

Municipiul Arad

Dare de

SEAMA

centralizata

30 iunie 2018

trimestrul 99

BILANT
la data de 30.06.2018

cod 01

lei

Nr. crt.	DENUMIREA INDICATORILOR	Cod rând	Sold la începutul anului	Sold la sfârșitul perioadei
A	B	C	1	2
1.	ACTIVE	01	X	X
2.	ACTIVE NECURENTE	02	X	X
3.	Active fixe necorporale (ct. 2030000+2050000+2060000+2080100+2080200+ 2330000-2800300-2800500-2800800-2900400-2900500-2900800-2930100*)	03	9.370.798	8.011.921
4.	Instalații tehnice, mijloace de transport, animale, plantații, mobilier, aparatură birotică și alte active corporale (ct.2130100+2130200+2130300+2130400+2140000+ 2310000 - 2810300-2810400-2910300-2910400-2930200*)	04	83.420.567	90.544.293
5.	Terenuri și clădiri (ct. 2110100+2110200+2120101+2120102+2120201+2120301+2120401+2120501+2120601+2120901+2310000-2810100-2810200 -2910100-2910200-2930200)	05	4.389.091.105	4.422.552.456
6.	Alte active nefinanciare (ct.2150000)	06	0	0
7.	Active financiare necurente (investiții pe termen lung) peste un an (ct. 2600100+2600200+2600300+2650000+2670201+ 2670202+2670203+2670204+2670205+2670208-2960101-2960102-2960103-2960200), din care:	07	56.322.428	49.871.235
8.	Titluri de participare (ct. 2600100+2600200+2600300-2960101-2960102-2960103)	08	44.917.879	44.917.879
9.	Creante necurente – sume ce urmează a fi încasate după o perioadă mai mare de un an (ct. 4110201+4110208+4130200+4280202+4610201+ 4610209-4910200-4960200), din care:	09	3.310.321	3.330.955
10.	Creante comerciale necurente – sume ce urmează a fi încasate după o perioadă mai mare de un an (ct. 4110201+4110208+4130200+4610201-4910200-4960200)	10	3.236.510	3.234.570
11.	TOTAL ACTIVE NECURENTE (rd.03+04+05+06+07+09)	15	4.541.515.219	4.574.310.860
12.	ACTIVE CURENTE	18	X	X

13.	Stocuri (ct. 3010000+3020100+3020200+3020300+3020400+3020500+ 3020600+3020700+3020800+3020900+3030100+3030200+ 3040100+3040200+3050100+3050200+3070000+3090000+ 3310000+3320000+3410000+3450000+3460000+3470000+ 3490000+3510100+3510200+3540100+3540500+3540600+ 3560000+3570000+3580000+3590000+3610000+3710000+ 3810000+/-3480000+/-3780000-3910000-3920100-3920200- 3930000-3940100-3940500-3940600-3950100-3950200-3950300- 3950400-3950600-3950700-3950800-3960000-3970000-3980000- 4420803)	19	49.868.537	50.484.337
14.	Creanțe curente – sume ce urmează a fi încasate într-o perioadă mai mică de un an-	20	X	X
15.	Creanțe din operațiuni comerciale, avansuri și alte decontări (ct. 2320000+2340000+4090101+4090102+4110101+4110108+ 4130100+4180000+4250000+4280102+4610101+4610109+ 4730109**+4810101+4810102+4810103+4810900+4830000+4890 101+4890301-4910100-4960100+5120800), din care:	21	3.827.731	6.497.217
16.	Decontări privind încheierea execuției bugetului de stat din anul curent (ct. 4890101+4890301)	21.1	0	0
17.	Creanțe comerciale și avansuri (ct. 2320000+2340000+4090101+4090102+4110101+ 4110108+ 4130100+4180000+4610101-4910100-4960100), din care :	22	3.152.907	5.509.605
18.	Avansuri acordate (ct.2320000+2340000+4090101+4090102)	22.1	0	0
19.	Creanțe bugetare (ct. 4310100**+4310200**+4310300**+4310400**+4310500**+ 4310700**+4370100**+4370200**+4370300**+4420400+ +4420802+4440000**+4460100**+ 4460200**+4480200+ 4610102+4610104+4630000+4640000+4650100+4650200+46604 01+4660402+4660500+4660900+ 4810101**+ 4810102**+ 4810103**+ 4810900**- 4970000), din care:	23	22.874.264	67.984.814
20.	Creanțele bugetului general consolidat (ct. 4630000+4640000+4650100+4650200+4660401+ 4660402+ 4660500+4660900-4970000)	24	17.731.496	61.769.376
21.	Creanțe din operațiuni cu fonduri externe nerambursabile și fonduri de la buget (ct. 4500100+4500300+4500501+4500502+4500503+ 4500504+4500505+4500700+4510100+4510300+4510500+ 4530100+4540100+4540301+4540302+4540501+4540502+ 4540503+4540504+4550100+4550301+4550302+4550303+ 4560100+4560303+4560309+4570100+4570201+4570202+ 4570203+4570205+4570206+4570209+4570301+4570302+ 4570309+4580100+4580301+4580302+4610103+4730103**+ 4740000+4760000), din care:	25	123.562	195.415
22.	Sume de primit de la Comisia Europeană / alti donatori (ct. 4500100+4500300+4500501+4500502+4500503+ 4500504+ 4500505+4500700)	26	78.330	108.034

23.	Împrumuturi pe termen scurt acordate (ct. 2670101+2670102+2670103+2670104+2670105+ 2670108+ 2670601+2670602+2670603+2670604+2670605+ 2670609+ 4680101+4680102+4680103+4680104+4680105+ 4680106+ 4680107+4680108+4680109+4690103+4690105+ 4690106+ 4690108+4690109)	27	2.016.520	27.537.694
24.	Total creanțe curente (rd. 21+23+25+27)	30	28.842.077	102.215.140
25.	Investiții pe termen scurt (ct.5050000-5950000)	31	0	0
26.	Conturi la trezorerii și instituții de credit :	32	X	X
27.	Conturi la trezorerie, casa în lei (ct. 5100000+5120101+5120501+5130101+5130301+5130302+ 5140101+5140301+5140302+5150101+5150103+5150301+ 5150500+5150600+5160101+5160301+5160302+5170101+ 5170301+5170302+5200100+5210100+5210300+5230000+ 5250101+5250102+5250301+5250302+5250400+5260000+ 5270000+5280000+5290101+5290201+5290301+5290400+ 5290901+5310101+5500101+5520000+5550101+5550400+ 5570101+5580101+5580201+5590101+5600101+5600300+ 5600401+5610101+5610300+5620101+5620300+5620401+ 5710100+5710300+5710400+5740101+5740102+5740301+ 5740302+5740400+5750100+5750300+5750400-7700000)	33	208.719.677	188.653.389
28.	Dobândă de încasat, alte valori, avansuri de trezorerie (ct. 5180701+5320100+5320200+5320300+5320400+ 5320500+ 5320600+5320800+5420100)	33.1	1.514.462	1.544.233
29.	depozite	34	X	X
30.	Conturi la instituții de credit, BNR, casă în valută (ct. 5110101+5110102+5120102+5120402+5120502+ 5130102+5130202+5140102+5140202+5150102+5150202+ 5150302+5160102+5160202+5170102+5170202+5290102+ 5290202+5290302+5290902+5310402+5410102+5410202+ 5500102+5550102+5550202+5570202+5580102+5580202+ 5580302+5580303+5590102+5590202+5600102+5600103+ 5600402+5610102+5610103+5620102+5620103+5620402)	35	1.126.344	399.147
31.	Dobândă de încasat, avansuri de trezorerie (ct.5180702+5420200)	35.1	0	6.032
32.	depozite	36	X	X
33.	Total disponibilități și alte valori (rd.33+33.1+35+35.1)	40	211.360.483	190.602.801
34.	Conturi de disponibilități ale Trezoreriei Centrale și ale trezoreriilor teritoriale (ct. 5120600+5120700+5120901+5120902+5121000+ 5240100+ 5240200+5240300+5550101+5550102+5550103 -7700000)	41	0	0
35.	Dobândă de încasat, alte valori, avansuri de trezorerie (ct. 5320400+5180701+5180702)	41.1	0	0
36.	Cheltuieli în avans (ct. 4710000)	42	63.441	9.210
37.	TOTAL ACTIVE CURENTE (rd.19+30+31+40+41+41.1+42)	45	290.134.538	343.311.488
38.	TOTAL ACTIVE (rd.15+45)	46	4.831.649.757	4.917.622.348
39.	DATORII	50	X	X

40.	DATORII NECURENTE- sume ce urmează a fi plătite după-o perioadă mai mare de un an	51	X	X
41.	Sume necurente- sume ce urmează a fi plătite după o perioadă mai mare de un an (ct. 2690200+4010200+4030200+4040200+4050200+ 4280201+4620201+4620209+5090000), din care:	52	63.835	23.821.333
42.	Datorii comerciale (ct.4010200+4030200+4040200+4050200+4620201)	53	0	23.755.294
43.	Împrumuturi pe termen lung (ct. 1610200+1620200+1630200+1640200+1650200+1660201+1660202+1660203+1660204+1670201+1670202+1670203+1670208+1670209-1690200)	54	156.883.852	130.057.495
44.	Provizioane (ct. 1510201+1510202+1510203+1510204+1510208)	55	6.817.740	6.923.687
45.	TOTAL DATORII NECURENTE (rd.52+54+55)	58	163.765.427	160.802.515
46.	DATORII CURENTE - sume ce urmează a fi plătite într-o perioadă de până la un an	59	X	X
47.	Datorii comerciale, avansuri și alte decontări (ct. 2690100+4010100+4030100+4040100+4050100+4080000+4190000+4620101+4620109+4730109+4810101+4810102+4810103+4810900+ 4830000+4890201+5090000+5120800), din care:	60	12.814.505	5.589.213
48.	Decontări privind încheierea execuției bugetului de stat din anul curent (ct. 4890201)	60.1	2.696.775	0
49.	Datorii comerciale și avansuri (ct. 4010100+4030100+4040100+4050100+ 4080000+ 4190000+4620101), din care:	61	8.530.130	4.069.764
50.	Avansuri primite (ct.4190000)	61.1	0	0
51.	Datorii către bugete (ct. 4310100+4310200+4310300+4310400+4310500+4310700+4370100+4370200+4370300+4400000+4410000+4420300+4420801+4440000+4460100+4460200+4480100+4550501+ 4550502+4550503+4620109+4670100+4670200+4670300+ 4670400+4670500+4670900+4730109+4810900), din care:	62	8.120.197	9.591.563
52.	Datoriile instituțiilor publice către bugete	63	X	X
53.	Contribuții sociale (ct. 4310100+4310200+4310300+4310400+4310500+4310700+4370100+4370200+4370300)	63.1	4.509.386	5.903.183
54.	Sume datorate bugetului din Fonduri externe nerambursabile (ct.4550501+4550502+4550503)	64	0	0
55.	Datorii din operațiuni cu Fonduri externe nerambursabile și fonduri de la buget, alte datorii către alte organisme internaționale (ct. 4500200+4500400+4500600+4510200+4510401+4540402+4540409+4510601+4510602+4510603+4510605+4510606+4510609+4520100+4520200+4530200+4540200+4540401+4540402+4540601+4540602+4540603+4550200+4550401+4550402+4550403+4550404+4550409+4560400+4580401+4580402+4580501+4580502+4590000+4620103+4730103+ 4760000)	65	78.842	104.111

56.	din care: sume datorate Comisiei Europene / alti donatori (ct.4500200+4500400+4500600+4590000+4620103)	66	0	0
57.	Împrumuturi pe termen scurt - sume ce urmează a fi plătite într-o perioadă de până la un an (ct. 5180601+5180603+5180604+5180605+5180606+5180608+5180609+5180800+5190101+5190102+5190103+5190104+5190105+5190106+5190107+5190108+5190109+5190110+ 5190180+5190190)	70	0	27.516.823
58.	Împrumuturi pe termen lung – sume ce urmează a fi plătite în cursul exercițiului curent (ct. 1610100+1620100+1630100+1640100+1650100+1660101+1660102+1660103+1660104+1670101+1670102+1670103+1670108+1670109+1680100+1680200+1680300+1680400+1680500+1680701+1680702+1680703+1680708+1680709 -1690100)	71	88.741	13.507.087
59.	Salariile angajaților (ct. 4210000+4230000+4260000+4270100+4270300+4280101)	72	8.570.976	9.815.740
60.	Alte drepturi cuvenite altor categorii de persoane (pensii, indemnizații de șomaj, burse) (ct. 4220100+4220200+4240000+4260000+4270200+ 4270300+4290000+4380000), din care:	73	1.104.950	1.221.314
61.	Pensii, indemnizații de șomaj, burse	73.1	X	X
62.	Venituri în avans (ct.4720000)	74	690.435	967.365
63.	Provizioane (ct.1510101+1510102+1510103+1510104+1510108)	75	2.381.230	2.465.713
64.	TOTAL DATORII CURENTE (rd.60+62+65+70+71+72+73+74+75)	78	33.849.876	70.778.929
65.	TOTAL DATORII (rd.58+78)	79	197.615.303	231.581.444
66.	ACTIVE NETE = TOTAL ACTIVE – TOTAL DATORII = CAPITALURI PROPRII (rd.80= rd.46-79 = rd.90)	80	4.634.034.454	4.686.040.904
67.	CAPITALURI PROPRII	83	X	X
68.	Rezerve, fonduri (ct.1000000+1010000+1020101+1020102+1020103+1030000+1040101+1040102+1040103+1050100+1050200+1050300+1050400+1050500+1060000+1320000+1330000)	84	4.268.621.145	4.274.538.903
69.	Rezultatul reportat (ct.1170000- sold creditor)	85	271.416.046	364.257.315
70.	Rezultatul reportat (ct.1170000- sold debitor)	86	0	0
71.	Rezultatul patrimonial al exercitiului (ct.1210000- sold creditor)	87	93.997.263	47.244.686
72.	Rezultatul patrimonial al exercitiului (ct.1210000- sold debitor)	88	0	0
73.	TOTAL CAPITALURI PROPRII (rd.84+85-86+87-88)	90	4.634.034.454	4.686.040.904

eXpert Bugetar (c) Adi-Com SOFT 2018

*) Conturi de repartizat după natura elementelor respective.

**) Solduri debitoare ale conturilor respective.

CONDUCĂTORUL INSTITUȚIEI,
Gheorghe ȚALCĂ

DIRECTOR EXECUTIV,
Claudia GROZAVU

ȘEF SERVICIUL BUGEȚ,
Olimpia STOICA

CONTUL DE REZULTAT PATRIMONIAL

la data de 30.06.2018

cod 02

- lei-

Nr. Crt.	DENUMIREA INDICATORULUI	Cod rând	An precedent	An curent
A	B	C	1	2
I.	VENITURI OPERATIONALE	01	0	0
1.	Venituri din impozite, taxe, contribuții de asigurări și alte venituri ale bugetelor (ct. 7300100+7300200+7310100+7310200+7320100+7330000+7340000+7350100+7350200+7350300+7350400+7350500+7350600+7360100+7390000+7450100+7450200+7450300+7450400+7450500+7450900+7460100+7460200+7460300+7460900)	02	275.815.259	218.120.447
2.	Venituri din activități economice (ct.7210000+7220000+7510100+7510200+/-7090000)	03	9.598.950	7.434.350
3.	Finanțări, subvenții, transferuri (ct.7510500+7710000+7720100+7720200+7740100+7740200+7750000+7760000+7780000+7790101+7790109)	04	21.735.034	39.668.529
4.	Alte venituri operaționale (ct. 7140000+7180000+7500000+7510300+7510400+7810200+7810300+7810401+7810402+7770000)	05	15.809.939	16.291.564
	TOTAL VENITURI OPERAȚIONALE (rd.02+03+04+05)	06	322.959.182	281.514.890
II.	CHELTUIELI OPERAȚIONALE	07	0	0
1.	Salariile și contribuțiile sociale aferente angajaților (ct. 6410000+6420000+6450100+6450200+6450300+6450400+6450500+6450600+6450800+6460000+6470000)	08	83.072.328	37.312.766
2.	Subvenții și transferuri (ct. 6700000+6710000+6720000+6730000+6740000+6750000+6760000+6770000+6780000+6790000)	09	35.409.058	68.260.768
3.	Stocuri, consumabile, lucrări și servicii executate de terți (ct. 6010000+6020100+6020200+6020300+6020400+6020500+6020600+6020700+6020800+6020900+6030000+6060000+6070000+6080000+6090000+6100000+6110000+6120000+6130000+6140000+6220000+6230000+6240100+6240200+6260000+6270000+6280000+6290100)	10	38.558.022	42.597.745
4.	Cheltuieli de capital, amortizări și provizioane (ct. 6290200+6810100+6810200+6810300+6810401+6810402+6820101+6820109+6820200+6890100+6890200)	11	33.144.954	11.001.870
5.	Alte cheltuieli operaționale (6350000+6350100+6540000+6580101+ 6580109)	12	2.076.685	9.125.740
	TOTAL CHELTUIELI OPERAȚIONALE (rd.08+09+10+11+12)	13	192.261.047	168.298.889
III.	REZULTATUL DIN ACTIVITATEA OPERAȚIONALĂ	14	0	0
	- EXCEDENT (rd.06- rd.13)	15	130.698.135	113.216.001
	- DEFICIT (rd.13- rd.06)	16	0	0

IV.	VENITURI FINANCIARE (ct. 7630000+7640000+7650100+7650200+7660000+7670000+7680 000+7690000+7860300+7860400)	17	2.524.395	1.176.107
V.	CHELTUIELI FINANCIARE (ct. 6630000+6640000+6650100+6650200+6660000+6670000+ 6680000+6690000+6860300+6860400+6860800)	18	3.478.965	1.703.885
VI.	REZULTATUL DIN ACTIVITATEA FINANCIARĂ	19	6.334	11.197
	- EXCEDENT (rd.17- rd.18)	20	0	0
	- DEFICIT (rd.18- rd.17)	21	954.570	527.778
VII.	REZULTATUL DIN ACTIVITATEA CURENTĂ	22	0	0
	- EXCEDENT (rd.15+20-16-21)	23	129.743.565	112.688.223
	- DEFICIT (rd.16+21-15-20)	24	0	0
VIII.	VENITURI EXTRAORDINARE (ct.7910000)	25	1.601.645	170.997
IX.	CHELTUIELI EXTRAORDINARE (ct.6900000+6910000)	26	177.371	529.445
X.	REZULTATUL DIN ACTIVITATEA EXTRAORDINARĂ	27	0	0
	- EXCEDENT (rd.25-rd.26)	28	1.424.274	0
	- DEFICIT (rd.26-rd.25)	29	0	358.448
XI.	REZULTATUL PATRIMONIAL AL EXERCIȚIULUI (BRUT)	29.1	0	0
	- EXCEDENT (rd. 23+28-24-29)	29.2	131.167.839	112.329.775
	- DEFICIT (rd. 24+29-23-28)	29.3	0	0
	Cheltuieli cu impozitul pe profit (din ct. 6350000**, 6350200)	29.4	0	0
XII.	REZULTATUL PATRIMONIAL AL EXERCIȚIULUI (NET)	30	0	0
	- EXCEDENT (rd. 29.2 - rd.29.4)	31	131.167.839	112.329.775
	- DEFICIT (rd. 29.3 + rd.29.4)	32	0	0

*) Notă: Datele se preiau din contul 6350000 pentru coloana 1

***) Notă: Datele se preiau din contul 6350000 pentru coloana 1 la raportările trim. II și III cu sumele determinate potrivit prevederilor art.13 alin.(2) lit. b) din Legea nr. 227/2015 privind Codul Fiscal.

eXpert Bugetar (c) Adl-Com SOFT 2018

CONDUȚĂTORUL INSTITUȚIEI
Gheorghe FALCA

DIRECTOR EXECUTIV,
Claudia GROZAVU

ȘEF SERVICIUL BUGEȚ,
Olimpia STOICA

CONTUL DE REZULTAT PATRIMONIAL

la data de 30.06.2018

BUGET LOCAL

cod 02

- lei-

Nr. Crt.	DENUMIREA INDICATORULUI	Cod rând	An precedent	An curent
A	B	C	1	2
I.	VENITURI OPERATIONALE	01	0	0
1.	Venituri din impozite, taxe, contribuții de asigurări și alte venituri ale bugetelor (ct. 7300100+7300200+7310100+7310200+7320100+7330000+7340000+7350100+7350200+7350300+7350400+7350500+7350600+7360100+7390000+7450100+7450200+7450300+7450400+7450500+7450900+7460100+7460200+7460300+7460900)	02	275.815.259	218.120.447
2.	Venituri din activități economice (ct.7210000+7220000+7510100+7510200+/-7090000)	03	6.114.402	4.197.710
3.	Finanțări, subvenții, transferuri (ct.7510500+7710000+7720100+7720200+7740100+7740200+7750000+7760000+7780000+7790101+7790109)	04	13.644.582	13.327.184
4.	Alte venituri operaționale (ct. 7140000+7180000+7500000+7510300+7510400+7810200+7810300+7810401+7810402+7770000)	05	15.412.566	15.828.188
	TOTAL VENITURI OPERAȚIONALE (rd.02+03+04+05)	06	310.986.809	251.473.529
II.	CHELTUIELI OPERAȚIONALE	07	0	0
1.	Salariile și contribuțiile sociale aferente angajaților (ct. 6410000+6420000+6450100+6450200+6450300+6450400+6450500+6450600+6450800+6460000+6470000)	08	77.192.898	29.349.774
2.	Subvenții și transferuri (ct. 6700000+6710000+6720000+6730000+6740000+6750000+6760000+6770000+6780000+6790000)	09	35.339.064	64.815.331
3.	Stocuri, consumabile, lucrări și servicii executate de terți (ct. 6010000+6020100+6020200+6020300+6020400+6020500+6020600+6020700+6020800+6020900+6030000+6060000+6070000+6080000+6090000+6100000+6110000+6120000+6130000+6140000+6220000+6230000+6240100+6240200+6260000+6270000+6280000+6290100)	10	32.631.828	33.252.966
4.	Cheltuieli de capital, amortizări și provizioane (ct. 6290200+6810100+6810200+6810300+6810401+6810402+6820101+6820109+6820200+6890100+6890200)	11	32.888.441	10.575.199
5.	Alte cheltuieli operaționale (6350000*+6350100+6540000+6580101+ 6580109)	12	2.062.368	9.026.573
	TOTAL CHELTUIELI OPERAȚIONALE (rd.08+09+10+11+12)	13	180.114.599	147.019.843
III.	REZULTATUL DIN ACTIVITATEA OPERAȚIONALĂ	14	0	0
	- EXCEDENT (rd.06- rd.13)	15	130.872.210	104.453.686
	- DEFICIT (rd.13- rd.06)	16	0	0

IV.	VENITURI FINANCIARE (ct. 7630000+7640000+7650100+7650200+7660000+7670000+7680 000+7690000+7860300+7860400)	17	2.510.449	1.174.904
V.	CHELTUIELI FINANCIARE (ct. 6630000+6640000+6650100+6650200+6660000+6670000+ 6680000+6690000+6860300+6860400+6860800)	18	3.470.880	1.699.209
VI.	REZULTATUL DIN ACTIVITATEA FINANCIARĂ	19	6.334	11.197
	- EXCEDENT (rd.17- rd.18)	20	0	0
	- DEFICIT (rd.18- rd.17)	21	960.431	524.305
VII.	REZULTATUL DIN ACTIVITATEA CURENTĂ	22	0	0
	- EXCEDENT (rd.15+20-16-21)	23	129.911.779	103.929.381
	- DEFICIT (rd.16+21-15-20)	24	0	0
VIII.	VENITURI EXTRAORDINARE (ct.7910000)	25	1.601.645	170.997
IX.	CHELTUIELI EXTRAORDINARE (ct.6900000+6910000)	26	177.371	529.445
X.	REZULTATUL DIN ACTIVITATEA EXTRAORDINARĂ	27	0	0
	- EXCEDENT (rd.25-rd.26)	28	1.424.274	0
	- DEFICIT (rd.26-rd.25)	29	0	358.448
XI.	REZULTATUL PATRIMONIAL AL EXERCIȚIULUI (BRUT)	29.1	0	0
	- EXCEDENT (rd. 23+28-24-29)	29.2	131.336.053	103.570.933
	- DEFICIT (rd. 24+29-23-28)	29.3	0	0
	Cheltuieli cu impozitul pe profit (din ct. 6350000**, 6350200)	29.4	0	0
XII.	REZULTATUL PATRIMONIAL AL EXERCIȚIULUI (NET)	30	0	0
	- EXCEDENT (rd. 29.2 - rd.29.4)	31	131.336.053	103.570.933
	- DEFICIT (rd. 29.3 + rd.29.4)	32	0	0

*) Notă: Datele se preiau din contul 6350000 pentru coloana 1

**) Notă: Datele se preiau din contul 6350000 pentru coloana 1 la raportările trim. II și III cu sumele determinate potrivit prevederilor art.13 alin.(2) lit. b) din Legea nr. 227/2015 privind Codul Fiscal.

eXpert Bugetar (c) Adl-Com SOFT 2018

CONDUCĂTORUL INSTITUȚIEI
Gheorghe FALCA



DIRECTOR EXECUTIV,
Claudia GROZAVU



ȘEF SERVICIUL BUGEȚ,
Olimpia STOICA



CONTUL DE REZULTAT PATRIMONIAL

la data de 30.06.2018

CREDITE EXTERNE

cod 02

- lei-

Nr. Crt.	DENUMIREA INDICATORULUI	Cod rând	An precedent	An curent
A	B	C	1	2
I.	VENITURI OPERATIONALE	01	0	0
1.	Venituri din impozite, taxe, contribuții de asigurări și alte venituri ale bugetelor (ct. 7300100+7300200+7310100+7310200+7320100+7330000+7340000+7350100+7350200+7350300+7350400+7350500+7350600+7360100+7390000+7450100+7450200+7450300+7450400+7450500+7450900+7460100+7460200+7460300+7460900)	02	0	0
2.	Venituri din activități economice (ct.7210000+7220000+7510100+7510200+/-7090000)	03	0	0
3.	Finanțări, subvenții, transferuri (ct.7510500+7710000+7720100+7720200+7740100+7740200+7750000+7760000+7780000+7790101+7790109)	04	0	0
4.	Alte venituri operaționale (ct. 7140000+7180000+7500000+7510300+7510400+7810200+7810300+7810401+7810402+7770000)	05	0	0
	TOTAL VENITURI OPERAȚIONALE (rd.02+03+04+05)	06	0	0
II.	CHELTUIELI OPERAȚIONALE	07	0	0
1.	Salariile și contribuțiile sociale aferente angajaților (ct. 6410000+6420000+6450100+6450200+6450300+6450400+6450500+6450600+6450800+6460000+6470000)	08	0	0
2.	Subvenții și transferuri (ct. 6700000+6710000+6720000+6730000+6740000+6750000+6760000+6770000+6780000+6790000)	09	0	0
3.	Stocuri, consumabile, lucrări și servicii executate de terți (ct. 6010000+6020100+6020200+6020300+6020400+6020500+6020600+6020700+6020800+6020900+6030000+6060000+6070000+6080000+6090000+6100000+6110000+6120000+6130000+6140000+6220000+6230000+6240100+6240200+6260000+6270000+6280000+6290100)	10	0	0
4.	Cheltuieli de capital, amortizări și provizioane (ct. 6290200+6810100+6810200+6810300+6810401+6810402+6820101+6820109+6820200+6890100+6890200)	11	35.560	102.148
5.	Alte cheltuieli operaționale (6350000*+6350100+6540000+6580101+ 6580109)	12	0	0
	TOTAL CHELTUIELI OPERAȚIONALE (rd.08+09+10+11+12)	13	35.560	102.148
III.	REZULTATUL DIN ACTIVITATEA OPERAȚIONALĂ	14	0	0
	- EXCEDENT (rd.06- rd.13)	15	0	0
	- DEFICIT (rd.13- rd.06)	16	35.560	102.148

IV.	VENITURI FINANCIARE (ct. 7630000+7640000+7650100+7650200+7660000+7670000+7680000+7690000+7860300+7860400)	17		0	0
V.	CHELTUIELI FINANCIARE (ct. 6630000+6640000+6650100+6650200+6660000+6670000+6680000+6690000+6860300+6860400+6860800)	18		0	0
VI.	REZULTATUL DIN ACTIVITATEA FINANCIARĂ	19		0	0
	- EXCEDENT (rd.17- rd.18)	20		0	0
	- DEFICIT (rd.18- rd.17)	21		0	0
VII.	REZULTATUL DIN ACTIVITATEA CURENTĂ	22		0	0
	- EXCEDENT (rd.15+20-16-21)	23		0	0
	- DEFICIT (rd.16+21-15-20)	24		35.560	102.148
VIII.	VENITURI EXTRAORDINARE (ct.7910000)	25		0	0
IX.	CHELTUIELI EXTRAORDINARE (ct.6900000+6910000)	26		0	0
X.	REZULTATUL DIN ACTIVITATEA EXTRAORDINARĂ	27		0	0
	- EXCEDENT (rd.25-rd.26)	28		0	0
	- DEFICIT (rd.26-rd.25)	29		0	0
XI.	REZULTATUL PATRIMONIAL AL EXERCITIULUI (BRUT)	29.1		0	0
	- EXCEDENT (rd. 23+28-24-29)	29.2		0	0
	- DEFICIT (rd. 24+29-23-28)	29.3		35.560	102.148
	Cheltuieli cu impozitul pe profit (din ct. 6350000**, 6350200)	29.4		0	0
XII.	REZULTATUL PATRIMONIAL AL EXERCITIULUI (NET)	30		0	0
	- EXCEDENT (rd. 29.2 - rd.29.4)	31		0	0
	- DEFICIT (rd. 29.3 + rd.29.4)	32		35.560	102.148

*) Notă: Datele se preiau din contul 6350000 pentru coloana 1

***) Notă: Datele se preiau din contul 6350000 pentru coloana 1 la raportările trim. II și III cu sumele determinate potrivit prevederilor art.13 alin.(2) lit. b) din Legea nr. 227/2015 privind Codul Fiscal.

eXport Bugetar (c) Adl-Com SOFT 2018

CONDUCĂTORUL INSTITUȚIEI,
Gheorghe FALCA



DIRECTOR EXECUTIV,
Claudia GROZAVU



ȘEF SERVICIUL BUGEȚ,
Olimpia STOICA



CONTUL DE REZULTAT PATRIMONIAL

la data de 30.06.2018

FD EXT. NERAMBURSABILE - lei

cod 02

Nr. Crt.	DENUMIREA INDICATORULUI	Cod rând	An precedent	An curent
A	B	C	1	2
I.	VENITURI OPERATIONALE	01	0	0
1.	Venituri din impozite, taxe, contribuții de asigurări și alte venituri ale bugetelor (ct. 7300100+7300200+7310100+7310200+7320100+7330000+7340000+7350100+7350200+7350300+7350400+7350500+7350600+7360100+7390000+7450100+7450200+7450300+7450400+7450500+7450900+7460100+7460200+7460300+7460900)	02	0	0
2.	Venituri din activități economice (ct.7210000+7220000+7510100+7510200+/-7090000)	03	0	0
3.	Finanțări, subvenții, transferuri (ct.7510500+7710000+7720100+7720200+7740100+7740200+7750000+7760000+7780000+7790101+7790109)	04	226.512	384.271
4.	Alte venituri operaționale (ct. 7140000+7180000+7500000+7510300+7510400+7810200+7810300+7810401+7810402+7770000)	05	140.507	0
	TOTAL VENITURI OPERAȚIONALE (rd.02+03+04+05)	06	367.019	384.271
II.	CHELTUIELI OPERAȚIONALE	07	0	0
1.	Salariile și contribuțiile sociale aferente angajaților (ct. 6410000+6420000+6450100+6450200+6450300+6450400+6450500+6450600+6450800+6460000+6470000)	08	28.650	24.428
2.	Subvenții și transferuri (ct. 6700000+6710000+6720000+6730000+6740000+6750000+6760000+6770000+6780000+6790000)	09	69.994	0
3.	Stocuri, consumabile, lucrări și servicii executate de terți (ct. 6010000+6020100+6020200+6020300+6020400+6020500+6020600+6020700+6020800+6020900+6030000+6060000+6070000+6080000+6090000+6100000+6110000+6120000+6130000+6140000+6220000+6230000+6240100+6240200+6260000+6270000+6280000+6290100)	10	436.186	806.949
4.	Cheltuieli de capital, amortizări și provizioane (ct. 6290200+6810100+6810200+6810300+6810401+6810402+6820101+6820109+6820200+6890100+6890200)	11	16.818	67.175
5.	Alte cheltuieli operaționale (6350000+6350100+6540000+6580101+ 6580109)	12	0	0
	TOTAL CHELTUIELI OPERAȚIONALE (rd.08+09+10+11+12)	13	551.648	898.552
III.	REZULTATUL DIN ACTIVITATEA OPERAȚIONALĂ	14	0	0
	- EXCEDENT (rd.06- rd.13)	15	0	0
	- DEFICIT (rd.13- rd.06)	16	184.629	514.281

IV.	VENITURI FINANCIARE (ct. 7630000+7640000+7650100+7650200+7660000+7670000+7680000+7690000+7860300+7860400)	17	13.946	935
V.	CHELTUIELI FINANCIARE (ct. 6630000+6640000+6650100+6650200+6660000+6670000+6680000+6690000+6860300+6860400+6860800)	18	4.587	1.330
VI.	REZULTATUL DIN ACTIVITATEA FINANCIARĂ	19	0	0
	- EXCEDENT (rd.17- rd.18)	20	9.359	0
	- DEFICIT (rd.18- rd.17)	21	0	395
VII.	REZULTATUL DIN ACTIVITATEA CURENTĂ	22	0	0
	- EXCEDENT (rd.15+20-16-21)	23	0	0
	- DEFICIT (rd.16+21-15-20)	24	175.270	514.676
VIII.	VENITURI EXTRAORDINARE (ct.7910000)	25	0	0
IX.	CHELTUIELI EXTRAORDINARE (ct.6900000+6910000)	26	0	0
X.	REZULTATUL DIN ACTIVITATEA EXTRAORDINARĂ	27	0	0
	- EXCEDENT (rd.25-rd.26)	28	0	0
	- DEFICIT (rd.26-rd.25)	29	0	0
XI.	REZULTATUL PATRIMONIAL AL EXERCIȚIULUI (BRUT)	29.1	0	0
	- EXCEDENT (rd. 23+28-24-29)	29.2	0	0
	- DEFICIT (rd. 24+29-23-28)	29.3	175.270	514.676
	Cheltuieli cu impozitul pe profit (din ct. 6350000**, 6350200)	29.4	0	0
XII.	REZULTATUL PATRIMONIAL AL EXERCIȚIULUI (NET)	30	0	0
	- EXCEDENT (rd. 29.2 - rd.29.4)	31	0	0
	- DEFICIT (rd. 29.3 + rd.29.4)	32	175.270	514.676

*) Notă: Datele se preiau din contul 6350000 pentru coloana 1

**) Notă: Datele se preiau din contul 6350000 pentru coloana 1 la raportările trim. II și III cu sumele determinate potrivit prevederilor art. 13 alin. (2) lit. b) din Legea nr. 227/2015 privind Codul Fiscal.

eXpert Bugetar (c) Adi-Com SOFT 2018


CONDUCĂTORUL INSTITUȚIEI,
Georghe FALCA



DIRECTOR EXECUTIV,
Claudia GROZAVU



ȘEF SERVICIUL BUGEȚ,
Olimpia STOICA



CONTUL DE REZULTAT PATRIMONIAL

la data de 30.06.2018

VENITURI PROPRII

cod 02

- lei-

Nr. Crt.	DENUMIREA INDICATORULUI	Cod rând	An precedent	An curent
A	B	C	1	2
I.	VENITURI OPERATIONALE	01	0	0
1.	Venituri din impozite, taxe, contribuții de asigurări și alte venituri ale bugetelor (ct. 7300100+7300200+7310100+7310200+7320100+7330000+7340000+7350100+7350200+7350300+7350400+7350500+7350600+7360100+7390000+7450100+7450200+7450300+7450400+7450500+7450900+7460100+7460200+7460300+7460900)	02	0	0
2.	Venituri din activități economice (ct.7210000+7220000+7510100+7510200+/-7090000)	03	3.484.548	3.236.640
3.	Finanțări, subvenții, transferuri (ct.7510500+7710000+7720100+7720200+7740100+7740200+7750000+7760000+7780000+7790101+7790109)	04	7.863.940	25.957.074
4.	Alte venituri operaționale (ct. 7140000+7180000+7500000+7510300+7510400+7810200+7810300+7810401+7810402+7770000)	05	256.866	463.376
	TOTAL VENITURI OPERAȚIONALE (rd.02+03+04+05)	06	11.605.354	29.657.090
II.	CHELTUIELI OPERAȚIONALE	07	0	0
1.	Salariile și contribuțiile sociale aferente angajaților (ct. 6410000+6420000+6450100+6450200+6450300+6450400+6450500+6450600+6450800+6460000+6470000)	08	5.850.780	7.938.564
2.	Subvenții și transferuri (ct. 6700000+6710000+6720000+6730000+6740000+6750000+6760000+6770000+6780000+6790000)	09	0	3.445.437
3.	Stocuri, consumabile, lucrări și servicii executate de terți (ct. 6010000+6020100+6020200+6020300+6020400+6020500+6020600+6020700+6020800+6020900+6030000+6060000+6070000+6080000+6090000+6100000+6110000+6120000+6130000+6140000+6220000+6230000+6240100+6240200+6260000+6270000+6280000+6290100)	10	5.490.008	8.537.830
4.	Cheltuieli de capital, amortizări și provizioane (ct. 6290200+6810100+6810200+6810300+6810401+6810402+6820101+6820109+6820200+6890100+6890200)	11	204.135	257.348
5.	Alte cheltuieli operaționale 6350000*+6350100+6540000+6580101+ 6580109)	12	14.317	99.167
	TOTAL CHELTUIELI OPERAȚIONALE (rd.08+09+10+11+12)	13	11.559.240	20.278.346
III.	REZULTATUL DIN ACTIVITATEA OPERAȚIONALĂ	14	0	0
	- EXCEDENT (rd.06- rd.13)	15	46.114	9.378.744
	- DEFICIT (rd.13- rd.06)	16	0	0

IV.	VENITURI FINANCIARE (ct. 7630000+7640000+7650100+7650200+7660000+7670000+7680 000+7690000+7860300+7860400)	17	0	268
V.	CHELTUIELI FINANCIARE (ct. 6630000+6640000+6650100+6650200+6660000+6670000+ 6680000+6690000+6860300+6860400+6860800)	18	3.498	3.346
VI.	REZULTATUL DIN ACTIVITATEA FINANCIARĂ	19	0	0
	- EXCEDENT (rd.17- rd.18)	20	0	0
	- DEFICIT (rd.18- rd.17)	21	3.498	3.078
VII.	REZULTATUL DIN ACTIVITATEA CURENTĂ	22	0	0
	- EXCEDENT (rd.15+20-16-21)	23	42.616	9.375.666
	- DEFICIT (rd.16+21-15-20)	24	0	0
VIII.	VENITURI EXTRAORDINARE (ct.7910000)	25	0	0
IX.	CHELTUIELI EXTRAORDINARE (ct.6900000+6910000)	26	0	0
X.	REZULTATUL DIN ACTIVITATEA EXTRAORDINARĂ	27	0	0
	- EXCEDENT (rd.25-rd.26)	28	0	0
	- DEFICIT (rd.26-rd.25)	29	0	0
XI.	REZULTATUL PATRIMONIAL AL EXERCIȚIULUI (BRUT)	29.1	0	0
	- EXCEDENT (rd. 23+28-24-29)	29.2	42.616	9.375.666
	- DEFICIT (rd. 24+29-23-28)	29.3	0	0
	Cheltuieli cu impozitul pe profit (din ct. 6350000**, 6350200)	29.4	0	0
XII.	REZULTATUL PATRIMONIAL AL EXERCIȚIULUI (NET)	30	0	0
	- EXCEDENT (rd. 29.2 - rd.29.4)	31	42.616	9.375.666
	- DEFICIT (rd. 29.3 + rd.29.4)	32	0	0

*) Notă: Datele se preiau din contul 6350000 pentru coloana 1

***) Notă: Datele se preiau din contul 6350000 pentru coloana 1 la raportările trim. II și III cu sumele determinate potrivit prevederilor art. 13 alin. (2) lit. b) din Legea nr. 227/2015 privind Codul Fiscal.

eXpert Bugetar (c) Adl-Com SOFT 2018

CONDUCĂTORUL INSTITUȚIEI
Gheorghe FALCA



DIRECTOR EXECUTIV,
Claudia GROZAVU



ȘEF SERVICIUL BUGET,
Olimpia STOICA



CONTUL DE REZULTAT PATRIMONIAL

la data de 30.06.2018

BUGET STAT

- lei-

cod 02

Nr. Crt.	DENUMIREA INDICATORULUI	Cod rând	An precedent	An curent
A	B	C	1	2
I.	VENITURI OPERATIONALE	01	0	0
1.	Venituri din impozite, taxe, contribuții de asigurări și alte venituri ale bugetelor (ct. 7300100+7300200+7310100+7310200+7320100+7330000+7340000+7350100+7350200+7350300+7350400+7350500+7350600+7360100+7390000+7450100+7450200+7450300+7450400+7450500+7450900+7460100+7460200+7460300+7460900)	02	0	0
2.	Venituri din activități economice (ct.7210000+7220000+7510100+7510200+/-7090000)	03	0	0
3.	Finanțări, subvenții, transferuri (ct.7510500+7710000+7720100+7720200+7740100+7740200+7750000+7760000+7780000+7790101+7790109)	04	0	0
4.	Alte venituri operaționale (ct. 7140000+7180000+7500000+7510300+7510400+7810200+7810300+7810401+7810402+7770000)	05	0	213.292
	TOTAL VENITURI OPERAȚIONALE (rd.02+03+04+05)	06	0	213.292
II.	CHELTUIELI OPERAȚIONALE	07	0	0
1.	Salariile și contribuțiile sociale aferente angajaților (ct. 6410000+6420000+6450100+6450200+6450300+6450400+6450500+6450600+6450800+6460000+6470000)	08	102.364	63.733.409
2.	Subvenții și transferuri (ct. 6700000+6710000+6720000+6730000+6740000+6750000+6760000+6770000+6780000+6790000)	09	1.215.661	1.120.641
3.	Stocuri, consumabile, lucrări și servicii executate de terți (ct. 6010000+6020100+6020200+6020300+6020400+6020500+6020600+6020700+6020800+6020900+6030000+6060000+6070000+6080000+6090000+6100000+6110000+6120000+6130000+6140000+6220000+6230000+6240100+6240200+6260000+6270000+6280000+6290100)	10	10.455	0
4.	Cheltuieli de capital, amortizări și provizioane (ct. 6290200+6810100+6810200+6810300+6810401+6810402+6820101+6820109+6820200+6890100+6890200)	11	15.217	224.435
5.	Alte cheltuieli operaționale (6350000*+6350100+6540000+6580101+ 6580109)	12	0	219.896
	TOTAL CHELTUIELI OPERAȚIONALE (rd.08+09+10+11+12)	13	1.343.697	65.298.381
III.	REZULTATUL DIN ACTIVITATEA OPERAȚIONALĂ	14	0	0
	- EXCEDENT (rd.06- rd.13)	15	0	0
	- DEFICIT (rd.13- rd.06)	16	1.343.697	65.085.089

IV.	VENITURI FINANCIARE (ct. 7630000+7640000+7650100+7650200+7660000+7670000+7680000+7690000+7860300+7860400)	17		0	0
V.	CHELTUIELI FINANCIARE (ct. 6630000+6640000+6650100+6650200+6660000+6670000+6680000+6690000+6860300+6860400+6860800)	18		0	0
VI.	REZULTATUL DIN ACTIVITATEA FINANCIARĂ	19		0	0
	- EXCEDENT (rd.17- rd.18)	20		0	0
	- DEFICIT (rd.18- rd.17)	21		0	0
VII.	REZULTATUL DIN ACTIVITATEA CURENTĂ	22		0	0
	- EXCEDENT (rd.15+20-16-21)	23		0	0
	- DEFICIT (rd.16+21-15-20)	24		1.343.697	65.085.089
VIII.	VENITURI EXTRAORDINARE (ct.7910000)	25		0	0
IX.	CHELTUIELI EXTRAORDINARE (ct.6900000+6910000)	26		0	0
X.	REZULTATUL DIN ACTIVITATEA EXTRAORDINARĂ	27		0	0
	- EXCEDENT (rd.25-rd.26)	28		0	0
	- DEFICIT (rd.26-rd.25)	29		0	0
XI.	REZULTATUL PATRIMONIAL AL EXERCIȚIULUI (BRUT)	29.1		0	0
	- EXCEDENT (rd. 23+28-24-29)	29.2		0	0
	- DEFICIT (rd. 24+29-23-28)	29.3		1.343.697	65.085.089
	Cheltuieli cu impozitul pe profit (din ct. 6350000**, 6350200)	29.4		0	0
XII.	REZULTATUL PATRIMONIAL AL EXERCIȚIULUI (NET)	30		0	0
	- EXCEDENT (rd. 29.2 - rd.29.4)	31		0	0
	- DEFICIT (rd. 29.3 + rd.29.4)	32		1.343.697	65.085.089

*) Notă: Datele se preiau din contul 6350000 pentru coloana 1

**) Notă: Datele se preiau din contul 6350000 pentru coloana 1 la raportările trim. II și III cu sumele determinate potrivit prevederilor art. 13 alin. (2) lit. b) din Legea nr. 227/2015 privind Codul Fiscal.

SITUATIA FLUXURILOR DE TREZORERIE


30.06.2018

pag: 1 - lei -

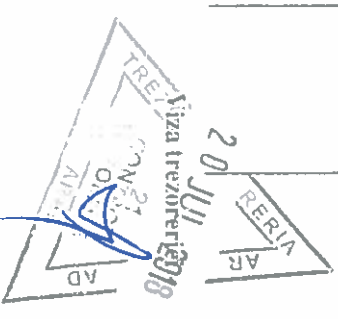
COD	DENUMIRE INDICATORI	Total	Casa ct. 5310101	Buget de stat ct. 5200100/7700000	Buget local ct. 5210100/7700000	Buget asigurari sociale de stat ct. 5250101+5250102/7700000	Buget asigurari pentru somaj ct. 5740101+5740102/7700000	Buget Fond national unic de asigurari sociale de sanatate ct. 5710100/7700000	Buget Fond pentru mediu ct. 5750100/7700000	Buget trezoreria statului ct. 5240100/7700000	Buget institutii publice finantate integral din venituri proprii ct. 5600101/7700000	Buget institutii publice finantate din venituri proprii si subventii ct. 5610101/7700000	Buget activitati finantate din venituri proprii si buget activitati de privatizare ct. 5620101/7700000	Buget Imprumuturi interne si externe ct. 5130101+5140101+5160101+5170101/7700000	Buget fonduri externe nerambursabile (sursa D) ct. 5150109/7700000	Alte disponibilitati (ct.5XX)	
03000																	
03002	1. Incasari	270 463 448	37 965 232		188 429 124												
03003	2. Plati	204 355 079	39 465 416	63 012 245	133 300 245												
03004	3. Numerar net din activitatea operationala (rd.02-rd.03)	66 108 370	96 416		55 134 882												
03006	1. Incasari	1 297 501			245 319												
03007	2. Plati	100 031 442			16 216 077												
03008	3. Numerar net din activitatea de investitii (rd.06-07)	417 536 939			133 979 758												
03010	1. Incasari	20 525 748			28 579 440												
03011	2. Plati	6 452 320			6 452 320												
03012	3. Numerar net din activitatea de finantare (rd.10-rd.11)	22 973 428			22 087 520												
03013	IV: CRESTEREA (DESCRESTEREA) NETA DE NUMERAR SI ECHIVALENT DE NUMERAR (rd.04+rd.08+rd.12)	71 244 459	96 416	63 012 245	61 555 645												
03014	V: NUMERAR SI ECHIVALENT DE NUMERAR LA INCEPUTUL ANULUI	208 719 677			202 096 774												
030142	-sume utilizate din excedentul anului precedent/sume transferate din excedent la bugetul local/sume transferate din excedent pentru constituirea de depozite in trezoreria finanelor locale	27 516 423			26 630 915												
030143	Sume transferate din disponibilitati neutilizate la finele anului precedent	1 279 079															
03015	VI: NUMERAR SI ECHIVALENT DE NUMERAR LA SFARSITUL PERIOADEI (rd.13+rd.14+rd.14.1+rd.14.2+rd.14.3)	251 665 634	96 416	63 012 245	257 631 508												

Conducatorul institutiei

Conducatorul compartimentului financiar-contabil



[Signature]



SITUAȚIA FLUXURILOR DE TREZORERIE

la data de 30.06.2018

Denumirea indicatorului	C	TOTAL	5310101	5310402	5xx	5120102	5120402	5150102	5150202	5290902	5500102	5520000
1. Incasari	02	3.769.411	10.254	42.252	3.716.905	445.600	423.172	184.537	127.896	2.513.512	22.188	0
2. Plati	03	4.495.544	10.254	42.251	4.443.039	430.810	421.935	198.498	712.680	2.513.512	165.604	0
3. Numerar net din activitatea operationala	04	-726.133	0	1	-726.134	14.790	1.237	-13.961	-584.784	0	-143.416	0
1. Incasari	06	25.964	0	0	25.964	0	0	0	0	25.964	0	0
2. Plati	07	25.964	0	0	25.964	0	0	0	0	25.964	0	0
1. Incasari	10	10.336.853	0	0	10.336.853	5.280.207	5.056.646	0	0	0	0	0
2. Plati	11	10.312.637	0	0	10.312.637	5.280.207	5.032.430	0	0	0	0	0
3. Numerar net din activitatea de finantare	12	24.216	0	0	24.216	0	24.216	0	0	0	0	0
IV. Cresterea (descresterea) neta de numerar si echivalent de numerar	13	-701.917	0	1	-701.918	14.790	25.453	-13.961	-584.784	0	-143.416	0
V. Numerar si echivalent de numerar la inceputul anului	14	1.126.344	0	0	1.126.344	2.315	0	42.241	816.300	0	265.488	0
Diferente de curs favorabile	15	39	0	2	37	0	23	0	14	0	0	0
3. Diferente de curs nefavorabile	16	25.319	0	3	25.316	0	24.976	0	340	0	0	0
Numerar si echivalent de numerar la sfirsitul anului	17	399.147	0	0	399.147	17.105	500	28.280	231.190	0	122.072	0

DIRECTOR EXECUTIV,
Claudia GROZAVU

CONDUCĂTORUL INSTITUȚIEI,
Gheorghe FALCA

ȘEF SERVICIUL BUGEȚ,
Olimpia STOICA

DISPONIBIL DIN MIJLOACE CU DESTINAȚIE SPECIALĂ

la data de.....
30.06.2018

cod 05

-lei-

DENUMIREA INDICATORILOR	Nr. rd.	Disponibil la inceputul anului	Incasari	Plati	Disponibil la sfarsitul perioadei
A	B	1	2	3	4=1+2-3
TOTAL (rd.02 la 15)	01	291.529	22.188	169.858	143.859
-Sume primite ca donatii si sponsorizari (ct. 5500101, ct. 5500102/analitice distincte)	02	28.836	0	7.049	21.787
-Garantii materiale reținute gestionarilor conform Legii nr.22/1969 (ct. 5500101, ct. 5500102/analitice distincte)	03	112.248	22.188	12.603	121.833
-Sume primite din fondurile de contrapartida constituite potrivit legii (ct. 5500101, ct. 5500102/analitice distincte)	04	0	0	0	0
-Paza obsteasca comunala (ct. 5500101, ct. 5500102/analitice distincte)	05	0	0	0	0
-Disponibil din fonduri cu destinatie speciala reprezentand alocatia pentru nou-nascuti conform Legii 416/2001 (ct. 5500101, ct. 5500102/analitice distincte)	06	0	0	0	0
-Disponibil din fonduri cu destinatie speciala reprezentand sprijin producatorilor agricoli conform O.U.G.nr. 72/2003 (ct. 5500101, ct. 5500102/analitice distincte)	07	0	0	0	0
-Sume primite din credite externe contractate de stat pentru finantarea Programului de pietruire a drumurilor comunale (ct. 5500101, ct. 5500102/analitice distincte)	08	0	0	0	0
-Sume primite din fondul de tezaur	09	X	X	X	X
-Sume primite din rezultatul executiei bugetare din anii precedenti (ct. 5500101, ct. 5500102/analitice distinct)	10	0	0	0	0
Alte disponibilitati cu destinatie speciala (ct. 5500101, ct. 5500102/analitice distincte)	11	150.445	0	150.206	239
Disponibil din sume alocate din venituri din privatizare conform O.G. nr. 31/2007 (ct. 5500101, ct. 5500102/analitice distincte)	12	0	0	0	0
- Ajutor financiar in echivalent a 100 euro acordat cadrelor didactice din invatamantul preuniversitar (ct. 5500101, ct. 5500102/analitice distincte)	13	0	0	0	0

Disponibil din cofinanțarea de la bugetul de stat (ct. 5500101, ct. 5500102/analitice distincte)	14	0	0	0	0
Disponibil al institutiilor publice finanțate integral de la bugetul local, din sume indisponibilizate pe baza de titluri executorii (ct. 5500101, ct. 5500102/analitice distincte)	15	0	0	0	0

eXpert Bugetar (c) Adi-Com SOFT 2018

CONDUCĂTORUL INSTITUȚIEI,
Gheorghe FALCĂ

DIRECTOR EXECUTIV,
Claudia GROZAVU

ȘEF SERVICIUL BUGET,
Olimpia STOICA

SITUAȚIA PLĂȚILOR EFECTUATE ȘI A SUMELOR DECLARATE PENTRU COTA-PARTE AFERENTA

CHELTUIELILOR FINANTATE DIN FEN POSTADERARE 30 iunie 2018

Denumirea programului cu finantare UE/alti donatori	C ra	Plăți efectuate în anul curent de la titlul 56 și 58	din care:		Sume in curs de solicitare la ambursam aferte în anul cheltuielilor curent efectuate aferte în anul cheltuielilor curent	Sume solicitate la ambursam aferte în anul cheltuielilor curent	Sume ambursate în anul cheltuielilor curent	Sume ambursate aferte în anul cheltuielilor curent	Sume ambursate aferte în anul cheltuielilor curent	Sume de autoritate de management aferte cheltuielilor efectuate în anul curent	Sume de autoritate de management aferte cheltuielilor efectuate în anii anteriori	Sume de autoritate de management aferte cheltuielilor efectuate în anii anteriori	Prefina dedusă din sumele solicitate la ambursam	Prefina dedusă din sumele solicitate la ambursam	Sume rezultate din nereguli aferte cheltuielilor	Sume rezultate din nereguli aferte cheltuielilor	din care: Sume rezultate din nereguli deduse din sumele solicitate la ambursam aferte cheltuielilor efectuate în anul curent	
			Plăți efectuate pentru cota-partea FEN (alineat 02)	Sume solicitate la ambursam aferte în anul cheltuielilor curent														
Programul de cooperare elveliano-roman vizand reducerea disparitatilor economice si sociale din cadrul Uniunii Europene extinse (56.25)	21	91.982	77.263	30.771	0	47.559	0	0	0	0	0	0	0	0	0	0	0	0
Alte facilitati si instrumente postaderare (58.16)	31	600	0	0	0	0	0	24.431	0	0	0	0	0	0	0	0	0	0
Total (cod 01 la 39.6)	40	92.582	77.263	30.771	0	47.559	0	24.431	0	0	0	0	0	0	0	0	0	0

DIRECTOR EXECUTIV,
Claudia GROZAVU

CONDUCĂTORUL INSTITUȚIEI,
George FALCA

ȘEF SERVICIUL BUGEȚ,
Olimpia ȘTODICA

SITUATIA PLATILOR EFECTUATE LA TITLUL 56

PROECTE CU FINANTARE DIN FONDURI EXTERNE NERAMBRUSABILE (FEN) POSTADERARE la 30 iunie 2018

Denumirea indicatorilor	Cod rand	01 - Buget de stat	02 - Buget local	03 - Bugetul asigurarilor sociale de stat	04 - Bugetul asigurarilor pentru somaj	05 - Bugetul fondului national unic de asigurari sociale de sanatate	15 - Bugetul institutiilor publice si activitatilor finantate integral din venituri proprii	08 - Bugetul fondurilor externe nerambursabile	06 - Bugetul creditelor externe	07 - Bugetul creditelor interne	77 - Bugetul institutiilor publice si activitatilor finantate integral din venituri proprii	77 - Bugetul institutiilor publice si activitatilor finantate integral din venituri proprii
1 Total plat (titlu VIII) cod 56 + titlu X cod 58)	001	0	92.592	0	0	0	0	0	0	0	0	0
2 Total plat (titlu VIII) cod 56 rd 3 la rd 10)	002	0	91.982	0	0	0	0	0	0	0	0	0
10 Active nefinanciare (titlu XIII)	010	0	91.982	0	0	0	0	0	0	0	0	0
11 Total plat (titlu X cod 58)	011	0	600	0	0	0	0	0	0	0	0	0
13 Bururi si servicii (titlu II)	013	0	600	0	0	0	0	0	0	0	0	0

CONDUCĂTORUL INSTITUȚIEI,
Gheorghe FALCĂ



DIRECTOR EXECUTIV,
Claudia GROZAVU

ȘEF SERVICIUL BUGEȚ,
Olimpia STOICA



30 iunie 2018

N	Denumirea si simbolul conturilor	Cod rand	Sold la inceputul anului	Sold la sfirsitul perioadei
1	Avansuri acordate furnizorilor (ct.232+234+409) - TOTAL (rd.02+03) din care:	01	0	0
	- din finantare bugetara (ct. 770)	02	0	0
	- din alte surse de finantare	03	0	0
2	Acreditiv deschise la dispozitia tertilor (ct 541) - TOTAL (rd.05+06) din care:	04	0	0
	- din finantare bugetara (ct. 770)	05	0	0
	- din alte surse de finantare	06	0	0
3	Disponibilitati la alti rezidenti, garantii depuse la furnizori (ct. 2678+461) - TOTAL (rd 08+09) din care:	07	12.098.184	5.980.753
	- din finantare bugetara (ct. 770)	08	5.389.279	5.849.401
	- din alte surse de finantare	09	6.708.905	131.352
4	Disponibilitati ale misiunilor diplomatice si ale altor reprezentante ale Romaniei in strainatate, mai putin dobanda incasata in cont (cont 5124) - TOTAL (rd 11+12) din care:	10	0	0
	- din finantare bugetara (ct. 770)	11	0	0
	- din alte surse de finantare	12	0	0
5	Avansuri de trezorerie acordate in valuta Misiunilor diplomatice si altor reprezentante ale Romaniei in strainate (contul 542) - TOTAL (rd 15+15) din care:	13	0	6.032
	- din finantare bugetara (ct. 770)	14	0	6.032
	- din alte surse de finantare	15	0	0
6	Alte disponibilitati provenite din finantare bugetara (ct. 770) aflate in conturi de disponibil in lei la trezorerie (ct. 5581+5591 + etc*) si in conturi de disponibil in lei si in valuta la institutii de credit din tara, mai putin dobanda incasata in cont (ct. 5121+5124+4483+559+...etc*) - TOTAL (rd 17+18) din care:	16	0	6.245
7	TOTAL (rd. 01+04+07+10+13+16)	17	12.098.184	5.993.030

DIRECTOR EXECUTIV,
Claudia GROZAVU

CONDUCĂTORUL INSTITUȚIEI
Gheorghe PALCĂ

ȘEF SERVICIUL BUGET,
Olimpia STOICA

PLATI RESTANTE

la data de 30 iunie 2018

DENUMIREA INDICATORILOR	Nr. rand	Sold la inceputul perioadei	Sold la finele perioadei	
			TOTAL	din care:
				Aferent sumelor angajate cu prevederi bugetare
PLĂȚI RESTANTE-TOTAL, din care:	01	0	122.644	122.644
-sub 30 de zile	02	0	122.644	122.644
PLĂȚI RESTANTE-TOTAL SECȚIUNEA DE FUNCȚIONARE, din care:	150	0	122.644	122.644
-sub 30 de zile	151	0	122.644	122.644
Plăți restante către furnizori, creditori din operații comerciale (ct.401, ct.403, 462) din care:	160	0	122.644	122.644
-sub 30 de zile	161	0	122.644	122.644

**DIRECTOR EXECUTIV,
Claudia GROZAVU**

CONDUCĂTORUL INSTITUȚIEI,
Gheorghe FALCĂ

ȘEF SERVICIUL BUGET,
Olimpia STOICA

II. Sinteza plăților restante și arieratelor la data de 30.06.2018

- lei -

Nr. rd.	Explicație	Plăți restante		Plăți restante aferente programelor naționale		Plăți restante aferente fondurilor externe nerambursabile postaderare*****		Plăți restante aferente fondurilor externe nerambursabile preaderare (sursa 08/D)	
		total**)	din care: arierate ***)	total	din care: arierate	total	din care arierate	total	din care: arierate
	0	1	1.1	2	2.1	3	3.1	4	4.1
1	sold la finele lunii precedente	0	0	0	0	0	0	0	0
2	sold la finele perioadei	122.644	0	0	0	0	0	0	0
3	% diminuare arierate luna raportare ****) (rd3=1-rd2/rd1)	x		x	x	x	x	x	x

eXpert Bugetar (c) Adl-Com SOFT 2018

*) Se completează cu următoarele coduri:

40 - pentru total plăți restante;

42 - pentru plăți restante din bugetele locale (secțiune funcționare, secțiune dezvoltare);

46 - pentru plăți restante din credite externe (secțiune dezvoltare);

47 - pentru plăți restante din credite interne (secțiune dezvoltare);

48 - pentru plăți restante din fonduri externe nerambursabile;

51 - pentru plăți restante ale instituțiilor publice finanțate integral din venituri proprii (secțiune funcționare, secțiune dezvoltare);

53 - pentru plăți restante ale instituțiilor publice finanțate parțial din venituri proprii (secțiune funcționare, secțiune dezvoltare);

54 - pentru plăți restante ale activităților finanțate integral din venituri proprii

***) Sumele vor corespunde cu rd. 1 din anexa 30b.

****) Sumele vor corespunde cu rd. 4 + 5 + 6 din anexa 30b.

*****) Rd. 3 se completează numai pentru cod 51. Pentru îndeplinirea condiției prevăzute la art. 49 alin. (13^{ab}) din Legea nr. 273/2006 privind finanțele publice locale, cu modificările și completările ulterioare, procentul calculat la rd. 3 coloana 1.1 trebuie să fie mai mare de 3%.

*****) Se vor cuprinde plățile restante care se suportă din bugetul local sau din bugetele instituțiilor publice finanțate integral sau parțial din venituri proprii, de subordonare locală, de la titlul de cheltuieli bugetare 56 "Proiecte cu finanțare din fonduri externe nerambursabile (FEN) postaderare" și titlul 58 "Proiecte cu finanțare din fonduri externe nerambursabile aferente cadrului financiar 2014- 2020" cu excepția celor de la sursa 08/D.

CONDUCĂTORUL INSTITUȚIEI,
Gheorghe FALCĂ



DIRECTOR EXECUTIV,
Claudia GROZAVU



ȘEF SERVICIUL BUGEȚ,
Olimpia ȘTOICA



PLATI RESTANTE

la data de 30 iunie 2018

DENUMIREA INDICATORILOR	Nr. rand	Sold la inceputul anului	Sold la finele perioadei	
			TOTAL	din care:
				Aferent sumelor angajate cu prevederi bugetare
PLĂȚI RESTANTE-TOTAL, din care:	01	0	122.644	122.644
-sub 30 de zile	02	0	122.644	122.644
PLĂȚI RESTANTE-TOTAL SECȚIUNEA DE FUNCȚIONARE, din care:	150	0	122.644	122.644
-sub 30 de zile	151	0	122.644	122.644
Plăți restante către furnizori, creditori din operații comerciale (ct.401, ct.403, 462) din care:	160	0	122.644	122.644
-sub 30 de zile	161	0	122.644	122.644

DIRECTOR EXECUTIV,
Claudia GROZAVU

CONDUCĂTORUL INSTITUȚIEI,
Gheorghe FALCĂ

ȘEF SERVICIUL BUGET,
Olimpia STOICA

II.

Sinteza plăților restante și arieratelor la data de 30.06.2018.....

- lei -

Nr. rd.	Explicație	Plăți restante		Plăți restante aferente programelor naționale		Plăți restante aferente fondurilor externe nerambursabile postaderare*****		Plăți restante aferente fondurilor externe nerambursabile preaderare (sursa 08/D)	
		total**)	din care: arierate ***)	total	din care: arierate	total	din care: arierate	total	din care: arierate
0		1	1.1	2	2.1	3	3.1	4	4.1
1	sold la finele lunii precedente	0	0	0	0	0	0	0	0
2	sold la finele perioadei	122.644	0	0	0	0	0	0	0
3	% diminuare arierate luna raportare ****) (rd3=1-rd2/rd1)	x		x	x	x	x	x	x

eXpert Bugetar (c) Adl-Com SOFT 2018

*) Se completează cu următoarele coduri:

40 - pentru total plăți restante;

42 - pentru plăți restante din bugetele locale (secțiune funcționare, secțiune dezvoltare);

46 - pentru plăți restante din credite externe (secțiune dezvoltare);

47 - pentru plăți restante din credite interne (secțiune dezvoltare);

48 - pentru plăți restante din fonduri externe nerambursabile;

51 - pentru plăți restante ale instituțiilor publice finanțate integral din venituri proprii (secțiune funcționare, secțiune dezvoltare);

53 - pentru plăți restante ale instituțiilor publice finanțate parțial din venituri proprii (secțiune funcționare, secțiune dezvoltare);

54 - pentru plăți restante ale activităților finanțate integral din venituri proprii

**) Sumele vor corespunde cu rd. 1 din anexa 30b.

***) Sumele vor corespunde cu rd. 4 + 5 + 6 din anexa 30b.

****) Rd. 3 se completează numai pentru cod 51. Pentru îndeplinirea condiției prevăzute la art. 49 alin. (13^{ab}) din Legea nr. 273/2006 privind finanțele publice locale, cu modificările și completările ulterioare, procentul calculat la rd. 3 coloana 1.1 trebuie să fie mai mare de 3%.

*****) Se vor cuprinde plățile restante care se suportă din bugetul local sau din bugetele instituțiilor publice finanțate integral sau parțial din venituri proprii, de subordonare locală, de la titlul de cheltuieli bugetare 56 "Proiecte cu finanțare din fonduri externe nerambursabile (FEN) postaderare" și titlul 58 "Proiecte cu finanțare din fonduri externe nerambursabile aferente cadrului financiar 2014- 2020" cu excepția celor de la sursa 08/D.

CONDUCĂTORUL INSTITUȚIEI,
Gheorghe FALCĂ

DIRECTOR EXECUTIV,
Claudia GROZAVU

ȘEF SERVICIUL BUGET,
Olimpia STOICA


SITUAȚIA UNOR INDICATORI REFERITORI LA PROTECȚIA COPILULUI

SI A PERSOANELOR CU HANDICAP LA DATA DE 30 iunie 2018

Denumire	Cod rd.	Numar
Copii aflați în familii substitutive	001	0
Copii protejați în:	002	0
Centre de plasament	003	0
Centre de primire a copilului în regim de urgență	004	0
Centre maternale	005	0
Persoane cu handicap instituționalizate în unități de protecție specială a persoanelor cu handicap	006	0
Asistenți personali pentru persoanele cu handicap	007	411
Indemnizații lunare acordate persoanelor cu handicap grav	008	997

DIRECTOR EXECUTIV,
Claudia GROZAVU

CONDUCĂTORUL INSTITUȚIEI,
Gheorghe FALCĂ

ȘEF SERVICIUL BUGEȚ,
Olimpia STOICA

**SITUAȚIA ACTIVELOR ȘI DATORIILOR FINANCIARE ALE INSTITUȚIILOR PUBLICE
DIN ADMINISTRAȚIA LOCALĂ la data de 30.06.2018**

cod 18		lei		
Nr. rand	DENUMIREA INDICATORILOR	Cod rând	Sold la începutul anului	Sold la sfârșitul perioadei
A	B	C	1	2
	ACTIVE FINANCIARE	1	X	X
		X	X	X
A	NUMERAR SI DEPOZITE, din care:	2	X	X
A1	Numerar	3	X	X
	Numerar în lei în casieria instituțiilor publice locale și ale instituțiilor publice de subordonare locală, (ct.5310101)	4	0	96.816
	Disponibilități în lei ale instituțiilor publice locale și ale instituțiilor publice de subordonare locală, la trezorerii (ct.5100000+ct.5120101+ct.5120501+ct.5150101+ct.5150103+ct.5150500+ct.5150600+ct.5160101+ct.5160301+ct.5160302+ct.5170101+ct.5170301+ct.5170302+ct.5210100+ct.5210300+ct.5280000+ct.5290201+ct.5290301+ct.5290400+ct.5290901+ct.5500101+ct.5520000+ct.5550101+ct.5570101+ct.5580101+ct.5580201+ct.5600101+ct.5600300+ct.5610101+ ct.5610300+ct.5620101+ct.5620300-ct.7700000), din care :	5	208.719.677	188.556.573
	Disponibilități în lei din împrumuturi interne și externe contractate de autoritățile administrației publice locale (ct.5160101)	5.1	0	1.279.079
	Fonduri externe nerambursabile preaderare	6	0	0
	Fonduri externe nerambursabile postaderare	7	0	0
	Total (în baze cash) (rd.04+05)	8	208.719.677	188.653.389
	Dobânzi de încasat aferente disponibilităților instituțiilor publice locale și ale instituțiilor publice de subordonare locală la trezorerii/disponibilităților din excedentele cumulate ale bugetelor locale și ale instituțiilor de subordonare locală (ct.5180701)	9	0	0
	Total (în baze accrual) (rd.08+09)	10	208.719.677	188.653.389
	Excedentele cumulate ale bugetelor locale (ct.5210300)	11	X	X
	Disponibil din fondul de rulment	12	X	X
	Total (în baze cash) (rd.11)	13	X	X
	Dobânzi de încasat aferente disponibilităților din excedentele cumulate ale bugetelor locale și ale instituțiilor de subordonare locală (ct.5180701)	14	X	X
	Total (în baze accrual) (rd.13+14)	15	X	X
	Depozite constituite din fondul de rulment	16	X	X
	Dobânzi de încasat aferente depozitelor din fondul de rulment al instituțiilor publice locale	17	X	X
	Total (în baze accrual)(rd.16+17)	18	X	X
	Depozite ale instituțiilor publice (ct.5150301+ct.5600401+ct.5620401)	19	0	0
	Dobânzi de încasat aferente depozitelor instituțiilor publice locale și ale instituțiilor de subordonare locală la trezorerie (ct.5180701)	20	0	0
	Total (în baze accrual)(rd.19+20)	21	0	0
	Avansuri de trezorerie, acordate în lei (ct.5420100)	22	0	245
	Alte valori (ct.5320100+ct.5320200+ct.5320300+ct.5320400+ct.5320500+ct.5320600+ct.5320800)		1.514.462	1.543.988

A2	Depozite transferabile (Disponibilități în conturi curente și de depozit), <u>din care:</u>	30	X	X
	- Disponibilități la <u>instituții de credit rezidente</u>	31	X	X
	Disponibilități ale instituțiilor publice locale și ale instituțiilor de subordonare locală la instituțiile de credit rezidente (ct.5110101+ct.5110102+ct.5120102+ct.5120402+ct.5120502+ct.5150102+ct.5150202+ct.5160102+ct.5160202+ct.5170102+ct.5170202+ct.5290202+ct.5290302+ct.5290902+ct.5500102+ct.5550102+ct.5550202+ct.5570202+ct.5580102+ct.5580302+ct.5600102+ct.5600103+ct.5610102+ct.5610103+ct.5620102+ct.5620103), din care :	32	1.126.344	399.147
	Fonduri externe nerambursabile preaderare	33	858.541	259.470
	Fonduri externe nerambursabile postaderare	34	0	0
	Numerar în valută în casieria instituțiilor publice, (ct.5310402)	35	0	0
	Total (în baze cash) (rd.32+35)	36	1.126.344	399.147
	Dobânzi de încasat aferente disponibilităților instituțiilor publice locale și ale instituțiilor de subordonare locală la instituțiile de credit rezidente (ct.5180702)	37	0	0
	Total (în baze accrual) (rd.36+37)	38	1.126.344	399.147
	Depozite ale instituțiilor publice la instituțiile de credit rezidente (ct.5150302 + ct.5600402+ct.5620402)	39	0	0
	Dobânzi de încasat aferente depozitelor instituțiilor publice locale și ale instituțiilor de subordonare locală la instituțiile de credit rezidente (ct.5180702)	40	0	0
	Total (în baze accrual) (rd.39+40)	41	0	0
	Acreditiv în lei ale instituțiilor locale și ale ale instituțiilor de subordonare locală la instituțiile de credit rezidente (ct.5410102)	42	0	0
	Acreditiv în valută ale instituțiilor locale și ale instituțiilor de subordonare locală la instituțiile de credit rezidente (ct.5410202)	43	0	0
	- <u>disponibilități la alți rezidenți</u>	50	X	X
	Disponibilități ale instituțiilor publice aflate la alți rezidenți (terți) (ct.4610109+ct.4610209+ct.2670108+ ct.2670208)	51	12.098.184	5.980.753
	Total (în baze cash)(rd.51)	52	12.098.184	5.980.753
A.3	Alte disponibilități	60	X	X
	- <u>disponibilități la instituții de credit din străinătate</u>	61	X	X
	Disponibilități ale reprezentanțelor din străinătate (ct.5120402)	62	0	0
	Dobânzi de încasat aferente disponibilităților, reprezentanțelor din străinătate (ct.5180702)	63	0	0
	Total (în baze accrual) (rd.62+63)	64	0	0
	Avansuri de trezorerie, acordate (ct.5420200)	65	0	6.032
	Acreditiv la instituții de credit în străinătate (ct.5410202)	66	0	0
B	TITLURI, ALTELE DECAT ACȚIUNI, din care:	70	X	X
	Titluri, altele decât acțiuni, exclusiv produsele financiare derivate	71	X	X
B.1	Titluri pe termen scurt, altele decât acțiuni și produse financiare derivate (deținute de către administrația locală și de instituțiile de subordonare locală)	72	X	X
	Titluri pe termen scurt, altele decât acțiuni și produse financiare derivate deținute de către administrația locală și de instituțiile de subordonare locală. Total (rd.74+rd.75+rd.76+rd.77), din care emise de:	73	0	0
	-Banca centrală (S.121)	74	0	0
	-Societăți care accepta depozite, exclusiv banca centrală (S.122)	75	0	0
	-Alți rezidenți (Alți intermediari financiari, exclusiv societățile de asigurare și fondurile de pensii, Auxiliari financiari, Societăți de asigurare, Fondurile de pensii) (S.125, S.126, S.128, S.129)	76	0	0
	-Nerezidenți (State membre și instituții și organisme ale Uniunii Europene, State nonmembre și organizații internaționale nerezidente ale Uniunii Europene) (S.21, S.22)	77	0	0
I	Total (la valoare nominala) (rd. 73)	78	0	0

B.2	Titluri pe termen lung, altele decât acțiuni și produse financiare derivate	85	X	X
	Titluri pe termen lung, altele decât acțiuni și produse financiare derivate deținute de către administrația locală (instituțiile locale) și instituțiile de subordonare locală. Total (rd.87+rd.88+rd.89+rd.90), din care emise de:	86	0	0
	-Banca centrală (S.121)	87	0	0
	-Societăți care accepta depozite, exclusiv banca centrală (S.122)	88	0	0
	-Alți rezidenți (Alți intermediari financiari, exclusiv societățile de asigurare și fondurile de pensii, Auxiliari financiari, Societăți de asigurare, Fondurile de pensii) (S.125, S.126, S.128, S.129)	89	0	0
	-Nerezidenți (State membre și instituții și organisme ale Uniunii Europene, State nonmembre și organizații internaționale nerezidente ale Uniunii Europene) (S.21, S.22)	90	0	0
	Obligațiuni și alte titluri deținute în contul creanțelor bugetare (ct.2650000 - ct.2960200). Total (rd.92+rd.93+rd.94+rd.95+rd.96), din care emise de:	91	0	0
	-Banca centrală (S.121)	92	0	0
	-Societăți care accepta depozite, exclusiv banca centrală (S.122)	93	0	0
	-Alți rezidenți (Alți intermediari financiari, exclusiv societățile de asigurare și fondurile de pensii, Auxiliari financiari, Societăți de asigurare, Fondurile de pensii) (S.125, S.126, S.128, S.129)	94	0	0
	-Nerezidenți (State membre și instituții și organisme ale Uniunii Europene, State nonmembre și organizații internaționale nerezidente ale Uniunii Europene) (S.21, S.22)	95	0	0
	-Societăți nefinanciare (S.11)	96	0	0
I	Total (rd.86+91)	97	0	0
C	CREDITE ACORDATE, din care:	110	X	X
C1	Credite pe termen scurt - acordate	111	X	X
	Credite pe termen scurt acordate din bugetul local instituțiilor de subordonare locală, (ct.4680102) (S.1313)	112	0	0
D	ACTIUNI SI ALTE PARTICIPATII	120	X	X
	Acțiuni și alte titluri, exclusiv acțiuni ale organismelor de plasament colectiv	121	X	X
D.1	Acțiuni cotate (se includ și acțiunile deținute de instituțiile publice locale provenite din conversia creanțelor bugetare în acțiuni)	122	X	X
	Acțiuni cotate deținute de autoritățile locale la societăți nefinanciare (ct.2600100 - ct.2960101) (S.11)	123	0	0
	Acțiuni cotate deținute de autoritățile locale la societăți care accepta depozite, exclusiv banca centrală (ct.2600100 - ct.2960101) (S.122)	124	0	0
	Acțiuni cotate deținute de autoritățile locale la societăți de asigurări rezidente (Societăți de asigurare, Fondurile de pensii) (ct.2600100- ct.2960101) (S.128, S.129)	125	0	0
	Total (la val. ctb. netă = la valoarea de intrare mai puțin ajustările cumulate pentru pierderea de valoare) (rd.123+124+125)	126	0	0
D.2	Acțiuni necotate (se includ și acțiunile deținute de instituțiile publice locale provenite din conversia creanțelor bugetare în acțiuni)	130	X	X
	Acțiuni necotate deținute de autoritățile locale la societăți nefinanciare (ct.2600200 - ct.2960102) (S.11)	131	44.917.879	44.917.879
	Acțiuni necotate deținute de autoritățile locale la societăți care accepta depozite, exclusiv banca centrală (ct.2600200 - ct.2960102) (S.122)	132	0	0
	Acțiuni necotate deținute de autoritățile locale la societăți de asigurări rezidente (Societăți de asigurare, Fondurile de pensii) (ct.2600200 - ct.2960102) (S.128, S.129)	133	0	0
	Total (la valoarea contabilă netă (la valoarea de intrare mai puțin ajustările cumulate pentru pierderea de valoare) (rd.131+132+133)	134	44.917.879	44.917.879
D.3	Alte participații	140	X	X
	Participațiile autorităților locale la alte societăți care nu sunt organizate pe acțiuni (regii autonome, srl, comandită, etc.) (ct.2600300 - ct.2960103)	141	0	0
	Total (la valoarea de intrare mai puțin ajustările cumulate pentru pierderea de valoare)(rd.141)	142	0	0
E	ALTE CONTURI DE PRIMIT	155	X	X

E.1	Credite comerciale și avansuri acordate	156	X	X
	Creanțe comerciale necurente legate de livrări de bunuri și servicii de către autoritățile locale sau de instituții subordonate acestora (ct.4110201+ct.4110208+ct.4130200+ct.4610201 - ct.4910200 - ct.4960200) Total (rd.158+159+160+164), din care:	157	3.236.510	3.234.570
	-de la populație (gospodăriile populației) (S.14)	158	0	0
	-de la societăți nefinanciare (S.11),	159	3.236.510	3.234.570
	-de la instituțiile publice, din care: (rd.161+162+163)	160	0	0
	- Administrația centrală (exclusiv fondurile de securitate socială) (S.1311)	161	0	0
	- Administrația locală (exclusiv fondurile de securitate socială) (S.1313)	162	0	0
	- Fonduri de securitate socială (S.1314)	163	0	0
	-de la nerezidenți (S21,S22)	164	0	0
	Creanțe comerciale curente legate de livrări de bunuri și servicii de către autoritățile locale sau de instituții subordonate acestora (ct.2320000+ct.2340000+ct.4090101+ct.4090102+ct.4110101+ ct.4110108+ ct.4130100+ct.4180000+ct.4610101 - ct.4910100 - ct.4960100). Total (rd.166+167+168+172), din care de la :	165	3.152.907	5.509.605
	- de la gospodăriile populației (S.14)	166	2.281.425	2.448.318
	- de la societăți nefinanciare (S.11),	167	871.482	3.061.287
	-de la instituțiile publice, din care: (rd.169+170+171)	168	0	0
	- Administrația centrală (exclusiv fondurile de securitate socială) (S.1311)	169	0	0
	- Administrația locală (exclusiv fondurile de securitate socială) (S.1313)	170	0	0
	- Fonduri de securitate socială (S.1314)	171	0	0
	-din care:creanțele unităților sanitare cu paturi față de Casele de Sănătate	171.1	0	0
	-de la nerezidenți (State membre și instituții și organisme ale Uniunii Europene, State nonmembre și organizații internaționale nerezidente ale Uniunii Europene) (S.21, S.22)	172	0	0
E.2	Alte conturi de primit, exclusiv creditele comerciale și avansurile	175	X	X
	Creanțe ale bugetului local (ct.4640000 -ct. 4970000). Total (rd.177+178+179+183), din care:	176	17.731.496	61.769.376
	-de la gospodăriile populației (S.14)	177	16.338.263	29.316.168
	-de la societăți nefinanciare (S.11),	178	1.393.233	32.453.208
	-de la instituțiile publice, din care: (rd.180+181+182)	179	0	0
	- Administrația centrală (exclusiv fondurile de securitate socială) (S.1311)	180	0	0
	- Administrația locală (exclusiv fondurile de securitate socială) (S.1313)	181	0	0
	- Fonduri de securitate socială (S.1314)	182	0	0
	-de la nerezidenți (State membre și instituții și organisme ale Uniunii Europene, State nonmembre și organizații internaționale nerezidente ale Uniunii Europene) (S.21, S.22)	183	0	0
	Creanțe ale fondului de risc (ct.4610109+ct.4610209)	184	0	0
	Total creanțe (rd.176+184)	185	17.731.496	61.769.376
	Creanțe din operațiuni cu fonduri externe nerambursabile de la Comisia Europeană / alți donatori	190	0	0
	Sume de primit de la Autoritățile de Certificare / Autoritățile de Management /Agențiile de Plăți - FONDURI EXTERNE NERAMBURSABILE POSTADERARE (ct.4580301)	191	25.709	87.381
	Sume de primit de la Autoritățile de Certificare/ Autoritățile de Management / Agențiile de Plăți - FONDURI DE LA BUGET (ct.4580302)	192	0	0
	Sume solicitate la rambursare aferente fondurilor externe nerambursabile postaderare în curs de virare la buget (ct.8077000)	193	0	0
	Sume de primit de la Comisia Europeană/alți donatori reprezentând venituri ale bugetului general consolidat -FONDURI EXTERNE NERAMBURSABILE POSTADERARE (ct.4500504+ct.4500505). Total, din care: (rd.195+196)	194	78.330	108.034

	Sume de primit de la Comisia Europeană/alți donatori reprezentând venituri ale bugetului general consolidat- buget local- FONDURI EXTERNE NERAMBURSABILE POSTADERARE (ct.4500504)	195	78.330	108.034
	Sume de primit de la Comisia Europeană/alți donatori reprezentând venituri ale bugetului general consolidat- instituții publice finanțate din venituri proprii/venituri proprii și subvenții - FONDURI EXTERNE NERAMBURSABILE POSTADERARE (ct.4500505)	196	0	0
	DATORII FINANCIARE	200	X	X
A	NUMERAR SI DEPOZITE, din care:	201	X	X
A.2	Alte depozite	202	X	X
	Sume datorate terților reprezentând garanții și cauțiuni aflate în conturile instituțiilor publice (ct.4280101+ct.4280201+ct.4620109+ct.4620209) Total	203	1.734.197	1.673.459
	(rd.204+205+206), din care :			
	- salariaților (gospodăriile populației) (S.143)	204	1.711.371	1.632.557
	- societăți nefinanciare (S.11)	205	22.826	40.902
	- instituțiilor publice, din care: (rd.207+208+209)	206	0	0
	- Administrația centrală (exclusiv fondurile de securitate socială) (S.1311)	207	0	0
	- Administrația locală (exclusiv fondurile de securitate socială) (S.1313)	208	0	0
	- Fonduri de securitate socială (S.1314)	209	0	0
B.	ÎMPRUMUTURI PE BAZĂ DE TITLURI, ALTELE DECÂT ACȚIUNI	220	X	X
B.1	ÎMPRUMUTURI PE BAZĂ DE TITLURI pe termen scurt altele decât acțiuni și produse financiare derivate)	221	X	X
	Împrumuturi pe bază de titluri pe termen scurt altele decât acțiuni și produse financiare derivate emise de către administrația locală și de instituțiile de subordonare locală (ct.5190109+ ct.1610100 - ct.1690100) Total	222	0	0
	(rd.223+224+225+226), din care achiziționate de:			
	-Banca centrală (S.121)	223	0	0
	-Societăți care accepta depozite, exclusiv banca centrală (S.122)	224	0	0
	-Alți rezidenți (Alți intermediari financiari, exclusiv societățile de asigurare și fondurile de pensii, Auxiliari financiari, Societăți de asigurare, Fondurile de pensii) (S.125, S.126, S.128, S.129)	225	0	0
	-Nerezidenți (State membre și instituții și organisme ale Uniunii Europene, State nonmembre și organizații internaționale nerezidente ale Uniunii Europene) (S.21, S.22)	226	0	0
I	Total (la valoare nominală) rd.222	227	0	0
	Dobânzi de plătit pentru împrumuturi pe bază de titluri pe termen scurt, altele decât acțiuni și produse financiare derivate (ct.1680100+ct.5180604)	228	0	0
	Total (în baze accrual)(rd.227+228)	229	0	0
B.2	ÎMPRUMUTURI PE BAZĂ DE TITLURI pe termen lung, altele decât acțiuni și produse financiare derivate)	240	X	X
	Împrumuturi pe bază de titluri pe termen lung altele decât acțiuni și produse financiare derivate emise de către administrația locală și de instituțiile de subordonare locală (ct.1610200 - ct.1690200). Total	241	0	0
	(rd.242+243+244+245), din care achiziționate de:			
	-Banca centrală (S.121)	242	0	0
	-Societăți care accepta depozite, exclusiv banca centrală (S.122)	243	0	0
	-Alți rezidenți (Alți intermediari financiari, exclusiv societățile de asigurare și fondurile de pensii, Auxiliari financiari, Societăți de asigurare, Fondurile de pensii) (S.125, S.126, S.128, S.129)	244	0	0
	-Nerezidenți (State membre și instituții și organisme ale Uniunii Europene, State nonmembre și organizații internaționale nerezidente ale Uniunii Europene) (S.21, S.22)	245	0	0
I	Total (la valoare nominală) (rd.241)	246	0	0
	Dobânzi de plătit pentru împrumuturi pe bază de titluri pe termen lung, altele decât acțiuni și produse financiare derivate (ct.1680100)	247	X	X
	Total (în baze accrual) (rd.246+247)	248	X	X
C.	CREDITE PRIMITE, din care:	260	X	X
C.1	Credite pe termen scurt primite	261	X	X

Credite pe termen scurt contractate de autoritățile locale și instituții din subordinea acestora (ct.1620100+ct.1630100+ct.1670101+ct.1670103+ct.1670109+ ct.5190101+ ct.5190102+ ct.5190106+ ct.5190180+ ct.5190190) Total (rd.263+264+265+265.1), din care acordate de:	262	88.741	13.507.087
-Societăți care accepta depozite, exclusiv banca centrală (S.122)	263	0	0
-Alți rezidenți (Alți intermediari financiari, exclusiv societățile de asigurare și fondurile de pensii, Auxiliari financiari, Societăți de asigurare, Fondurile de pensii) (S.125, S.126, S.128, S.129)	264	0	0
-Nerezidenți (State membre și instituții și organisme ale Uniunii Europene, State nonmembre și organizații internaționale nerezidente ale Uniunii Europene) (S.21, S.22)	265	88.741	13.507.087
Credite pe termen scurt primite din venituri din privatizare, de către instituțiile publice din administrația locală (ct.1620100+ct.1670103+ct.5190102+ ct.5190180) (S.1311)	265.1	0	0
Credite pe termen scurt primite din contul curent general al trezoreriei statului de către instituțiile publice din administrația locală (ct.5190108+ct.1670102) (S.1311)	266	0	0
Credite pe termen scurt primite din bugetul local, de către instituțiile publice de subordonare locală, (ct.5190105) (S.1311)	267	0	0
Sume primite din excedentul anului precedent pentru acoperirea golurilor temporare de casă și pentru finanțarea cheltuielilor secțiunii de dezvoltare (ct.5190107+ct.5190190)	267.1	0	27.516.823
Total (în baze cash)(rd.262+266+267+267.1)	268	88.741	41.023.910
Dobânzi de plătit aferente creditelor pe termen scurt contractate de instituțiile publice din administrația locală (ct.1680200+ct.1680300+ct.1680701+ct.1680703+ct.1680709+ct.5180606+ct.5180608+ct.5180609). Total (rd.270+271+272+272.1), din care acordate de:	269	0	0
-Societăți care acceptă depozite, exclusiv banca centrală (S.122)	270	0	0
-Alți rezidenți (Alți intermediari financiari, exclusiv societățile de asigurare și fondurile de pensii, Auxiliari financiari, Societăți de asigurare, Fondurile de pensii) (S.125, S.126, S.128, S.129)	271	0	0
-Nerezidenți (State membre și instituții și organisme ale Uniunii Europene, State nonmembre și organizații internaționale nerezidente ale Uniunii Europene) (S.21, S.22)	272	0	0
Dobânzi de plătit aferente creditelor pe termen scurt primite din venituri din privatizare (ct.1680703 + ct.5180606)	272.1	0	0
- Administrația centrală (S1311) Dobânzi de plătit aferente creditelor pe termen scurt primite din contul curent general al trezoreriei statului (ct.1680702+ct.5180605)	273	0	0
Total (dobânzi de plătit) (rd.269+273)	274	0	0
Total (în baze accrual) (cash+dobânzi) (rd.268+274)	275	88.741	41.023.910
Credite pe termen scurt primite rezultate din reclassificarea creditelor comerciale în împrumuturi (Maastricht debt) conform deciziei Eurostat	276	X	X
Credite pe termen scurt provenind din reclassificarea creditelor comerciale în împrumuturi (Maastricht debt), conform deciziei Eurostat, (ct.1670108+ct.5190110).Total (rd.278+279+280+281), din care acordate de:	277	0	0
-Societăți care acceptă depozite, exclusiv banca centrală (S.122) (În cazul refinanțării fără regres a unei creanțe asupra guvernului)	278	0	0
-Alți intermediari financiari, exclusiv societățile de asigurare și fondurile de pensii (S.125) (În cazul refinanțării fără regres a unei creanțe asupra guvernului)	279	0	0
-Nerezidenți (State membre și instituții și organisme ale Uniunii Europene, State nonmembre și organizații internaționale nerezidente ale Uniunii Europene) (S.21, S.22)	280	0	0
- Societăți nefinanciare (S.11) (În cazul restructurării creditelor comerciale)	281	0	0
Dobânzi de plătit aferente creditelor pe termen scurt provenind din reclassificarea creditelor comerciale în împrumuturi (Maastricht debt), conform deciziei Eurostat, (ct.1680708+ ct.5180609+ct.5180800). Total (rd.283+284+284.1+284.2), din care acordate/achiziționate de:	282	0	0

	-Societăți care accepta depozite, exclusiv banca centrală (S.122) (În cazul refinanțării fără regres a unei creanțe asupra guvernului)	283	0	0
	-Alți intermediari financiari, exclusiv societățile de asigurare și fondurile de pensii (S.125) (În cazul refinanțării fără regres a unei creanțe asupra	284	0	0
	-Nerezidenți (State membre și instituții și organisme ale Uniunii Europene, State nonmembre și organizații internaționale nerezidente ale Uniunii Europene) (S.21, S.22)	284.1	0	0
	-Societăți nefinanciare (S.11) (În cazul restructurării creditelor comerciale)	284.2	0	0
C.2	Credite pe termen lung primite	285	X	X
	Credite pe termen lung primite (contractate, garantate, asimilate, etc.) de instituțiile publice locale (ct.1620200+ct.1630200+ct.1670201+ct.1670202+ct.1670203+ ct.1670209). Total (rd.287+288+289+289.1) din care acordate de :	286	156.883.852	130.057.495
	-Societăți care acceptă depozite, exclusiv banca centrală (S.122)	287	0	0
	-Alți rezidenți (Alți intermediari financiari, exclusiv societățile de asigurare și fondurile de pensii, Auxiliari financiari, Societăți de asigurare, Fondurile de pensii) (S.125, S.126, S.128, S.129)	288	0	0
	-Nerezidenți (State membre și instituții și organisme ale Uniunii Europene, State nonmembre și organizații internaționale nerezidente ale Uniunii Europene) (S.21, S.22)	289	156.883.852	130.057.495
	-Administrația centrală (exclusiv fondurile de securitate socială) (S.1311) Credite pe termen lung primite din venituri din privatizare de către instituții publice din administrația locală (ct.1620200+ct.1670203)	289.1	0	0
	Total (în baze cash)(rd.286)	290	156.883.852	130.057.495
	Dobânzi de plătit aferente creditelor pe termen lung primite (contractate garantate, asimilate, etc.) de instituțiile publice din administrația locală (ct.1680200+ct.1680300+ct.1680701+ct.1680702+ ct.1680703+ ct.1680709) Total (rd.292+293+294+294.1), din care acordate de :	291	X	X
	- Societăți care acceptă depozite, exclusiv banca centrală (S.122)	292	X	X
	-Alți rezidenți (Alți intermediari financiari, exclusiv societățile de asigurare și fondurile de pensii, Auxiliari financiari, Societăți de asigurare, Fondurile de pensii) (S.125, S.126, S.128, S.129)	293	X	X
	-Nerezidenți (State membre și instituții și organisme ale Uniunii Europene, State nonmembre și organizații internaționale nerezidente ale Uniunii Europene) (S.21, S.22)	294	X	X
	-Administrația centrală (exclusiv fondurile de securitate socială) (S.1311) Dobânzi de plătit aferente creditelor pe termen lung primite din venituri din privatizare (ct.1680703)	294.1	X	X
	Total dobânzi de plătit (rd.291)	295	X	X
	Total (în baze accrual)(cash+dobânzi) (rd.290+295)	296	X	X
	Credite pe termen lung primite rezultate din reclasificarea creditelor comerciale în împrumuturi (Maastricht debt.) conform deciziei Eurostat	297	X	X
	Credite pe termen lung provenind din reclasificarea creditelor comerciale în împrumuturi (Maastricht debt), conform deciziei Eurostat, (ct.1670208).Total (rd.299+300+301+302), din care acordate de:	298	0	0
	- Societăți care acceptă depozite, exclusiv banca centrală (S.122) (În cazul refinanțării fără regres a unei creanțe asupra guvernului)	299	0	0
	-Alți intermediari financiari, exclusiv societățile de asigurare și fondurile de pensii (S.125) (În cazul refinanțării fără regres a unei creanțe asupra guvernului)	300	0	0
	-Nerezidenți (State membre și instituții și organisme ale Uniunii Europene și State nonmembre și organizații internaționale nerezidente ale Uniunii Europene) (S.21, S.22)	301	0	0
	- Societăți nefinanciare (S.11) (În cazul structurării creditelor comerciale)	302	0	0
	Dobânzi de plătit aferente creditelor pe termen lung provenind din reclasificarea creditelor comerciale în împrumuturi (Maastricht debt), conform deciziei Eurostat, (ct.1680708). Total (rd.304+305+306+307), din care acordate de:	303	X	X

	- Societăți care acceptă depozite, exclusiv banca centrală (S.122) (În cazul refinanțării fără regres a unei creanțe asupra guvernului)	304	X	X
	- Alți intermediari financiari, exclusiv societățile de asigurare și fondurile de pensii (S.125) (În cazul refinanțării fără regres a unei creanțe asupra guvernului)	305	X	X
	- Nerezidenți (State membre și instituții și organisme ale Uniunii Europene, State nonmembre și organizații internaționale nerezidente ale Uniunii Europene) (S.21, S.22)	306	X	X
	- Societăți nefinanciare (S.11) (În cazul restructurării creditelor comerciale)	307	X	X
E	ALTE CONTURI DE PLĂTIT	310	X	X
E.1	Credite comerciale și avansuri primite	311	X	X
	Datorii comerciale necurente legate de livrări de bunuri și servicii (ct.4010200+ct.4030200+ct.4040200+ ct.4050200+ct.4620201). Total (rd.313+314+318+319), din care către :	312	0	23.755.294
	- Societăți nefinanciare (S.11)	313	0	23.755.294
	- Instituții publice, din care (rd.315+316+317):	314	0	0
	- Administrația centrală (exclusiv fondurile de securitate socială) (S.1311)	315	0	0
	- Administrația locală (exclusiv fondurile de securitate socială) (S.1313)	316	0	0
	- Fonduri de securitate socială (S.1314)	317	0	0
	- Alți rezidenți (Alți intermediari financiari, exclusiv societățile de asigurare și fondurile de pensii, Auxiliari financiari, Societăți de asigurare, Fondurile de pensii) (S.125, S.126, S.128, S.129)	318	0	0
	- Nerezidenți (State membre și instituții și organisme ale Uniunii Europene, State nonmembre și organizații internaționale nerezidente ale Uniunii Europene) (S.21, S.22)	319	0	0
	Datorii comerciale curente legate de livrări de bunuri și servicii (ct.4010100+ct.4030100+ct.4040100 +ct. 4050100+ct.4080000 + ct.4190000+ct.4620101) Total (rd.321+322+326+327), din care, către :	320	8.530.130	4.069.764
	- Societăți nefinanciare (S.11)	321	8.530.130	4.069.764
	- Instituții publice, din care (rd.323+324+325):	322	0	0
	- Administrația centrală (exclusiv fondurile de securitate socială) (S.1311)	323	0	0
	- Administrația locală (exclusiv fondurile de securitate socială) (S.1313)	324	0	0
	- Fonduri de securitate socială (S.1314)	325	0	0
	- Alți rezidenți (Alți intermediari financiari, exclusiv societățile de asigurare și fondurile de pensii, Auxiliari financiari, Societăți de asigurare, Fondurile de pensii) (S.125, S.126, S.128, S.129)	326	0	0
	Nerezidenți (State membre și instituții și organisme ale Uniunii Europene, State nonmembre și organizații internaționale nerezidente ale Uniunii Europene) (S.21, S.22)	327	0	0
E.2	Alte datorii de plătit exclusiv creditele comerciale și avansuri	330	X	X
	Datoriile instituțiilor publice din administrația locală către bugete (ct.4420300+ct.4310100+ct.4310200+ct.4310300+ct.4310400+ct.4310500+ct.4310700+ct.4370100+ct.4370200+ct.4370300+ct. 4420801+ct.4440000+ct.4460100+ct.4460200+ct.4480100)	331	6.837.396	8.424.272
	Salariile angajaților (ct 4210000+ct.4230000+ct.4260000+ct.4270100+ct.4270300 +ct.4280101)	332	8.570.976	9.815.740
	Alte drepturi cuvenite altor categorii de persoane (ct.4260000+ct.4270200+ct.4270300+ct.4290000+ ct 4380000)	333	1.104.950	1.221.314
	Datorii către fondul de risc (ct.4620109+ct.4620209)	334	0	0
	Total (rd.331+332+333+334)	335	16.513.322	19.461.326
	Datorii din operațiuni cu fonduri externe nerambursabile de la Comisia Europeană/ alți donatori	340	0	0

Avansuri primite de la Autoritățile de Certificare/Autoritățile de Management /Agențiile de Plăți- FONDURI EXTERNE NERAMBURSABILE POSTADERARE ȘI FONDURI DE LA BUGET (ct.4580501+ct.4580502)	341	0	0
Alte datorii	342	X	X
Provizioane necurente (ct.1510201+ct.1510202+ct.1510203 +ct.1510204 +ct.1510208), din care:	342.1	6.817.740	6.923.687
Provizioane necurente, constituite conform O.M.F.P. 416/2013 reprezentând arierate în litigiu (din soldul ct. 1510201)	342.2	0	0
Provizioane necurente, constituite conform OUG 71/2009 și OG 17/2012 reprezentând drepturi salariale câștigate în instanță (din soldul ct.1510203)	342.3	5.372.412	5.224.065
Provizioane necurente, constituite conform Legii nr.85/2016, privind plata diferențelor salariale convenite personalului didactic din învățământul de stat pentru perioada octombrie 2008 - 13 mai 2011(din soldul ct.1510203)	342.4	648.693	657.841
Provizioane necurente pentru daune-interese moratorii sub forma dobânzii legale, pentru plata eșalonată a sumelor prevăzute în titluri executorii având ca obiect acordarea unor drepturi salariale personalului din sectorul bugetar (din soldul ct.1510203)	342.5	796.635	1.041.781
Provizioane curente (ct. 1510101+ct.1510102+ ct.1510103+ ct.1510104+ ct.1510108) , din care:	343	2.381.230	2.465.713
Provizioane curente, constituite conform O.M.F.P. 416/2013 reprezentând arierate în litigiu (din soldul ct.1510101)	343.1	0	0
Provizioane curente, constituite conform OUG 71/2009 și OG 17/2012 reprezentând drepturi salariale câștigate în instanță (din soldul ct.1510103)	343.2	2.066.314	2.103.797
Provizioane curente, constituite conform Legii nr.85/2016, privind plata diferențelor salariale convenite personalului didactic din învățământul de stat pentru perioada octombrie 2008 - 13 mai 2011(din soldul ct.1510103)	343.3	314.916	361.916
Provizioane curente pentru daune-interese moratorii sub forma dobânzii legale, pentru plata eșalonată a sumelor prevăzute în titluri executorii având ca obiect acordarea unor drepturi salariale personalului din sectorul bugetar (din soldul ct.1510103)	343.4	0	0
E.3 Plăți restante	346	X	X
Plăți restante ale instituțiilor publice din administrația locală (reprezentând datoriile neachitate la termen) din operațiuni comerciale Total (rd.346.1+347+351+352), din care către:	346	X	X
-Societăți nefinanciare (S.11)	346.1	X	X
-Instituții publice, din care (rd.348+349+350):	347	X	X
- Administrația centrală (exclusiv fondurile de securitate socială) (S.1311)	348	X	X
- Administrația locală (exclusiv fondurile de securitate socială) (S.1313)	349	X	X
- Fonduri de securitate socială (S.1314)	350	X	X
-Alți rezidenți (Alți intermediari financiari, exclusiv societățile de asigurare și fondurile de pensii; Auxiliari financiari; Societăți de asigurare, Fondurile de pensii) (S.125, S.126, S.128, S.129)	351	X	X
-Nerezidenți (State membre și instituții și organisme ale Uniunii Europene, State nonmembre și organizații internaționale nerezidente ale Uniunii Europene) (S.21, S.22)	352	X	X
Plăți restante ale instituțiilor publice din administrația locală- (reprezentând datoriile neachitate la termen) către bugetul general consolidat	353	X	X
Plăți restante ale instituțiilor publice din administrația locală (reprezentând datoriile neachitate la termen) din drepturi salariale, neachitate	354	X	X
Plăți restante ale instituțiilor publice din administrația locală către alte categorii de persoane (reprezentând datoriile neachitate la termen) din burse, ajutoare și alte drepturi neachitate	355	X	X
Plăți restante ale instituțiilor publice din administrația locală (reprezentând datoriile neachitate la termen) din împrumuturi nerambursate la scadență, Total (rd.357+358+359), din care, către :	356	X	X
- Societăți care acceptă depozite, exclusiv banca centrală (S.122)	357	X	X

-Alți rezidenți (Alți intermediari financiari, exclusiv societățile de asigurare și fondurile de pensii, Auxiliari financiari, Societăți de asigurare, Fondurile de pensii) (S.125, S.126, S.128, S.129)	358	X	X
- Nerezidenți (State membre și instituții și organisme ale Uniunii Europene, State nonmembre și organizații internaționale nerezidente ale Uniunii Europene) (S.21, S.22)	359	X	X
Plăți restante ale instituțiilor publice din administrația locală (reprezentând datorii neachitate la termen) din dobânzi restante, Total (rd.361+362+363) din care, către :	360	X	X
- Societăți care acceptă depozite, exclusiv banca centrală (S.122)	361	X	X
-Alți rezidenți (Alți intermediari financiari, exclusiv societățile de asigurare și fondurile de pensii, Auxiliari financiari, Societăți de asigurare, Fondurile de pensii) (S.125, S.126, S.128, S.129)	362	X	X
- Nerezidenți (State membre și instituții și organisme ale Uniunii Europene, State nonmembre și organizații internaționale nerezidente ale Uniunii Europene) (S.21, S.22)	363	X	X
Creditori bugetari (ct.467)	364	X	X
Total(rd.346+353+354+355+356+360+364)	375	X	X

eXpert Bugetar (c) AdI-Com SOFT 2018

NOTĂ

Sectoarele și subsectoarele definite conform European de Conturi (SEC 2010)	Sistemului	utilizator Anexa 40	Cod SEC 2010
Societăți nefinanciare			S.11
Societăți financiare			S.12
Banca centrală			S.121
Societăți care acceptă depozite, exclusiv banca centrală			S.122
Fonduri de piață monetară			S.123
Fonduri de investiții, altele decât fondurile de piață monetară			S.124
Alți intermediari financiari, exclusiv societățile de asigurare și fondurile de pensii			S125
Auxiliari financiari			S126
Societăți de asigurare (SA)			S128
Fondurile de pensii (FP)			S129
Administrații publice			S.13
Administrația centrală (exclusiv fondurile de securitate socială)			S.1311
Administrațiile locale (exclusiv fondurile de securitate socială)			S.1313
Fonduri de securitate socială			S.1314
Gospodăriile populației			S.14
Restul lumii			S.2
State membre și instituții și organisme ale Uniunii Europene			S.21
State membre ale Uniunii Europene			S.211
Instituții și organisme ale Uniunii Europene			S.212
State nonmembre și organizații internaționale nerezidente ale Uniunii Europene			S.22

CONDUCĂTORUL INSTITUȚIEI,
Gheorghe FALCA

DIRECTOR EXECUTIV,
Claudia GROZAVU

ȘEF SERVICIUL BUGEȚ,
Olimpia STOICA

MUNICIPIUL ARAD
B-dul REVOLUTIEI nr.75, cod fiscal 3519925
telefon: 0257/281850, fax: 0257/253842 email: pma@primariaarad.ro

CONTUL DE EXECUTIE 2A: ADMINISTRATIA LOCALA - FINANTARE INTEGRALA DIN BUGET - VENITURI

la data de 30.06.2018

Denumirea indicatorilor	Cod indicator	Prevederi bugetare		Drepturi constatate			Incasari realizate	Singeri pe alte cai decat incasari	Drepturi constatate de incasat
		anuale aprobate la finele perioadei de raportare	trimestriale cumulate	Total, din care:	din anii precedenti	din anul curent			
TOTAL SECTIUNILE FUNCTIONARE+DEZVOLTARE		384.878.080	206.547.080	467.114.823	192.274.199	274.840.624	217.714.287	11.549.732	237.850.804
TOTAL VENITURI		384.878.080	206.547.080	467.114.823	192.274.199	274.840.624	217.714.287	11.549.732	237.850.804
VENITURI PROPRII		281.007.000	164.008.000	437.600.689	192.254.675	245.346.014	190.086.962	11.536.920	235.976.807
I. VENITURI CURENTE		319.959.080	187.623.080	432.836.488	191.475.842	241.360.646	186.825.809	10.730.929	235.279.750
A. VENITURI FISCALE		291.504.080	169.585.080	375.853.637	155.606.810	220.246.827	173.241.687	5.246.551	197.365.399
A.1. IMPOZIT PE VENIT, PROFIT SI CASTIGURI DIN CAPITAL		126.224.000	74.331.000	73.361.383	0	73.361.383	73.359.104	2.279	0
A.12. IMPOZIT PE VENIT, PROFIT, SI CASTIGURI DIN CAPITAL DE LA PERSOANE FIZICE		126.224.000	74.331.000	73.361.383	0	73.361.383	73.359.104	2.279	0
Impozit pe venit	03.02	1.300.000	650.000	219.449	0	219.449	217.170	2.279	0
Impozitul pe veniturile din transferul proprietatilor imobiliare din patrimoniul personal	03.02.18	1.300.000	650.000	219.449	0	219.449	217.170	2.279	0
Cote si sume defalcate din impozitul pe venit	04.02	124.924.000	73.681.000	73.141.934	0	73.141.934	73.141.934	0	0
Cote defalcate din impozitul pe venit	04.02.01	124.924.000	73.681.000	73.141.934	0	73.141.934	73.141.934	0	0
A.3. IMPOZITE SI TAXE PE PROPRIETATE		101.960.000	57.483.000	226.189.531	126.352.489	99.837.042	61.884.833	3.722.252	160.582.446
Impozite si taxe pe proprietate	07.02	101.960.000	57.483.000	226.189.531	126.352.489	99.837.042	61.884.833	3.722.252	160.582.446
Impozit pe cladiri	07.02.01	74.560.000	42.226.000	184.511.811	110.408.747	74.103.064	45.820.945	3.603.255	135.087.611
Impozit pe cladiri - PF	07.02.01.01	23.000.000	14.730.000	23.909.781	5.268.203	18.641.578	13.912.279	47.265	9.950.237
Impozit pe cladiri - PJ	07.02.01.02	51.560.000	27.496.000	160.602.030	105.140.544	55.461.486	31.908.666	3.555.990	125.137.374
Impozit pe terenuri	07.02.02	24.900.000	13.921.000	39.485.378	15.334.548	24.160.830	14.591.347	35.299	24.858.732
Impozit pe terenuri - PF	07.02.02.01	12.200.000	7.858.000	15.787.309	4.758.600	11.028.709	7.824.363	28.850	7.934.096
Impozit pe terenuri - PJ	07.02.02.02	10.800.000	4.794.000	21.478.163	10.091.917	11.386.246	5.541.481	0	15.936.682
Impozit pe terenurile extravilane	07.02.02.03	1.900.000	1.269.000	2.219.906	484.031	1.735.875	1.225.503	6.449	987.954

Denumirea indicatorilor	Cod indicator	Prevederi bugetare		Drepturi constatate			Incasari realizate	Singeri pe alte cai decat incasari	Drepturi constatate de incasat
		anuale aprobate la finele perioadei de raportare	trimestriale cumulate	Total, din care:	din anii precedenti	din anul curent			
Taxe judiciare de timbru, taxe de timbru pentru activitatea notariata si alte taxe de timbru - La bugetul de stat = restante anii anteriori =	07.02.03	2.500.000	1.336.000	2.114.807	531.659	1.583.148	1.472.541	83.207	559.059
Alte impozite si taxe de proprietate	07.02.50	0	0	77.535	77.535	0	0	491	77.044
A4. IMPOZITE SI TAXE PE BUNURI SI SERVICII		60.920.080	36.723.080	74.930.939	29.003.462	45.927.477	36.928.465	1.460.603	36.541.871
Sume defalcate din TVA	11.02	38.952.080	23.615.080	23.615.080	0	23.615.080	23.615.080	0	0
Sume defalcate din taxa pe valoarea adaugata pentru finantarea cheltuielilor descentralizate la nivelul comunelor, oraselor, municipiilor, sectoarelor si Municipiului Bucuresti	11.02.02	37.215.080	22.680.080	22.680.080	0	22.680.080	22.680.080	0	0
Sume defalcate din taxa pe valoarea adaugata pentru finantarea invatamantului particular sau confesional acreditat	11.02.09	1.737.000	935.000	935.000	0	935.000	935.000	0	0
Alte impozite si taxe generale pe bunuri si servicii	12.02	0	0	14.381	14.381	0	0	218	14.163
Taxe hoteliere	12.02.07	0	0	14.381	14.381	0	0	218	14.163
Taxe pe servicii specifice	15.02	155.000	83.000	117.533	31.897	85.636	82.486	995	34.052
Impozit pe spectacole	15.02.01	130.000	70.000	104.033	31.897	72.136	68.986	995	34.052
Alte taxe pe servicii specifice	15.02.50	25.000	13.000	13.500	0	13.500	13.500	0	0
Taxe pe utilizarea bunurilor, autorizarea utilizarii bunurilor sau pe desfasurarea de activitati	16.02	21.813.000	13.025.000	51.183.945	28.957.184	22.226.761	13.230.899	1.459.390	36.493.656
Taxa asupra mijloacelor de transport	16.02.02	18.100.000	10.525.000	46.791.489	27.312.061	19.479.428	10.799.420	1.200.550	34.791.519
Taxa asupra mijloacelor de transport - PF	16.02.02.01	11.000.000	6.674.000	22.968.100	10.728.063	12.240.037	7.154.025	118.387	15.695.688
Taxa asupra mijloacelor de transport - PJ	16.02.02.02	7.100.000	3.851.000	23.823.389	16.583.998	7.239.391	3.645.395	1.082.163	19.095.831
Taxe si tarife pentru eliberarea de licente si autorizatii de functionare	16.02.03	3.713.000	2.500.000	4.392.456	1.645.123	2.747.333	2.431.479	258.840	1.702.137
A6. ALTE IMPOZITE SI TAXE FISCALE		2.400.000	1.048.000	1.371.784	250.859	1.120.925	1.069.285	61.417	241.082
Alte impozite si taxe fiscale	18.02	2.400.000	1.048.000	1.371.784	250.859	1.120.925	1.069.285	61.417	241.082
Alte impozite si taxe	18.02.50	2.400.000	1.048.000	1.371.784	250.859	1.120.925	1.069.285	61.417	241.082
C. VENITURI NEFISCALE		28.455.000	18.038.000	56.982.851	35.869.032	21.113.819	13.584.122	5.484.378	37.914.351
C1. VENITURI DIN PROPRIETATE		10.104.000	6.475.000	28.239.551	20.629.632	7.609.919	6.063.629	1.084.843	21.091.079
Venituri din proprietate	30.02	8.104.000	4.475.000	26.222.926	20.629.632	5.593.294	4.054.704	1.084.843	21.083.379

Denumirea indicatorilor	Cod indicator	Prevederi bugetare		Drepturi constatate			Incasari realizate	Singeri pe alte cai decat incasari	Drepturi constatate de incasat
		anuale aprobate la finele perioadei de raportare	trimestriale cumulate	Total, din care:	din anii precedenti	din anul curent			
Varsaminte din profitul net al regiilor autonome, societăților și companiilor naționale	30.02.01	0	0	119.966	119.966	0	0	0	119.966
Venituri din concesiuni și închirieri	30.02.05	5.700.000	3.003.000	7.752.029	4.692.814	3.059.215	2.432.686	917.383	4.401.960
Alte venituri din concesiuni și închirieri de către instituțiile publice	30.02.05.30	5.700.000	3.003.000	7.752.029	4.692.814	3.059.215	2.432.686	917.383	4.401.960
Venituri din dividende	30.02.08	4.000	4.000	7.106	0	7.106	7.106	0	0
Dividende de la societățile și companiile naționale și societățile cu capital majoritar de stat	30.02.08.03	4.000	4.000	7.106	0	7.106	7.106	0	0
Alte venituri din proprietate	30.02.50	2.400.000	1.468.000	18.343.825	15.816.852	2.526.973	1.614.912	167.460	16.561.453
Venituri din dobanzi	31.02	2.000.000	2.000.000	2.016.625	0	2.016.625	2.008.925	0	7.700
Alte venituri din dobanzi	31.02.03	2.000.000	2.000.000	2.016.625	0	2.016.625	2.008.925	0	7.700
C2. VANZARI DE BUNURI SI SERVICII		18.351.000	11.563.000	28.743.300	15.239.400	13.503.900	7.520.493	4.399.535	16.823.272
Venituri din prestari de servicii si alte activitati	33.02	5.537.000	4.206.000	4.179.240	14.295	4.164.945	2.529.613	789	1.648.838
Venituri din prestari de servicii	33.02.08	180.000	90.000	65.024	0	65.024	64.731	293	0
Contributia parintilor sau sustinatorilor legali pentru intretinerea copiilor in crestere	33.02.10	62.000	33.000	2.500	0	2.500	2.500	0	0
Contributia persoanelor beneficiare ale cantinelor de ajutor social	33.02.12	45.000	22.000	29.295	0	29.295	20.314	0	8.981
Contributia de intretinere a persoanelor asistate	33.02.13	1.978.000	1.050.000	434.969	0	434.969	434.969	0	0
Taxe din activitatea cadastrala si de agricultura	33.02.24	5.000	4.000	5.215	0	5.215	5.215	0	0
Venituri din recuperarea cheltuielilor de judecata, imputatii si despagubiri	33.02.28	25.000	12.000	10.952	9.149	1.803	2.075	176	8.701
Alte venituri din prestari de servicii si alte activitati	33.02.50	3.242.000	2.995.000	3.631.285	5.146	3.626.139	1.999.809	320	1.631.156
Venituri din taxe administrative, eliberari de permise	34.02	0	0	31.268	146	31.122	29.972	1.260	36
Taxe extrajudiciare de timbru	34.02.02	0	0	31.268	146	31.122	29.972	1.260	36
Amenzi, penalitati si confiscari	35.02	8.900.000	4.555.000	17.449.952	10.642.744	6.807.208	4.651.698	1.895.406	10.902.848
Venituri din amenzi si alte sanctiuni aplicate conform dispozitiilor legale	35.02.01	4.000.000	1.963.000	7.310.433	4.305.732	3.004.701	2.145.898	565.071	4.599.464

Denumirea indicatorilor	Cod indicator	Prevederi bugetare		Drepturi constatate			Incasari realizate	Singeri pe alte cai decat incasari	Drepturi constatate de incasat
		anuale aprobate la finele perioadei de raportare	trimestriale cumulate	Total, din care:	din anii precedenti	din anul curent			
Venituri din amenzi si alte sanctiuni aplicate de catre alte institutii de specialitate	35.02.01.02	4.000.000	1.963.000	7.310.433	4.305.732	3.004.701	2.145.898	565.071	4.599.464
Penalitati pentru nedepunerea sau depunerea cu intarziere a declaratiilor de impozite si taxe	35.02.02	0	0	590	590	0	0	0	590
Alte amenzi, penalitati si confiscari	35.02.50	4.900.000	2.592.000	10.138.929	6.336.422	3.802.507	2.505.800	1.330.335	6.302.794
Diverse venituri	36.02	3.914.000	2.802.000	7.082.840	4.582.215	2.500.625	309.210	2.502.080	4.271.550
Varsaminte din venituri si/sau disponibilitatile institutiilor publice	36.02.05	250.000	120.000	101.862	0	101.862	101.714	148	0
Taxe speciale	36.02.06	2.182.000	1.840.000	5.276.546	3.993.645	1.282.901	650.057	1.201.689	3.424.800
Venituri din recuperarea cheltuielilor efectuate în cursul procesului de executare silita	36.02.14	127.000	87.000	169.312	161.212	8.100	57.393	11.084	100.835
Taxa de reabilitare termica	36.02.23	1.065.000	535.000	273.241	258.104	15.137	31.457	0	241.784
Alte venituri	36.02.50	290.000	220.000	1.261.879	169.254	1.092.625	-531.411	1.289.159	504.131
Varsaminte din sectiunea de functionare pentru finantarea sectiunii de dezvoltare a bugetului local (cu semnul minus)	37.02.03	-1.526.000	-6.292.000	-119.819	0	-119.819	-119.819	0	0
Varsaminte din sectiunea de functionare	37.02.04	1.526.000	6.292.000	119.819	0	119.819	119.819	0	0
II. VENITURI DIN CAPITAL		0	0	1.748.367	778.833	969.534	245.319	805.991	697.057
Venituri din valorificarea unor bunuri	39.02	0	0	1.748.367	778.833	969.534	245.319	805.991	697.057
Venituri din valorificarea unor bunuri ale institutiilor publice	39.02.01	0	0	7.385	3.801	3.584	3.702	343	3.340
Venituri din vanzarea unor bunuri aparinand domeniului privat	39.02.07	0	0	1.729.783	764.172	965.611	241.277	805.579	682.927
Depozite speciale pentru constructii de construite	39.02.10	0	0	11.199	10.860	339	340	69	10.790
III. OPERATIUNI FINANCIARE		0	0	26.630.914	0	26.630.914	26.630.914	0	0
Incasari din acordarea imprumuturilor acordate	40.02	0	0	26.630.914	0	26.630.914	26.630.914	0	0
Sume din excedentul anului precedent pentru acoperirea golurilor temporare de casa	40.02.11	0	0	11.608.730	0	11.608.730	11.608.730	0	0
Sume din excedentul bugetului local utilizate pentru finantarea cheltuielilor sectiunii de dezvoltare (**)	40.02.14	0	0	15.022.184	0	15.022.184	15.022.184	0	0
IV. SUBVENTII		37.689.000	17.612.000	5.814.252	0	5.814.252	3.987.814	0	1.826.438

Denumirea indicatorilor	Cod indicator	Prevederi bugetare		Drepturi constatate			Incasari realizate	Singeri pe alte cai decat incasari	Drepturi constatate de incasat
		anuale aprobate la finele perioadei de raportare	trimestriale cumulate	Total, din care:	din anii precedentii	din anul curent			
SUBVENTII DE LA ALTE NIVELUL ALE ADMINISTRATIEI PUBLICE		37.689.000	17.612.000	5.814.252	0	5.814.252	3.987.814	0	1.826.438
Subvenții de la bugetul de stat	42.02	37.689.000	17.612.000	5.814.252	0	5.814.252	3.987.814	0	1.826.438
A. De capital		7.250.000	300.000	0	0	0	0	0	0
Subvenții de la bugetul de stat catre bugetele locale necesare sustinerii derularii proiectelor finantate din FEN postaderare	42.02.20	7.250.000	300.000	0	0	0	0	0	0
B. Curente		30.439.000	17.312.000	5.814.252	0	5.814.252	3.987.814	0	1.826.438
Ajutor pentru incalzirea locuintei cu lemne, carbuni si combustibilii petroliferi	42.02.34	200.000	20.000	2.548	0	2.548	2.548	0	0
Subvenții de la bugetul de stat pentru finantarea sanataii	42.02.41	254.000	174.000	129.337	0	129.337	129.337	0	0
Finantarea Programui National de Dezvoltare Locala	42.02.65	25.624.000	14.024.000	1.322.167	0	1.322.167	1.322.167	0	0
Subvenții de la bugetul de stat pentru finantarea sanataii	42.02.66	4.361.000	3.094.000	4.360.200	0	4.360.200	2.533.762	0	1.826.438
Sume FEN postaderare in contul platilor efectuate	45.02	27.230.000	1.312.000	84.802	19.524	65.278	24.431	12.812	47.559
Alte facilitati si instrumente postaderare	45.02.16	20.000	20.000	37.243	19.524	17.719	24.431	12.812	0
Sume primite in contul platilor efectuate in anul curent	45.02.16.01	0	0	12.812	12.812	0	0	12.812	0
Sume primite in contul platilor efectuate in anii anteriori	45.02.16.02	20.000	20.000	24.431	6.712	17.719	24.431	0	0
Programul de cooperare elveliano-roman vizand reducerea disparitatilor economice si sociale	45.02.19	27.210.000	1.292.000	47.559	0	47.559	0	0	47.559
Sume primite in contul platilor efectuate in anul curent	45.02.19.01	24.918.000	0	0	0	0	0	0	0
Sume primite in contul platilor efectuate in anii anteriori	45.02.19.02	2.292.000	1.292.000	47.559	0	47.559	0	0	47.559
SECTIUNEA DE FUNCTIONARE		322.183.080	184.084.080	448.544.243	191.217.738	257.326.505	200.948.910	10.730.929	236.864.404
TOTAL VENITURI		322.183.080	184.084.080	448.544.243	191.217.738	257.326.505	200.948.910	10.730.929	236.864.404
VENITURI PROPRII		279.942.000	163.473.000	420.556.897	191.217.738	229.339.159	174.788.002	10.730.929	235.037.966
I. VENITURI CURENTE		317.368.080	180.796.080	432.443.428	191.217.738	241.225.690	186.674.533	10.730.929	235.037.966
A. VENITURI FISCALE		291.504.080	169.585.080	375.853.637	155.606.810	220.246.827	173.241.687	5.246.551	197.365.399
A1. IMPOZIT PE VENIT, PROFIT SI CASTIGURI DIN CAPITAL		126.224.000	74.331.000	73.361.383	0	73.361.383	73.359.104	2.279	0
A12. IMPOZIT PE VENIT, PROFIT, SI CASTIGURI DIN CAPITAL DE LA PERSOANE FIZICE		126.224.000	74.331.000	73.361.383	0	73.361.383	73.359.104	2.279	0

Denumirea indicatorilor	Cod indicator	Prevederi bugetare		Drepturi constatate			Incasari realizate	Singeri pe alte cai decat incasari	Drepturi constatate de incasat
		anuale aprobate la finele perioadei de raportare	trimestriale cumulate	Total, din care:	din anii precedenti	din anul curent			
Impozit pe venit	03.02	1.300.000	650.000	219.449	0	219.449	217.170	2.279	0
Impozitul pe veniturile din transferul proprietatilor imobiliare din patrimoniul personal	03.02.18	1.300.000	650.000	219.449	0	219.449	217.170	2.279	0
Cote si sume defalcate din impozitul pe venit	04.02	124.924.000	73.681.000	73.141.934	0	73.141.934	73.141.934	0	0
Cote defalcate din impozitul pe venit	04.02.01	124.924.000	73.681.000	73.141.934	0	73.141.934	73.141.934	0	0
A3. IMPOZITE SI TAXE PE PROPRIETATE		101.960.000	57.483.000	226.189.531	126.352.489	99.837.042	61.884.833	3.722.252	160.582.446
Impozite si taxe pe proprietate	07.02	101.960.000	57.483.000	226.189.531	126.352.489	99.837.042	61.884.833	3.722.252	160.582.446
Impozit pe cladiri	07.02.01	74.560.000	42.226.000	184.511.811	110.408.747	74.103.064	45.820.945	3.603.255	135.087.611
Impozit pe cladiri - PF	07.02.01.01	23.000.000	14.730.000	23.909.781	5.268.203	18.641.578	13.912.279	47.265	9.950.237
Impozit pe cladiri - PJ	07.02.01.02	51.560.000	27.496.000	160.602.030	105.140.544	55.461.486	31.908.666	3.555.990	125.137.374
Impozit pe terenuri	07.02.02	24.900.000	13.921.000	39.485.378	15.334.548	24.150.830	14.591.347	35.299	24.858.732
Impozit pe terenuri - PF	07.02.02.01	12.200.000	7.858.000	15.787.309	4.758.600	11.028.709	7.824.363	28.850	7.934.096
Impozit pe terenuri - PJ	07.02.02.02	10.800.000	4.794.000	21.478.163	10.091.917	11.386.246	5.541.481	0	15.936.682
Impozit pe terenurile extravilane	07.02.02.03	1.900.000	1.269.000	2.219.906	484.031	1.735.875	1.225.503	6.449	987.954
Taxe judiciare de timbru, taxe de timbru pentru activitatea notariala si alte taxe de timbru - La bugetul de stat = restante anii anteriori =	07.02.03	2.500.000	1.336.000	2.114.807	531.659	1.583.148	1.472.541	83.207	559.059
Alte impozite si taxe de proprietate	07.02.50	0	0	77.535	77.535	0	0	491	77.044
A4. IMPOZITE SI TAXE PE BUNURI SI SERVICII		60.920.080	36.723.080	74.930.939	29.003.462	45.927.477	36.928.465	1.460.603	36.541.871
Sume defalcate din TVA	11.02	38.952.080	23.615.080	23.615.080	0	23.615.080	23.615.080	0	0
Sume defalcate din taxa pe valoarea adaugata pentru finantarea cheltuielilor descentralizate la nivelul comunelor, oraselor, municipiilor, sectoarelor si Municipiului Bucuresti	11.02.02	37.215.080	22.680.080	22.680.080	0	22.680.080	22.680.080	0	0
Sume defalcate din taxa pe valoarea adaugata pentru finantarea invatamantului particular sau confesional acreditat	11.02.09	1.737.000	935.000	935.000	0	935.000	935.000	0	0
Alte impozite si taxe generale pe bunuri si servicii	12.02	0	0	14.381	14.381	0	0	218	14.163
Taxe hoteliere	12.02.07	0	0	14.381	14.381	0	0	218	14.163
Taxe pe servicii specifice	15.02	155.000	83.000	117.533	31.897	85.636	82.486	995	34.052
Impozit pe spectacole	15.02.01	130.000	70.000	104.033	31.897	72.136	68.986	995	34.052

Denumirea indicatorilor	Cod indicator	Prevederi bugetare		Drepturi constatate			Incasari realizate	Singeri pe alte cai decat incasari	Drepturi constatate de incasat
		anuale aprobate la finele perioadei de raportare	trimestriale cumulate	Total, din care:	din anii precedentii	din anul curent			
Alte taxe pe servicii specifice	15.02.50	25.000	13.000	13.500	0	13.500	13.500	0	0
Taxe pe utilizarea bunurilor sau pe desfasurarea de activitati	16.02	21.813.000	13.025.000	51.183.945	28.957.184	22.226.761	13.230.899	1.459.390	36.493.656
Taxa asupra mijloacelor de transport	16.02.02	18.100.000	10.525.000	46.791.489	27.312.061	19.479.428	10.799.420	1.200.550	34.791.519
Taxa asupra mijloacelor de transport - PF	16.02.02.01	11.000.000	6.674.000	22.968.100	10.728.063	12.240.037	7.154.025	118.387	15.695.688
Taxa asupra mijloacelor de transport - PJ	16.02.02.02	7.100.000	3.851.000	23.823.389	16.583.998	7.239.391	3.645.395	1.082.163	19.095.831
Taxe si tarife pentru eliberarea de licente si autorizatii de functionare	16.02.03	3.713.000	2.500.000	4.392.456	1.645.123	2.747.333	2.431.479	258.840	1.702.137
A6. ALTE IMPOZITE SI TAXE FISCALE		2.400.000	1.048.000	1.371.784	250.859	1.120.925	1.069.285	61.417	241.082
Alte impozite si taxe fiscale	18.02	2.400.000	1.048.000	1.371.784	250.859	1.120.925	1.069.285	61.417	241.082
Alte impozite si taxe	18.02.50	2.400.000	1.048.000	1.371.784	250.859	1.120.925	1.069.285	61.417	241.082
C. VENITURI NEFISCALE		25.864.000	11.211.000	56.589.791	35.610.928	20.978.863	13.432.846	5.484.378	37.672.567
C1. VENITURI DIN PROPRIETATE		10.104.000	6.475.000	28.239.551	20.629.632	7.609.919	6.063.629	1.084.843	21.091.079
Venituri din proprietate	30.02	8.104.000	4.475.000	26.222.926	20.629.632	5.593.294	4.054.704	1.084.843	21.083.379
Varsaminte din profitul net al regiilor autonome, societatiilor si companiilor nationale	30.02.01	0	0	119.966	119.966	0	0	0	119.966
Venituri din concesiuni si inchirieri	30.02.05	5.700.000	3.003.000	7.752.029	4.692.814	3.059.215	2.432.686	917.383	4.401.960
Alte venituri din concesiuni si inchirieri de catre institutiile publice	30.02.05.30	5.700.000	3.003.000	7.752.029	4.692.814	3.059.215	2.432.686	917.383	4.401.960
Venituri din dividende	30.02.08	4.000	4.000	7.106	0	7.106	7.106	0	0
Dividende de la societatile oi companiile nationale oi societati 7ile cu capital majoritar de stat	30.02.08.03	4.000	4.000	7.106	0	7.106	7.106	0	0
Alte venituri din proprietate	30.02.50	2.400.000	1.468.000	18.343.825	15.816.852	2.526.973	1.614.912	167.460	16.561.453
Venituri din dobanzi	31.02	2.000.000	2.000.000	2.016.625	0	2.016.625	2.008.925	0	7.700
Alte venituri din dobanzi	31.02.03	2.000.000	2.000.000	2.016.625	0	2.016.625	2.008.925	0	7.700
C2. VANZARI DE BUNURI SI SERVICII		15.760.000	4.736.000	28.350.240	14.981.296	13.368.944	7.369.217	4.399.535	16.581.488
Venituri din prestari de servicii si alte activitati	33.02	5.537.000	4.206.000	4.179.240	14.295	4.164.945	2.529.613	799	1.648.838
Venituri din prestari de servicii	33.02.08	180.000	90.000	65.024	0	65.024	64.731	293	0

Denumirea indicatorilor	Cod indicator	Prevederi bugetare		Drepturi constatate			Incasari realizate	Singeri pe alte cai decat incasari	Drepturi constatate de incasat
		anuale aprobate la finele perioadei de raportare	trimestriale cumulate	Total, din care:	din anii precedentii	din anul curent			
Contributia parintilor sau sustinatorilor legali pentru intretinerea copiilor in crese	33.02.10	62.000	33.000	2.500	0	2.500	0	0	
Contributia persoanelor beneficiare ale cantinelor de ajutor social	33.02.12	45.000	22.000	29.295	0	29.295	0	8.981	
Contributia de intretinere a persoanelor asistate	33.02.13	1.978.000	1.050.000	434.969	0	434.969	0	0	
Taxe din activitatea cadastrala si de agricultura	33.02.24	5.000	4.000	5.215	0	5.215	0	0	
Venituri din recuperarea cheltuielilor de judecata, imputatii si despagubiri	33.02.28	25.000	12.000	10.952	9.149	1.803	176	8.701	
Alte venituri din prestari de servicii si alte activitati	33.02.50	3.242.000	2.995.000	3.631.285	5.146	3.626.139	320	1.631.156	
Venituri din taxe administrative, eliberari de permise	34.02	0	0	31.268	146	31.122	1.260	36	
Taxe extrajudiciare de timbru	34.02.02	0	0	31.268	146	31.122	1.260	36	
Amenzi, penalitati si confiscari	35.02	8.900.000	4.555.000	17.449.952	10.642.744	6.807.208	1.895.406	10.902.848	
Venituri din amenzi si alte sanctiuni aplicate conform dispozitiilor legale	35.02.01	4.000.000	1.963.000	7.310.433	4.305.732	3.004.701	565.071	4.599.464	
Venituri din amenzi si alte sanctiuni aplicate de catre alte institutii de specialitate	35.02.01.02	4.000.000	1.963.000	7.310.433	4.305.732	3.004.701	565.071	4.599.464	
Penalitati pentru nedepunerea sau depunerea cu intarziere a declaratiilor de impozite si taxe	35.02.02	0	0	590	590	0	0	590	
Alte amenzi, penalitati si confiscari	35.02.50	4.900.000	2.592.000	10.138.929	6.336.422	3.802.507	1.330.335	6.302.794	
Diverse venituri	36.02	2.849.000	2.267.000	6.809.599	4.324.111	2.485.488	2.502.080	4.029.766	
Varsaminte din venituri si/sau disponibilitatile institutiilor publice	36.02.05	250.000	120.000	101.862	0	101.862	148	0	
Taxe speciale	36.02.06	2.182.000	1.840.000	5.276.546	3.993.645	1.282.901	1.201.689	3.424.800	
Venituri din recuperarea cheltuielilor efectuate în cursul procesului de executare silita	36.02.14	127.000	87.000	169.312	161.212	8.100	11.084	100.835	
Alte venituri	36.02.50	290.000	220.000	1.261.879	169.254	1.092.625	1.289.159	504.131	
Transferuri voluntare, altele decat subventiile	37.02	-1.526.000	-6.292.000	-119.819	0	-119.819	0	0	
Varsaminte din sectiunea de functionare pentru finantarea sectiunii de dezvoltare a bugetului local (cu semnul minus)	37.02.03	-1.526.000	-6.292.000	-119.819	0	-119.819	0	0	

Denumirea indicatorilor	Cod indicator	Prevederi bugetare		Drepturi constatate			Incasari realizate	Singeri pe alte cai decat incasari	Drepturi constatate de incasat
		anuale aprobate la finele perioadei de raportare	trimestriale cumulate	Total, din care:	din anii precedenti	din anul curent			
III. OPERATIUNI FINANCIARE		0	0	11.608.730	0	11.608.730	11.608.730	0	0
Incasari din acordarea imprumuturilor acordate	40.02	0	0	11.608.730	0	11.608.730	11.608.730	0	0
Sume din excedentul anului precedent pentru acoperirea goluilor temporare de casa	40.02.11	0	0	11.608.730	0	11.608.730	11.608.730	0	0
IV. SUBVENTII		4.815.000	3.288.000	4.492.085	0	4.492.085	2.665.647	0	1.826.438
SUBVENTII DE LA ALTE NIVELURI ALE ADMINISTRATIEI PUBLICE		4.815.000	3.288.000	4.492.085	0	4.492.085	2.665.647	0	1.826.438
Subventii de la bugetul de stat	42.02	4.815.000	3.288.000	4.492.085	0	4.492.085	2.665.647	0	1.826.438
B. Curente		4.815.000	3.288.000	4.492.085	0	4.492.085	2.665.647	0	1.826.438
Ajutor pentru incalzirea locuintei cu lemne, carbuni si combustibili petrolieri	42.02.34	200.000	20.000	2.548	0	2.548	2.548	0	0
Subventii de la bugetul de stat pentru finantarea sanatatii	42.02.41	254.000	174.000	129.337	0	129.337	129.337	0	0
Subventii de la bugetul de stat pentru finantarea sanatatii	42.02.66	4.361.000	3.094.000	4.360.200	0	4.360.200	2.533.762	0	1.826.438
SECTIUNEA DE DEZVOLTARE		62.695.000	22.463.000	18.570.580	1.056.461	17.514.119	16.765.377	818.803	986.400
TOTAL VENITURI		62.695.000	22.463.000	18.570.580	1.056.461	17.514.119	16.765.377	818.803	986.400
VENITURI PROPRII		1.065.000	535.000	17.043.792	1.036.937	16.006.855	15.298.960	805.991	938.841
I. VENITURI CURENTE		2.591.000	6.827.000	393.060	258.104	134.956	151.276	0	241.784
C. VENITURI NEFISCALE		2.591.000	6.827.000	393.060	258.104	134.956	151.276	0	241.784
C2. VANZARI DE BUNURI SI SERVICII		2.591.000	6.827.000	393.060	258.104	134.956	151.276	0	241.784
Diverse venituri	36.02	1.065.000	535.000	273.241	258.104	15.137	31.457	0	241.784
Taxa de reabilitare termica	36.02.23	1.065.000	535.000	273.241	258.104	15.137	31.457	0	241.784
Transferuri voluntare, altele decat subventiile	37.02	1.526.000	6.292.000	119.819	0	119.819	119.819	0	0
Varsaminte din sectiunea de functionare	37.02.04	1.526.000	6.292.000	119.819	0	119.819	119.819	0	0
II. VENITURI DIN CAPITAL		0	0	1.748.367	778.833	969.534	245.319	805.991	697.057
Venituri din valorificarea unor bunuri	39.02	0	0	1.748.367	778.833	969.534	245.319	805.991	697.057
Venituri din valorificarea unor bunuri ale institutiilor publice	39.02.01	0	0	7.385	3.801	3.584	3.702	343	3.340
Venituri din vanzarea unor bunuri apartinand domeniului privat	39.02.07	0	0	1.729.783	764.172	965.611	241.277	805.579	682.927
Depozite speciale pentru constructii de constructi	39.02.10	0	0	11.199	10.860	339	340	69	10.790

Denumirea indicatorilor	Cod indicator	Prevederi bugetare		Drepturi constatate			Incasari realizate	Stingeri pe alte cai decat incasari	Drepturi constatate de incasat
		anuale aprobate la finele perioadei de raportare	trimestriale cumulate	Total, din care:	din anii precedenti	din anul curent			
III. OPERATIUNI FINANCIARE		0	0	15.022.184	0	15.022.184	15.022.184	0	0
Incasari din acordarea imprumuturilor acordate	40.02	0	0	15.022.184	0	15.022.184	15.022.184	0	0
Sume din excedentul bugetului local utilizate pentru finantarea cheltuielilor sectiunii de dezvoltare**)	40.02.14	0	0	15.022.184	0	15.022.184	15.022.184	0	0
IV. SUBVENTII		32.874.000	14.324.000	1.322.167	0	1.322.167	1.322.167	0	0
SUBVENTII DE LA ALTE NIVELE ALE ADMINISTRATIEI PUBLICE		32.874.000	14.324.000	1.322.167	0	1.322.167	1.322.167	0	0
Subventii de la bugetul de stat	42.02	32.874.000	14.324.000	1.322.167	0	1.322.167	1.322.167	0	0
A. De capital		7.250.000	300.000	0	0	0	0	0	0
Subventii de la bugetul de stat catre bugetele locale necesare sustinerii derularii proiectelor finantate din FEN postaderare	42.02.20	7.250.000	300.000	0	0	0	0	0	0
B. Curente		25.624.000	14.024.000	1.322.167	0	1.322.167	1.322.167	0	0
Finantarea Programui National de Dezvoltare Locala	42.02.65	25.624.000	14.024.000	1.322.167	0	1.322.167	1.322.167	0	0
Sume FEN postaderare in contul platilor efectuate	45.02	27.230.000	1.312.000	84.802	19.524	65.278	24.431	12.812	47.559
Alte facilitati si instrumente postaderare	45.02.16	20.000	20.000	37.243	19.524	17.719	24.431	12.812	0
Sume primite in contul platilor efectuate in anul curent	45.02.16.01	0	0	12.812	12.812	0	0	12.812	0
Sume primite in contul platilor efectuate in anii anteriori	45.02.16.02	20.000	20.000	24.431	6.712	17.719	24.431	0	0
Programul de cooperare elvetiano-roman vizand reducerea disparitatilor economice si sociale	45.02.19	27.210.000	1.292.000	47.559	0	47.559	0	0	47.559
Sume primite in contul platilor efectuate in anul curent	45.02.19.01	24.918.000	0	0	0	0	0	0	0
Sume primite in contul platilor efectuate in anii anteriori	45.02.19.02	2.292.000	1.292.000	47.559	0	47.559	0	0	47.559

DIRECTOR EXECUTIV,
Claudia GROZAVU

CONDUCĂTORUL INSTITUȚIEI,
Gheorghe FALCĂ

ȘEF SERVICIUL BUGEȚ,
Olimpia STOICA

CONTUL DE EXECUTIE 2A: ADMINISTRATIA LOCALA - FINANTARE INTEGRALA DIN BUGET - CHELTUIELI

la data de 30.06.2018

Denumirea indicatorilor	Cod indicator	Credite de angajament	Credite bugetare		Angajamente bugetare	Angajamente legale	Plati efectuate	Angajamente legale de platit	Cheltuieli efective
			Anuale aprobate la finele perioadei de raportare	Trimestriale cumulate					
TOTAL SECTIUNILE FUNCTIONARE + DEZVOLTARE		853.084.000	586.543.080	329.502.080	424.972.165	458.475.691	156.158.642	302.317.049	137.767.105
TOTAL CHELTUIELI		853.084.000	586.543.080	329.502.080	424.972.165	458.475.691	156.158.642	302.317.049	137.767.105
Partea I-a SERVICII PUBLICE GENERALE	50.02	66.048.000	90.218.000	43.306.000	53.983.355	44.873.634	16.914.873	27.958.761	18.201.987
Autoritati publice si actiuni externe	51.02	12.078.000	49.646.000	27.246.000	43.302.908	39.564.217	15.244.258	24.319.959	16.757.532
Autoritati executive si legislative	51.02.01	12.078.000	49.646.000	27.246.000	43.302.908	39.564.217	15.244.258	24.319.959	16.757.532
Autoritati executive	51.02.01.03	12.078.000	49.646.000	27.246.000	43.302.908	39.564.217	15.244.258	24.319.959	16.757.532
Alte servicii publice generale	54.02	53.970.000	35.704.000	13.285.000	7.905.447	2.534.417	998.516	1.535.901	734.026
Fond de rezerva bugetara la dispozitia autoritatilor locale	54.02.05	0	4.281.000	0	0	0	0	0	0
Fond pentru garantarea imprumuturilor externe, contracte/garantate de administratiile publice locale	54.02.07	0	1.628.000	1.000.000	108.339	108.339	108.339	0	1.189
Servicii publice comunitare de evidenta a persoanelor	54.02.10	355.000	837.000	766.000	439.510	202.880	109.497	93.383	102.762
Alte servicii publice generale	54.02.50	53.615.000	28.958.000	11.519.000	7.357.598	2.223.198	780.680	1.442.518	630.075
Tranzactii privind datoria publica si imprumuturi	55.02	0	4.868.000	2.775.000	2.775.000	2.775.000	672.099	2.102.901	710.429
Tranzactii privind datoria publica si imprumuturi	55.02.00	0	4.868.000	2.775.000	2.775.000	2.775.000	672.099	2.102.901	710.429
Partea a II-a APARARE, ORDINE PUBLICA SI SIGURANTA NATIONALA	59.02	1.088.000	13.520.000	8.011.000	11.913.582	10.569.825	4.156.611	6.413.214	4.365.237
Ordine publica si siguranta nationala	61.02	1.088.000	13.520.000	8.011.000	11.913.582	10.569.825	4.156.611	6.413.214	4.365.237
Ordine publica	61.02.03	800.000	12.945.000	7.461.000	11.592.652	10.417.756	4.087.294	6.330.462	4.308.399
Politie locala	61.02.03.04	800.000	12.945.000	7.461.000	11.592.652	10.417.756	4.087.294	6.330.462	4.308.399
Protectie civila si protectie contra incendiilor (protectie civila nonmilitara)	61.02.05	38.000	308.000	288.000	149.306	137.525	67.779	69.746	55.488
Alte cheltuieli in domeniul ordinii publice si sigurantei nationale	61.02.50	250.000	267.000	262.000	171.624	14.544	1.538	13.006	1.350

Denumirea indicatorilor	Cod indicator	Credite de angajament	Credite bugetare		Angajamente bugetare	Angajamente legale	Plati efectuate	Angajamente legale de platit	Cheltuieli efective
			Anuale aprobate la finele perioadei de raportare	Trimestriale cumulate					
Partea a II-a CHELTUIELI SOCIAL-CULTURALE	64.02	181.915.000	226.526.080	135.269.080	153.318.014	110.172.356	71.526.648	38.645.708	65.466.827
Invatamant	65.02	46.877.000	60.732.080	37.760.080	38.915.364	15.232.495	14.011.623	1.220.872	12.642.328
Invatamant prescolar si primar	65.02.03	2.091.000	10.257.000	7.631.000	4.601.033	4.271.899	3.370.386	901.513	3.250.693
Invatamant prescolar	65.02.03.01	2.006.000	6.433.000	5.120.000	3.159.000	2.829.866	1.928.353	901.513	1.838.794
Invatamant primar	65.02.03.02	85.000	3.824.000	2.511.000	1.442.033	1.442.033	1.442.033	0	1.411.899
Invatamant secundar	65.02.04	44.495.000	48.760.000	28.649.000	33.485.737	10.142.002	10.015.998	126.004	9.052.322
Invatamant secundar inferior	65.02.04.01	3.560.000	7.812.000	6.405.000	5.063.487	1.470.308	1.367.824	102.484	1.404.115
Invatamant secundar superior	65.02.04.02	40.935.000	39.733.000	21.589.000	27.767.618	8.017.062	7.993.542	23.520	6.993.619
Invatamant profesional	65.02.04.03	0	1.215.000	655.000	654.632	654.632	654.632	0	654.588
Invatamant postliceal	65.02.05	0	85.000	53.000	31.508	31.508	31.508	0	31.180
Servicii auxiliare pentru educatie	65.02.11	291.000	1.580.000	1.402.000	796.486	786.486	593.131	193.355	307.533
Internate si cantine pentru elevi	65.02.11.03	0	1.000.000	822.000	217.126	217.126	217.126	0	218.459
Alte servicii auxiliare	65.02.11.30	291.000	580.000	580.000	579.360	569.360	376.005	193.355	89.074
Alte cheltuieli in domeniul invatamantului	65.02.50	0	50.080	25.080	600	600	600	0	600
Sanatate	66.02	12.275.000	14.737.000	7.631.000	4.858.017	4.667.643	2.781.832	1.885.811	2.985.177
Servicii medicale in unitati sanitare cu paturi	66.02.06	12.107.000	9.579.000	3.920.000	215.981	114.818	20.017	94.801	19.754
Spitalate generale	66.02.06.01	12.107.000	9.579.000	3.920.000	215.981	114.818	20.017	94.801	19.754
Servicii de sanatate publica	66.02.08	168.000	5.103.000	3.683.000	4.642.036	4.552.825	2.761.815	1.791.010	2.965.423
Alte cheltuieli in domeniul sanatatii	66.02.50	0	55.000	28.000	0	0	0	0	0
Alte institutii si actiuni sanitare	66.02.50.50	0	55.000	28.000	0	0	0	0	0
Cultura, recreere si religie	67.02	122.543.000	108.581.000	65.941.000	76.234.175	57.121.760	34.096.480	23.025.280	28.718.361
Servicii culturale	67.02.03	19.672.000	27.136.000	14.887.000	17.572.954	13.178.367	12.546.954	631.413	9.394.343
Institutii publice de spectacole si concerte	67.02.03.04	0	16.876.000	9.947.000	9.156.700	9.156.700	9.156.700	0	9.156.700
Consolidarea si restaurarea monumentelor istorice	67.02.03.12	19.614.000	10.200.000	4.880.000	8.358.193	3.963.606	3.332.193	631.413	185.775
Alte servicii culturale	67.02.03.30	58.000	60.000	60.000	58.061	58.061	58.061	0	51.868
Servicii recreative si sportive	67.02.05	94.472.000	57.676.000	38.837.000	43.777.369	34.064.490	11.856.832	22.207.658	9.861.408
Sport	67.02.05.01	0	12.800.000	7.100.000	7.100.000	7.100.000	7.100.000	0	7.100.000
Intretinere gradini publice, parcuri, zone verzi, baze sportive si de agrement	67.02.05.03	94.472.000	44.876.000	31.737.000	36.677.369	26.964.490	4.756.832	22.207.658	2.761.408

Denumirea indicatorilor	Cod indicator	Credite de angajament	Credite bugetare		Angajamente bugetare	Angajamente legale	Plati efectuate	Angajamente legale de platit	Cheltuieli efective
			Anuale aprobate la finele perioadei de raportare	Trimestriale cumulate					
Alte servicii în domeniile culturii, recreerii și religiei	67.02.50	8.399.000	23.769.000	12.217.000	14.883.852	9.878.903	9.692.694	186.209	9.462.610
Asigurari și asistență socială	68.02	220.000	42.476.000	23.937.000	33.310.458	33.160.458	20.636.713	12.513.745	21.120.961
Asistența acordată persoanelor în vârstă	68.02.04	0	4.371.000	2.482.000	3.537.780	3.537.780	2.145.850	1.391.930	2.181.337
Asistența socială în caz de boli și invalidități	68.02.05	0	27.438.000	14.536.000	20.066.847	20.066.847	12.337.206	7.729.641	12.511.582
Asistența socială în caz de invaliditate	68.02.05.02	0	27.438.000	14.536.000	20.066.847	20.066.847	12.337.206	7.729.641	12.511.582
Creșe	68.02.11	0	503.000	465.000	450.400	450.400	376.645	73.755	409.465
Prevenirea excluderii sociale	68.02.15	0	2.474.000	1.762.000	2.189.652	2.189.652	1.564.836	624.816	1.679.193
Ajutor social	68.02.15.01	0	565.000	327.000	280.652	280.652	280.652	0	281.501
Cantine de ajutor social	68.02.15.02	0	1.909.000	1.435.000	1.909.000	1.909.000	1.284.184	624.816	1.397.692
Alte cheltuieli în domeniul asigurărilor și asistenței sociale	68.02.50	220.000	7.690.000	4.692.000	7.065.779	6.905.779	4.212.176	2.693.603	4.339.384
Alte cheltuieli în domeniul asistenței sociale	68.02.50.50	220.000	7.690.000	4.692.000	7.065.779	6.905.779	4.212.176	2.693.603	4.339.384
Partea a IV-a SERVICII ȘI DEZVOLTARE PUBLICĂ, LOCUINTE, MEDIU ȘI APE	69.02	167.826.000	101.481.000	60.677.000	84.258.218	214.552.041	21.126.246	193.425.795	12.185.042
Locuințe, servicii și dezvoltare publică	70.02	145.453.000	62.592.000	38.711.000	59.228.445	199.592.127	9.759.331	189.832.796	4.617.372
Locuințe	70.02.03	1.036.000	7.262.000	5.096.000	6.014.139	7.918.278	3.482.985	4.435.293	783.493
Dezvoltarea sistemului de locuințe	70.02.03.01	936.000	7.162.000	5.096.000	5.914.139	7.918.278	3.482.985	4.435.293	783.493
Alte cheltuieli în domeniul locuințelor	70.02.03.30	100.000	100.000	0	100.000	0	0	0	0
Alimentare cu apă și amenajări hidrotehnice	70.02.05	0	300.000	155.000	300.000	300.000	65.776	234.224	58.391
Alimentare cu apă	70.02.05.01	0	300.000	155.000	300.000	300.000	65.776	234.224	58.391
Iluminat public și electrificări rurale	70.02.06	12.800.000	23.200.000	18.700.000	22.508.860	186.989.633	4.905.278	182.064.355	2.416.812
Alte servicii în domeniul locuinței, serviciilor și dezvoltării comunale	70.02.50	131.617.000	31.830.000	14.760.000	30.405.446	4.404.216	1.305.292	3.098.924	1.358.676
Protecția mediului	74.02	22.373.000	38.889.000	21.966.000	25.029.773	14.959.914	11.366.915	3.592.999	7.567.670
Reducerea și controlul poluării	74.02.03	50.000	50.000	50.000	50.000	0	0	0	0
Salubritate și gestiunea deșeurilor	74.02.05	20.331.000	30.403.000	16.817.000	20.164.308	10.742.967	8.806.143	1.936.824	6.749.681
Salubritate	74.02.05.01	0	14.854.000	8.000.000	6.156.745	6.156.745	4.630.407	1.526.338	3.797.476
Colectarea, tratarea și distrugerea deșeurilor	74.02.05.02	20.331.000	15.549.000	8.817.000	14.007.563	4.586.222	4.175.736	410.486	2.952.205
Canalizarea și tratarea apelor reziduale	74.02.06	1.992.000	8.436.000	5.099.000	4.815.465	4.216.947	2.560.772	1.656.175	817.989
Partea a V-a ACTIUNI ECONOMICE	79.02	436.207.000	154.798.000	82.239.000	121.498.996	78.307.835	42.434.284	35.873.571	37.548.012

Denumirea indicatorilor	Cod indicator	Credite de angajament	Credite bugetare		Angajamente bugetare	Angajamente legale	Plati efectuate	Angajamente legale de platit	Cheltuieli efective
			Anuale aprobate la finele perioadei de raportare	Trimestriale cumulate					
Combustibili si energie	81.02	109.924.000	62.438.000	34.074.000	54.018.769	27.745.923	21.676.157	6.069.766	25.564.797
Energie termica	81.02.06	62.663.000	23.906.000	23.626.000	21.618.754	21.568.754	21.561.659	7.095	25.536.281
Alte cheltuieli privind combustibilii si energia	81.02.50	47.261.000	38.532.000	10.448.000	32.400.015	6.177.169	114.498	6.062.671	28.516
Transporturi	84.02	326.283.000	92.266.000	48.071.000	67.450.227	50.531.912	20.728.107	29.803.805	11.953.215
Transport rutier	84.02.03	325.228.000	91.211.000	47.196.000	66.924.413	50.286.907	20.615.711	29.671.196	11.922.924
Drumuri si poduri	84.02.03.01	20.667.000	12.719.000	5.217.000	7.652.337	133.554	13.364	120.190	852
Transport in comun	84.02.03.02	269.241.000	22.277.000	15.104.000	8.548.382	8.517.555	8.357.858	159.697	6.277.089
Strazi	84.02.03.03	35.320.000	56.215.000	26.875.000	50.723.694	41.635.798	12.244.489	29.391.309	5.644.983
Alte cheltuieli in domeniul transporturilor	84.02.50	1.055.000	1.055.000	875.000	525.814	245.005	112.396	132.609	30.291
Alte actiuni economice	87.02	0	94.000	94.000	30.000	30.000	30.000	0	30.000
Turism	87.02.04	0	94.000	94.000	30.000	30.000	30.000	0	30.000
Partea a VII-a REZERVA, EXCEDENT/DEFICIT	96.02	0	201.665.000	122.955.000	0	0	61.555.645	0	0
Excedent	98.02	0	0	0	0	0	61.555.645	0	0
Deficit	99.02	0	201.665.000	122.955.000	0	0	0	0	0
SECTIUNEA DE FUNCTIONARE		0	333.726.080	195.627.080	244.093.397	234.003.332	139.409.650	94.593.682	127.744.003
TOTAL CHELTUIELI		0	333.726.080	195.627.080	244.093.397	234.003.332	139.409.650	94.593.682	127.744.003
Partea I-a SERVICII PUBLICE GENERALE	50.02	0	56.969.000	28.709.000	45.744.828	42.036.531	16.515.586	25.520.945	15.966.919
Autoritati publice si actiuni externe	51.02	0	42.344.000	22.596.000	39.941.991	36.803.324	14.915.181	21.888.143	14.583.820
Autoritati executive si legislative	51.02.01	0	42.344.000	22.596.000	39.941.991	36.803.324	14.915.181	21.888.143	14.583.820
Autoritati executive	51.02.01.03	0	42.344.000	22.596.000	39.941.991	36.803.324	14.915.181	21.888.143	14.583.820
Alte servicii publice generale	54.02	0	9.757.000	3.338.000	3.027.837	2.458.207	928.306	1.529.901	672.670
Fond de rezerva bugetara la dispozitia autoritatilor locale	54.02.05	0	4.281.000	0	0	0	0	0	0
Fond pentru garantarea imprumuturilor externe, contracte/garantate de administratiile publice locale	54.02.07	0	1.628.000	1.000.000	108.339	108.339	108.339	0	1.189
Servicii publice comunitare de evidenta a persoanelor	54.02.10	0	482.000	411.000	405.000	188.370	74.987	93.383	62.790
Alte servicii publice generale	54.02.50	0	3.366.000	1.927.000	2.514.498	2.181.498	744.980	1.436.518	608.691
Tranzactii privind datoria publica si imprumuturi	55.02	0	4.868.000	2.775.000	2.775.000	2.775.000	672.099	2.102.901	710.429
Tranzactii privind datoria publica si imprumuturi	55.02.00	0	4.868.000	2.775.000	2.775.000	2.775.000	672.099	2.102.901	710.429

Denumirea indicatorilor	Cod indicator	Credite de angajament	Credite bugetare		Angajamente bugetare	Angajamente legale	Plati efectuate	Angajamente legale de platit	Cheltuieli efective
			Anuale aprobate la finele perioadei de raportare	Trimestriale cumulate					
Partea a I-a APARARE, ORDINE PUBLICA SI SIGURANTA NATIONALA	59.02	0	12.432.000	6.923.000	11.518.502	10.534.303	4.121.089	6.413.214	4.206.168
Ordine publica si siguranta nationala	61.02	0	12.432.000	6.923.000	11.518.502	10.534.303	4.121.089	6.413.214	4.206.168
Ordine publica	61.02.03	0	12.145.000	6.661.000	11.392.652	10.417.756	4.087.294	6.330.462	4.177.630
Politie locala	61.02.03.04	0	12.145.000	6.661.000	11.392.652	10.417.756	4.087.294	6.330.462	4.177.630
Protectie civila si protectie contra incendiilor (protectie civila nonmilitara)	61.02.05	0	270.000	250.000	111.306	102.003	32.257	69.746	27.188
Alte cheltuieli in domeniul ordinii publice si sigurantei nationale	61.02.50	0	17.000	12.000	14.544	14.544	1.538	13.006	1.350
Partea a III-a CHELTUIELI SOCIAL-CULTURALE	64.02	0	140.195.080	86.292.080	89.010.930	88.247.778	63.571.555	24.676.223	63.518.715
Invatamant	65.02	0	30.133.080	22.391.080	12.897.241	12.565.581	12.109.874	455.707	12.033.152
Invatamant prescolar si primar	65.02.03	0	8.166.000	5.920.000	3.477.832	3.406.583	3.257.589	148.994	3.180.784
Invatamant prescolar	65.02.03.01	0	4.427.000	3.494.000	2.120.346	2.049.097	1.900.103	148.994	1.815.864
Invatamant primar	65.02.03.02	0	3.739.000	2.426.000	1.357.486	1.357.486	1.357.486	0	1.364.920
Invatamant secundar	65.02.04	0	20.543.000	15.282.000	8.881.175	8.630.764	8.517.406	113.358	8.523.462
Invatamant secundar inferior	65.02.04.01	0	4.252.000	2.845.000	1.505.841	1.457.662	1.367.824	89.838	1.380.880
Invatamant secundar superior	65.02.04.02	0	15.076.000	11.782.000	6.720.702	6.518.470	6.494.950	23.520	6.488.014
Invatamant profesional	65.02.04.03	0	1.215.000	655.000	654.632	654.632	654.632	0	654.588
Invatamant postliceal	65.02.05	0	85.000	53.000	31.508	31.508	31.508	0	31.180
Servicii auxiliare pentru educatie	65.02.11	0	1.289.000	1.111.000	506.126	496.126	302.771	193.355	297.126
Internate si cantine pentru elevi	65.02.11.03	0	1.000.000	822.000	217.126	217.126	217.126	0	217.126
Alte servicii auxiliare	65.02.11.30	0	289.000	289.000	289.000	279.000	85.645	193.355	80.000
Alte cheltuieli in domeniul invatamantului	65.02.50	0	50.080	25.080	600	600	600	0	600
Sanatate	66.02	0	4.990.000	3.543.000	4.642.036	4.552.825	2.761.815	1.791.010	2.955.358
Servicii de sanatate publica	66.02.08	0	4.935.000	3.515.000	4.642.036	4.552.825	2.761.815	1.791.010	2.955.358
Alte cheltuieli in domeniul sanatatii	66.02.50	0	55.000	28.000	0	0	0	0	0
Alte institutii si actiuni sanitare	66.02.50.50	0	55.000	28.000	0	0	0	0	0
Cultura, recreere si religie	67.02	0	62.816.000	36.421.000	38.321.195	37.978.914	28.063.153	9.915.761	27.520.249
Servicii culturale	67.02.03	0	17.238.000	10.189.000	9.212.130	9.182.130	9.171.163	10.967	9.169.570
Institutii publice de spectacole si concerte	67.02.03.04	0	16.876.000	9.947.000	9.156.700	9.156.700	9.156.700	0	9.156.700

Denumirea indicatorilor	Cod indicator	Credite de angajament	Credite bugetare		Angajamente bugetare	Angajamente legale	Plati efectuate	Angajamente legale de platit	Cheltuieli efective
			Anuale aprobate la finele perioadei de raportare	Trimestriale cumulate					
Consolidarea si restaurarea monumentelor istorice	67.02.03.12	0	360.000	240.000	53.837	23.837	12.870	10.967	12.870
Alte servicii culturale	67.02.03.30	0	2.000	2.000	1.593	1.593	1.593	0	0
Servicii recreative si sportive	67.02.05	0	27.769.000	16.745.000	19.667.417	19.355.136	9.450.342	9.904.794	8.909.031
Sport	67.02.05.01	0	12.800.000	7.100.000	7.100.000	7.100.000	7.100.000	0	7.100.000
Intretinere gradini publice, parcuri, zone verzi, baze sportive si de agrement	67.02.05.03	0	14.969.000	9.645.000	12.567.417	12.255.136	2.350.342	9.904.794	1.809.031
Alte servicii in domeniile culturii, recreerii si religiei	67.02.50	0	17.809.000	9.487.000	9.441.648	9.441.648	9.441.648	0	9.441.648
Asigurari si asistenta sociala	68.02	0	42.256.000	23.937.000	33.150.458	33.150.458	20.636.713	12.513.745	21.009.956
Asistenta acordata persoanelor in varsta	68.02.04	0	4.371.000	2.482.000	3.537.780	3.537.780	2.145.850	1.391.930	2.176.377
Asistenta sociala in caz de boli si invaliditati	68.02.05	0	27.438.000	14.536.000	20.066.847	20.066.847	12.337.206	7.729.641	12.511.582
Asistenta sociala in caz de invaliditate	68.02.05.02	0	27.438.000	14.536.000	20.066.847	20.066.847	12.337.206	7.729.641	12.511.582
Crese	68.02.11	0	503.000	465.000	450.400	450.400	376.645	73.755	409.465
Prevenirea excluderii sociale	68.02.15	0	2.474.000	1.762.000	2.189.652	2.189.652	1.564.836	624.816	1.642.075
Ajutor social	68.02.15.01	0	565.000	327.000	280.652	280.652	280.652	0	281.501
Cantine de ajutor social	68.02.15.02	0	1.909.000	1.435.000	1.909.000	1.909.000	1.284.184	624.816	1.360.574
Alte cheltuieli in domeniul asigurarilor si asistentei sociale	68.02.50	0	7.470.000	4.692.000	6.905.779	6.905.779	4.212.176	2.693.603	4.270.457
Alte cheltuieli in domeniul asistentei sociale	68.02.50.50	0	7.470.000	4.692.000	6.905.779	6.905.779	4.212.176	2.693.603	4.270.457
Partea a IV-a SERVICII SI DEZVOLTARE PUBLICA, LOCUINTE, MEDIU SI APE	69.02	0	47.825.000	28.311.000	32.309.984	28.675.567	14.791.320	13.884.247	10.602.635
Locuinte, servicii si dezvoltare publica	70.02	0	18.676.000	11.245.000	15.446.381	14.248.870	3.678.419	10.570.451	3.275.216
Locuinte	70.02.03	0	1.610.000	1.044.000	462.139	386.816	152.845	233.971	124.300
Dezvoltarea sistemului de locuinte	70.02.03.01	0	1.610.000	1.044.000	462.139	386.816	152.845	233.971	124.300
Alimentare cu apa si amenajari hidrotehnice	70.02.05	0	300.000	155.000	300.000	300.000	65.776	234.224	58.391
Alimentare cu apa	70.02.05.01	0	300.000	155.000	300.000	300.000	65.776	234.224	58.391
Iluminat public si electrificari rurale	70.02.06	0	10.400.000	5.900.000	9.708.860	9.708.860	2.416.834	7.292.026	2.416.812
Alte servicii in domeniul locuintei, serviciilor si dezvoltarii comunale	70.02.50	0	6.366.000	4.146.000	4.975.392	3.853.194	1.042.964	2.810.230	675.713
Protectia mediului	74.02	0	29.149.000	17.066.000	16.863.603	14.426.697	11.112.901	3.313.796	7.327.419
Salubritate si gestiunea deseurilor	74.02.05	0	23.386.000	13.800.000	13.149.308	10.742.402	8.805.578	1.936.824	6.749.681

Denumirea indicatorilor	Cod indicator	Credite de angajament	Credite bugetare		Angajamente bugetare	Angajamente legale	Plati efectuate	Angajamente legale de platit	Cheltuieli efective
			Anuale aprobate la finele perioadei de raportare	Trimestriale cumulate					
Salubritate	74.02.05.01	0	14.854.000	8.000.000	6.156.745	6.156.745	4.630.407	1.526.338	3.797.476
Colectarea, tratarea si distrugerea deseurilor	74.02.05.02	0	8.532.000	5.800.000	6.992.563	4.585.657	4.175.171	410.486	2.952.205
Canalizarea si tratarea apelor reziduale	74.02.06	0	5.763.000	3.266.000	3.714.295	3.684.295	2.307.323	1.376.972	577.738
Partea a V-a ACTIUNI ECONOMICE	79.02	0	76.305.000	45.392.000	65.509.153	64.509.153	40.410.100	24.099.053	33.449.566
Combustibili si energie	81.02	0	21.649.000	21.649.000	21.615.674	21.615.674	21.584.175	31.499	21.584.175
Energie termica	81.02.06	0	21.563.000	21.563.000	21.561.659	21.561.659	21.561.659	0	21.561.659
Alte cheltuieli privind combustibilii si energia	81.02.50	0	86.000	86.000	54.015	54.015	22.516	31.499	22.516
Transporturi	84.02	0	54.562.000	23.649.000	43.863.479	42.863.479	18.795.925	24.067.554	11.835.391
Transport rutier	84.02.03	0	54.562.000	23.649.000	43.863.479	42.863.479	18.795.925	24.067.554	11.835.391
Drumuri si poduri	84.02.03.01	0	25.000	25.000	21.082	21.082	852	20.230	852
Transport in comun	84.02.03.02	0	15.397.000	8.624.000	8.019.534	8.019.534	7.903.205	116.329	6.194.534
Strazi	84.02.03.03	0	39.140.000	15.000.000	35.822.863	34.822.863	10.891.868	23.930.995	5.640.005
Alte actiuni economice	87.02	0	94.000	94.000	30.000	30.000	30.000	0	30.000
Turism	87.02.04	0	94.000	94.000	30.000	30.000	30.000	0	30.000
Partea a VI-a REZERVA, EXCEDENT/DEFICIT	96.02	0	201.665.000	122.955.000	0	0	61.555.645	0	0
Excedent	98.02	0	0	0	0	0	61.555.645	0	0
Deficit	99.02	0	201.665.000	122.955.000	0	0	0	0	0
SECTIUNEA DE DEZVOLTARE		853.084.000	252.817.000	133.875.000	180.878.768	224.472.359	16.748.992	207.723.367	10.023.102
TOTAL CHELTUIELI		853.084.000	252.817.000	133.875.000	180.878.768	224.472.359	16.748.992	207.723.367	10.023.102
Partea I-a SERVICII PUBLICE GENERALE	50.02	66.048.000	33.249.000	14.597.000	8.238.527	2.837.103	399.287	2.437.816	2.235.068
Autoritati publice si actiuni externe	51.02	12.078.000	7.302.000	4.650.000	3.360.917	2.760.893	329.077	2.431.816	2.173.712
Autoritati executive si legislative	51.02.01	12.078.000	7.302.000	4.650.000	3.360.917	2.760.893	329.077	2.431.816	2.173.712
Autoritati executive	51.02.01.03	12.078.000	7.302.000	4.650.000	3.360.917	2.760.893	329.077	2.431.816	2.173.712
Alte servicii publice generale	54.02	53.970.000	25.947.000	9.947.000	4.877.610	76.210	70.210	6.000	61.356
Servicii publice comunitare de evidenta a persoanelor	54.02.10	355.000	355.000	355.000	34.510	34.510	34.510	0	39.972
Alte servicii publice generale	54.02.50	53.615.000	25.592.000	9.592.000	4.843.100	41.700	35.700	6.000	21.384
Partea a II-a APARARE, ORDINE PUBLICA SI SIGURANTA NATIONALA	59.02	1.088.000	1.088.000	1.088.000	395.080	35.522	35.522	0	159.069
Ordine publica si siguranta nationala	61.02	1.088.000	1.088.000	1.088.000	395.080	35.522	35.522	0	159.069

Denumirea indicatorilor	Cod indicator	Credite de angajament	Credite bugetare		Angajamente bugetare	Angajamente legale	Plati efectuate	Angajamente legate de platit	Cheltuieli efective
			Anuale aprobate la finele perioadei de raportare	Trimestriale cumulate					
Ordine publica	61.02.03	800.000	800.000	800.000	200.000	0	0	0	130.769
Politie locala	61.02.03.04	800.000	800.000	800.000	200.000	0	0	0	130.769
Protectie civila si protectie contra incendiilor (protectie civila nonmilitara)	61.02.05	38.000	38.000	38.000	38.000	35.522	35.522	0	28.300
Alte cheltuieli in domeniul ordinii publice si sigurantei nationale	61.02.50	250.000	250.000	250.000	157.080	0	0	0	0
Partea a III-a CHELTUIELI SOCIAL-CUL TURALE	64.02	181.915.000	86.331.000	48.977.000	64.307.084	21.924.578	7.955.093	13.969.485	1.948.112
Invatamant	65.02	46.877.000	30.599.000	15.369.000	26.018.123	2.666.914	1.901.749	765.165	609.176
Invatamant prescolar si primar	65.02.03	2.091.000	2.091.000	1.711.000	1.123.201	865.316	112.797	752.519	69.909
Invatamant prescolar	65.02.03.01	2.006.000	2.006.000	1.626.000	1.038.654	780.769	28.250	752.519	22.930
Invatamant primar	65.02.03.02	85.000	85.000	85.000	84.547	84.547	84.547	0	46.979
Invatamant secundar	65.02.04	44.495.000	28.217.000	13.367.000	24.604.562	1.511.238	1.498.592	12.646	528.860
Invatamant secundar inferior	65.02.04.01	3.560.000	3.560.000	3.560.000	3.557.646	12.646	0	12.646	23.255
Invatamant secundar superior	65.02.04.02	40.935.000	24.657.000	9.807.000	21.046.916	1.498.592	1.498.592	0	505.605
Servicii auxiliare pentru educatie	65.02.11	291.000	291.000	291.000	290.360	290.360	290.360	0	10.407
Internate si cantine pentru elevi	65.02.11.03	0	0	0	0	0	0	0	1.333
Alte servicii auxiliare	65.02.11.30	291.000	291.000	291.000	290.360	290.360	290.360	0	9.074
Sanatate	66.02	12.275.000	9.747.000	4.088.000	215.981	114.818	20.017	94.801	29.819
Servicii medicale in unitati sanitare cu paturi	66.02.06	12.107.000	9.579.000	3.920.000	215.981	114.818	20.017	94.801	19.754
Spitale generale	66.02.06.01	12.107.000	9.579.000	3.920.000	215.981	114.818	20.017	94.801	19.754
Servicii de sanatate publica	66.02.08	168.000	168.000	168.000	0	0	0	0	10.065
Cultura, recreere si religie	67.02	122.543.000	45.765.000	29.520.000	37.912.980	19.142.846	6.033.327	13.109.519	1.198.112
Servicii culturale	67.02.03	19.672.000	9.898.000	4.698.000	8.360.824	3.996.237	3.375.791	620.446	224.773
Consolidarea si restaurarea monumentelor istorice	67.02.03.12	19.614.000	9.840.000	4.640.000	8.304.356	3.939.769	3.319.323	620.446	172.905
Alte servicii culturale	67.02.03.30	58.000	58.000	58.000	56.468	56.468	56.468	0	51.868
Servicii recreative si sportive	67.02.05	94.472.000	29.907.000	22.092.000	24.109.952	14.709.354	2.406.490	12.302.864	952.377
Intretinere gradini publice, parcuri, zone verzi, baze sportive si de agrement	67.02.05.03	94.472.000	29.907.000	22.092.000	24.109.952	14.709.354	2.406.490	12.302.864	952.377
Alte servicii in domeniile culturii, recreerii si religiei	67.02.50	8.399.000	5.960.000	2.730.000	5.442.204	437.255	251.046	186.209	20.962
Asigurari si asistenta sociala	68.02	220.000	220.000	0	160.000	0	0	0	111.005

Denumirea indicatorilor	Cod indicator	Credite de angajament	Credite bugetare		Angajamente bugetare	Angajamente legale	Plati efectuate	Angajamente legate de platit	Cheltuieli efective
			Anuale aprobate la finele perioadei de raportare	Trimestriale cumulate					
Asistenta acordata persoanelor in varsta	68.02.04	0	0	0	0	0	0	0	4.960
Prevenirea excluderii sociale	68.02.15	0	0	0	0	0	0	0	37.118
Cantina de ajutor social	68.02.15.02	0	0	0	0	0	0	0	37.118
Alte cheltuieli in domeniul asigurarilor si asistentiei sociale	68.02.50	220.000	220.000	0	160.000	0	0	0	68.927
Alte cheltuieli in domeniul asistentiei sociale	68.02.50.50	220.000	220.000	0	160.000	0	0	0	68.927
Partea a IV-a SERVICII SI DEZVOLTARE PUBLICA, LOCUINTE, MEDIU SI APE	69.02	167.826.000	53.656.000	32.366.000	51.948.234	185.876.474	6.334.926	179.541.548	1.582.407
Locuinte, servicii si dezvoltare publica	70.02	145.453.000	43.916.000	27.466.000	43.782.064	185.343.257	6.080.912	179.262.345	1.342.156
Locuinte	70.02.03	1.036.000	5.652.000	4.052.000	5.552.000	7.531.462	3.330.140	4.201.322	659.193
Dezvoltarea sistemului de locuinte	70.02.03.01	936.000	5.552.000	4.052.000	5.452.000	7.531.462	3.330.140	4.201.322	659.193
Alte cheltuieli in domeniul locuintelor	70.02.03.30	100.000	100.000	0	100.000	0	0	0	0
Iluminat public si electrificari rurale	70.02.06	12.800.000	12.800.000	12.800.000	12.800.000	177.260.773	2.488.444	174.772.329	0
Alte servicii in domeniul locuintei, serviciilor si dezvoltarii comunale	70.02.50	131.617.000	25.464.000	10.614.000	25.430.064	551.022	262.328	288.694	682.963
Protectia mediului	74.02	22.373.000	9.740.000	4.900.000	8.166.170	533.217	254.014	279.203	240.251
Reducerea si controlul poluarii	74.02.03	50.000	50.000	50.000	50.000	0	0	0	0
Salubritate si gestiunea deseurilor	74.02.05	20.331.000	7.017.000	3.017.000	7.015.000	565	565	0	0
Colectarea, tratarea si distrugerea deseurilor	74.02.05.02	20.331.000	7.017.000	3.017.000	7.015.000	565	565	0	0
Canalizarea si tratarea apelor reziduale	74.02.06	1.992.000	2.673.000	1.833.000	1.101.170	532.652	253.449	279.203	240.251
Partea a V-a ACTIUNI ECONOMICE	79.02	436.207.000	78.493.000	36.847.000	55.989.843	13.798.682	2.024.164	11.774.518	4.098.446
Combustibili si energie	81.02	109.924.000	40.789.000	12.425.000	32.403.095	6.130.249	91.982	6.038.267	3.980.622
Energie termica	81.02.06	62.663.000	2.343.000	2.063.000	57.095	7.095	0	7.095	3.974.622
Alte cheltuieli privind combustibilii si energia	81.02.50	47.261.000	38.446.000	10.362.000	32.346.000	6.123.154	91.982	6.031.172	6.000
Transporturi	84.02	326.283.000	37.704.000	24.422.000	23.586.748	7.668.433	1.932.182	5.736.251	117.824
Transport rutier	84.02.03	325.228.000	36.649.000	23.547.000	23.060.934	7.423.428	1.819.786	5.603.642	87.533
Drumuri si poduri	84.02.03.01	20.667.000	12.694.000	5.192.000	7.631.255	112.472	12.512	99.960	0
Transport in comun	84.02.03.02	269.241.000	6.880.000	6.480.000	528.848	498.021	454.653	43.368	82.555
Sirazi	84.02.03.03	35.320.000	17.075.000	11.875.000	14.900.831	6.812.935	1.352.621	5.460.314	4.978
Alte cheltuieli in domeniul transporturilor	84.02.50	1.055.000	1.055.000	875.000	525.814	245.005	112.396	132.609	30.291

Denumirea indicatorilor	Cod indicator	Credite de angajament	Credite bugetare		Angajamente bugetare	Angajamente legale	Plati efectuate	Angajamente legale de platit	Cheltuieli efective
			Anuale aprobate la finele perioadei de raportare	Trimestriale cumulate					
Partea a VI-a REZERVA, EXCEDENT/DEFICIT	96.02	0	201.665.000	122.955.000	0	0	61.555.645	0	0
Excedent	98.02	0	0	0	0	0	61.555.645	0	0
Deficit	99.02	0	201.665.000	122.955.000	0	0	0	0	0

CONDUCĂTORUL INSTITUȚIEI,
Gheorghe FALCĂ



DIRECTOR EXECUTIV,
Claudia GROZAVU

ȘEF SERVICIUL BUDGET,
Olimpia STOICA



CONTUL DE EXECUTIE AL INSTITUTIILOR PUBLICE - CHELTUIELI 51.02 - Autoritati publice si actiuni externe - la data de 30.06.2018

Denumirea indicatorilor	Cod indicator	Credite de angajament	Credite bugetare		Angajamente bugetare	Angajamente legale	Plati efectuate	Angajamente legale de platit	Cheltuieli efective
			Anuale aprobate la finele perioadei de raportare	Trimestriale cumulate					
TOTAL SECTIUNILE FUNCTIONARE + DEZVOLTARE		12.078.000	49.646.000	27.246.000	43.302.908	39.564.217	15.244.258	24.319.959	16.757.532
SECTIUNEA DE FUNCTIONARE		0	42.344.000	22.596.000	39.941.991	36.803.324	14.915.181	21.888.143	14.583.820
Total cheltuieli		0	42.344.000	22.596.000	39.941.991	36.803.324	14.915.181	21.888.143	14.583.820
CHELTUIELI CURENTE	01	0	42.344.000	22.596.000	39.968.665	36.829.998	14.941.855	21.888.143	14.583.820
TITLUL I CHELTUIELI DE PERSONAL	10	0	28.945.000	14.263.000	28.945.000	28.945.000	11.363.155	17.581.845	11.363.139
Cheltuieli salariale in bani	10.01	0	27.127.000	12.770.000	27.127.000	27.127.000	10.249.551	16.877.449	10.533.117
Salarii de baza	10.01.01	0	24.510.000	11.450.000	24.510.000	24.510.000	9.106.310	15.403.690	9.449.439
Ore suplimentare	10.01.07	0	20.000	20.000	20.000	20.000	18.939	1.061	0
Indemnizatii platite unor persoane din afara unitatii	10.01.12	0	475.000	245.000	475.000	475.000	215.549	259.451	225.373
Indemnizatii de delegare	10.01.13	0	72.000	40.000	72.000	72.000	11.714	60.286	9.995
Alte drepturi salariale in bani	10.01.30	0	2.050.000	1.015.000	2.050.000	2.050.000	897.039	1.152.961	848.310
Cheltuieli salariale in natura	10.02	0	892.000	892.000	892.000	892.000	593.050	298.950	593.050
Tichete de vacanta	10.02.06	0	892.000	892.000	892.000	892.000	593.050	298.950	593.050
Contributii	10.03	0	926.000	601.000	926.000	926.000	520.554	405.446	236.972
Contributii de asigurari sociale de stat	10.03.01	0	230.000	230.000	230.000	230.000	224.341	5.659	159
Contributii de asigurari de somaj	10.03.02	0	8.000	8.000	8.000	8.000	7.052	948	5
Contributii de asigurari sociale de sanatate	10.03.03	0	80.000	80.000	80.000	80.000	73.819	6.181	53
Contributii de asigurari pentru accidente de munca si boli profesionale	10.03.04	0	3.000	3.000	3.000	3.000	2.133	867	1

Denumirea indicatorilor	Cod indicator	Credite de angajament	Credite bugetare		Angajamente bugetare	Angajamente legale	Plati efectuate	Angajamente legale de platit	Cheltuieli efective
			Anuale aprobate la finele perioadei de raportare	Trimestriale cumulate					
Contributii pentru concedii si indemnizatii	10.03.06	0	20.000	20.000	20.000	20.000	16.514	3.486	7
Contributia asiguratorie pentru munca	10.03.07	0	585.000	260.000	585.000	585.000	196.695	388.305	236.747
TITLUL II BUNURI SI SERVICII	20	0	12.659.000	7.879.000	10.767.612	7.628.945	3.322.647	4.306.298	2.964.628
Bunuri si servicii	20.01	0	7.776.000	5.290.000	7.729.000	6.144.492	2.608.220	3.536.272	2.281.454
Furnituri de birou	20.01.01	0	663.000	603.000	662.000	512.061	208.155	303.906	274.438
Materiale pentru curatenie	20.01.02	0	141.000	141.000	141.000	62.681	62.675	6	9.495
Incalzit, iluminat si forta motrica	20.01.03	0	500.000	350.000	500.000	500.000	272.594	227.406	205.562
Apa, canal si salubritate	20.01.04	0	80.000	40.000	80.000	80.000	24.285	55.715	19.539
Carburanti si lubrifianti	20.01.05	0	500.000	500.000	500.000	260.492	260.492	0	138.667
Piese de schimb	20.01.06	0	714.000	541.000	668.000	490.818	163.407	327.411	170.386
Posta, telecomunicatii, radio, tv, internet	20.01.08	0	817.000	470.000	817.000	731.332	353.730	377.602	352.320
Materiale si prestari de servicii cu caracter functional	20.01.09	0	0	0	0	0	0	0	14.294
Alte bunuri si servicii pentru intretinere si functionare	20.01.30	0	4.361.000	2.645.000	4.361.000	3.507.108	1.262.882	2.244.226	1.096.753
Reparatii curente	20.02	0	440.000	240.000	50.000	0	0	0	0
Bunuri de natura obiectelor de inventar	20.05	0	385.000	265.000	57.089	52.044	45.437	6.607	0
Alte obiecte de inventar	20.05.30	0	385.000	265.000	57.089	52.044	45.437	6.607	0
Deplasari, detasari, transferari	20.06	0	1.515.000	533.000	1.515.000	276.071	181.893	94.178	173.991
Deplasari interne, detasari, transferari	20.06.01	0	1.415.000	473.000	1.415.000	181.136	124.093	57.043	126.130
Deplasari in strainatate	20.06.02	0	100.000	60.000	100.000	94.935	57.800	37.135	47.861
Carti, publicatii si materiale documentare	20.11	0	25.000	25.000	25.000	0	0	0	0
Pregatire profesionala	20.13	0	727.000	287.000	53.640	52.800	52.800	0	52.800
Protectia muncii	20.14	0	156.000	148.000	126.485	106.009	10.519	95.490	10.519
Alte cheltuieli	20.30	0	1.635.000	1.091.000	1.211.398	997.529	423.778	573.751	445.864
Reclama si publicitate	20.30.01	0	152.000	103.000	152.000	137.587	46.319	91.268	38.474
Protocol si reprezentare	20.30.02	0	80.000	60.000	80.000	30.000	30.000	0	30.867
Prime de asigurare non-viata	20.30.03	0	173.000	123.000	173.000	53.544	47.063	6.481	77.995

Denumirea indicatorilor	Cod indicator	Credite de angajament	Credite bugetare		Angajamente bugetare	Angajamente legale	Plati efectuate	Angajamente legale de platit	Cheltuieli efective
			Anuale aprobate la finele perioadei de raportare	Trimesiriile cumulate					
Executarea silita a creantelor bugetare	20.30.09	0	280.000	150.000	255.530	225.530	821	224.709	821
alte cheltuieli cu bunuri si servicii	20.30.30	0	950.000	655.000	550.868	550.868	299.575	251.293	297.707
TITLUL XI ALTE CHELTUIELI	59	0	740.000	454.000	256.053	256.053	256.053	0	256.053
Despagubiri civile	59.17	0	200.000	100.000	12.095	12.095	12.095	0	12.095
Sume aferente persoanelor cu handicap neincadrate	59.40	0	540.000	354.000	243.958	243.958	243.958	0	243.958
PLATI EFECTUATE IN ANII PRECEDENTI SI RECUPERATE IN ANUL CURENT	84	0	0	0	-26.674	-26.674	-26.674	0	0
TITLUL XIX PATI EFECTUATE IN ANII PRECEDENTI SI RECUPERATE IN ANUL CURENT	85	0	0	0	-26.674	-26.674	-26.674	0	0
Plati efectuate in anii precedenti si recuperate in anul curent	85.01	0	0	0	-26.674	-26.674	-26.674	0	0
Plati efectuate in anii precedenti? oi recuperate in anul curent in sec?iunea de functionare a bugetului local	85.01.01	0	0	0	-26.674	-26.674	-26.674	0	0
SECTIUNEA DE DEZVOLTARE		12.078.000	7.302.000	4.650.000	3.360.917	2.760.893	329.077	2.431.816	2.173.712
Total cheltuieli		12.078.000	7.302.000	4.650.000	3.360.917	2.760.893	329.077	2.431.816	2.173.712
CHELTUIELI CURENTE	01	424.000	424.000	116.000	422.991	18.331	600	17.731	4.632
Titlul VIII PROIECTE CU FINANTARE DIN FONDURI EXTERNE NERAMBURSABILE (FEN) POSTADERARE	56	0	0	0	0	0	0	0	4.556
Programe din Fondul European de Dezvoltare Regionala (FEDR)	56.01	0	0	0	0	0	0	0	4.556
Finantarea nationala	56.01.01	0	0	0	0	0	0	0	551
Finantarea Uniunii Europene	56.01.02	0	0	0	0	0	0	0	3.123
Cheltuieli neeligibile	56.01.03	0	0	0	0	0	0	0	882

Denumirea indicatorilor	Cod indicator	Credite de angajament	Credite bugetare		Angajamente bugetare	Angajamente legale	Plati efectuate	Angajamente legale de platit	Cheltuieli efective
			Anuale aprobate la finele perioadei de raportare	Trimestriale cumulate					
TITLUL X Proiecte cu finantare din fonduri externe nerambursabile aferente cadrului financiar 2014-2020	58	424.000	424.000	116.000	422.991	18.331	600	17.731	76
Programe din Fondul Social European (FSE)	58.02	423.000	423.000	115.000	422.391	17.731	0	17.731	60
Finantarea nationala	58.02.01	63.500	63.500	18.500	63.359	2.660	0	2.660	9
Finantarea externa nerambursabila	58.02.02	359.500	359.500	96.500	359.032	15.071	0	15.071	51
Alte facilitati ?i instrumente postaderare	58.16	1.000	1.000	1.000	600	600	600	0	16
Cheltuieli neeligibile	58.16.03	1.000	1.000	1.000	600	600	600	0	16
CHELTUIELI DE CAPITAL	70	11.654.000	6.878.000	4.534.000	2.937.926	2.742.562	328.477	2.414.085	2.169.080
TITLUL XIII ACTIVE NEFINANCIARE	71	11.654.000	6.878.000	4.534.000	2.937.926	2.742.562	328.477	2.414.085	2.169.080
Active fixe	71.01	11.654.000	6.878.000	4.534.000	2.937.926	2.742.562	328.477	2.414.085	2.169.080
Construcții	71.01.01	6.948.000	2.372.000	978.000	1.800.671	2.275.308	328.477	1.946.831	20.882
Masini, echipamente si mijloace de transport	71.01.02	3.042.000	3.042.000	2.392.000	670.000	0	0	0	801.958
Mobilier, aparatura biroul si alte active corporale	71.01.03	287.000	287.000	287.000	0	0	0	0	139.827
Microbuze scolare	71.01.04	1.377.000	0	0	467.255	467.254	0	467.254	0
Alte active fixe	71.01.30	0	1.177.000	877.000	0	0	0	0	1.206.413

CONDUCĂTORUL INSTITUȚIEI,
Gheorghe FALCĂ

DIRECTOR EXECUTIV,
Claudia GROZAVU

ȘEF SERVICIUL BUGEȚ,
Olimpia STOICA

CONTUL DE EXECUTIE AL INSTITUTIILOR PUBLICE - CHELTUIELI 51.02.01.03 - Autoritati executive - la data de 30.06.2018

Denumirea indicatorilor	Cod indicator	Credite de angajament	Credite bugetare		Angajamente bugetare	Angajamente legale	Plati efectuate	Angajamente legale de platit	Cheltuieli efective
			Anuale aprobate la finele perioadei de raportare	Trimestriale cumulate					
TOTAL SECTIUNILE FUNCTIONARE + DEZVOLTARE		12.078.000	49.646.000	27.246.000	43.302.908	39.564.217	15.244.258	24.319.959	16.757.532
SECTIUNEA DE FUNCTIONARE		0	42.344.000	22.596.000	39.941.991	36.803.324	14.915.181	21.888.143	14.583.820
Total cheltuieli		0	42.344.000	22.596.000	39.941.991	36.803.324	14.915.181	21.888.143	14.583.820
CHELTUIELI CURENTE	01	0	42.344.000	22.596.000	39.968.665	36.829.998	14.941.855	21.888.143	14.583.820
TITLUL I CHELTUIELI DE PERSONAL	10	0	28.945.000	14.263.000	28.945.000	28.945.000	11.363.155	17.581.845	11.363.139
Cheltuieli salariale in bani	10.01	0	27.127.000	12.770.000	27.127.000	27.127.000	10.249.551	16.877.449	10.533.117
Salarii de baza	10.01.01	0	24.510.000	11.450.000	24.510.000	24.510.000	9.106.310	15.403.690	9.449.439
Ore suplimentare	10.01.07	0	20.000	20.000	20.000	20.000	18.939	1.061	0
Indemnizatii platite unor persoane din afara unitatii	10.01.12	0	475.000	245.000	475.000	475.000	215.549	259.451	225.373
Indemnizatii de delegare	10.01.13	0	72.000	40.000	72.000	72.000	11.714	60.286	9.995
Alte drepturi salariale in bani	10.01.30	0	2.050.000	1.015.000	2.050.000	2.050.000	897.039	1.152.961	848.310
Cheltuieli salariale in natura	10.02	0	892.000	892.000	892.000	892.000	593.050	298.950	593.050
Tichete de vacanta	10.02.06	0	892.000	892.000	892.000	892.000	593.050	298.950	593.050
Contributii	10.03	0	926.000	601.000	926.000	926.000	520.554	405.446	236.972
Contributii de asigurari sociale de stat	10.03.01	0	230.000	230.000	230.000	230.000	224.341	5.659	159
Contributii de asigurari de somaj	10.03.02	0	8.000	8.000	8.000	8.000	7.052	948	5
Contributii de asigurari sociale de sanatate	10.03.03	0	80.000	80.000	80.000	80.000	73.819	6.181	53
Contributii de asigurari pentru accidente de munca si boli profesionale	10.03.04	0	3.000	3.000	3.000	3.000	2.133	867	1

Denumirea indicatorilor	Cod indicator	Credite de angajament	Credite bugetare		Angajamente bugetare	Angajamente legale	Plati efectuate	Angajamente legale de platit	Cheltuieli efective
			Anuale aprobate la finele perioadei de raportare	Trimestriale cumulate					
Contributii pentru concedii si indemnizatii	10.03.06	0	20.000	20.000	20.000	20.000	16.514	3.486	7
Contributia asiguratorie pentru munca	10.03.07	0	585.000	260.000	585.000	585.000	196.695	388.305	236.747
TITLUL II BUNURI SI SERVICII	20	0	12.659.000	7.879.000	10.767.612	7.628.945	3.322.647	4.306.298	2.964.628
Bunuri si servicii	20.01	0	7.776.000	5.290.000	7.729.000	6.144.492	2.608.220	3.536.272	2.281.454
Furnituri de birou	20.01.01	0	663.000	603.000	662.000	512.061	208.155	303.906	274.438
Materiale pentru curatenie	20.01.02	0	141.000	141.000	141.000	62.681	62.675	6	9.495
Incalzit, iluminat si forta motrica	20.01.03	0	500.000	350.000	500.000	500.000	272.594	227.406	205.562
Apa, canal si salubritate	20.01.04	0	80.000	40.000	80.000	80.000	24.285	55.715	19.539
Carburanti si lubrifianti	20.01.05	0	500.000	500.000	500.000	260.492	260.492	0	138.667
Piese de schimb	20.01.06	0	714.000	541.000	668.000	490.818	163.407	327.411	170.386
Posta, telecomunicatii, radio, tv, internet	20.01.08	0	817.000	470.000	817.000	731.332	353.730	377.602	352.320
Materiale si prestari de servicii cu caracter functional	20.01.09	0	0	0	0	0	0	0	14.294
Alte bunuri si servicii pentru intretinere si functionare	20.01.30	0	4.361.000	2.645.000	4.361.000	3.507.108	1.262.882	2.244.226	1.096.753
Reparatii curente	20.02	0	440.000	240.000	50.000	0	0	0	0
Bunuri de natura obiectelor de inventar	20.05	0	385.000	265.000	57.089	52.044	45.437	6.607	0
Alte obiecte de inventar	20.05.30	0	385.000	265.000	57.089	52.044	45.437	6.607	0
Deplasari, delasari, transferari	20.06	0	1.515.000	533.000	1.515.000	276.071	181.893	94.178	173.991
Deplasari interne, delasari, transferari	20.06.01	0	1.415.000	473.000	1.415.000	181.136	124.093	57.043	126.130
Deplasari in strainatate	20.06.02	0	100.000	60.000	100.000	94.935	57.800	37.135	47.861
Carti, publicatii si materiale documentare	20.11	0	25.000	25.000	25.000	0	0	0	0
Pregatire profesionala	20.13	0	727.000	287.000	53.640	52.800	52.800	0	52.800
Protectia muncii	20.14	0	156.000	148.000	126.485	106.009	10.519	95.490	10.519
Alte cheltuieli	20.30	0	1.635.000	1.091.000	1.211.398	997.529	423.778	573.751	445.864
Reclama si publicitate	20.30.01	0	152.000	103.000	152.000	137.587	46.319	91.268	38.474
Protocol si reprezentare	20.30.02	0	80.000	60.000	80.000	30.000	30.000	0	30.867
Prime de asigurare non-viala	20.30.03	0	173.000	123.000	173.000	53.544	47.063	6.481	77.995

Denumirea indicatorilor	Cod indicator	Credite de angajament	Credite bugetare		Angajamente bugetare	Angajamente legale	Plati efectuate	Angajamente legale de platit	Cheltuieli efective
			Anuale aprobate la finele perioadei de raportare	Trimestriale cumulate					
Executarea silita a creantelor bugetare	20.30.09	0	280.000	150.000	255.530	225.530	821	224.709	821
alte cheltuieli cu bunuri si servicii	20.30.30	0	950.000	655.000	550.868	550.868	299.575	251.293	297.707
TITLUL XI AL TE CHELTUIELI	59	0	740.000	454.000	256.053	256.053	256.053	0	256.053
Despagubiri civile	59.17	0	200.000	100.000	12.095	12.095	12.095	0	12.095
Sume aferente persoanelor cu handicap neincadrate	59.40	0	540.000	354.000	243.958	243.958	243.958	0	243.958
PLATI EFECTUATE IN ANII PRECEDENTI SI RECUPERATE IN ANUL CURENT	84	0	0	0	-26.674	-26.674	-26.674	0	0
TITLUL XIX PATI EFECTUATE IN ANII PRECEDENTI SI RECUPERATE IN ANUL CURENT	85	0	0	0	-26.674	-26.674	-26.674	0	0
Plati efectuate in anii precedenti si recuperate in anul curent	85.01	0	0	0	-26.674	-26.674	-26.674	0	0
Plati efectuate in anii precedenti si recuperate in anul curent in sec?iunea de func?ionare a bugetului local	85.01.01	0	0	0	-26.674	-26.674	-26.674	0	0
SECTIUNEA DE DEZVOLTARE		12.078.000	7.302.000	4.650.000	3.360.917	2.760.893	329.077	2.431.816	2.173.712
Total cheltuieli		12.078.000	7.302.000	4.650.000	3.360.917	2.760.893	329.077	2.431.816	2.173.712
CHELTUIELI CURENTE	01	424.000	424.000	116.000	422.991	18.331	600	17.731	4.632
Titlul VIII PROIECTE CU FINANTARE DIN FONDURI EXTERNE NERAMBURSABILE (FEN) POSTADERARE	56	0	0	0	0	0	0	0	4.556
Programe din Fondul European de Dezvoltare Regionala (FEDR)	56.01	0	0	0	0	0	0	0	4.556
Finantarea nationala	56.01.01	0	0	0	0	0	0	0	551
Finantarea Uniunii Europene	56.01.02	0	0	0	0	0	0	0	3.123
Cheltuieli neeligibile	56.01.03	0	0	0	0	0	0	0	882

Denumirea indicatorilor	Cod indicator	Credite de angajament	Credite bugetare		Angajamente bugetare	Angajamente legale	Plati efectuate	Angajamente legale de platit	Cheltuieli efective
			Anuale aprobate la finele perioadei de raportare	Trimestriale cumulate					
TITLUL X Proiecte cu finantare din fonduri externe nerambursabile aferente cadrului financiar 2014-2020	58	424.000	424.000	116.000	422.991	18.331	600	17.731	76
Programe din Fondul Social European (FSE)	58.02	423.000	423.000	115.000	422.391	17.731	0	17.731	60
Finantarea nationala	58.02.01	63.500	63.500	18.500	63.359	2.660	0	2.660	9
Finantarea externa nerambursabila	58.02.02	359.500	359.500	96.500	359.032	15.071	0	15.071	51
Alte facilitati ? instrumente postaderare	58.16	1.000	1.000	1.000	600	600	600	0	16
Cheltuieli neeligibile	58.16.03	1.000	1.000	1.000	600	600	600	0	16
CHELTUIELI DE CAPITAL	70	11.654.000	6.878.000	4.534.000	2.937.926	2.742.562	328.477	2.414.085	2.169.080
TITLUL XIII ACTIVE NEFINANCIARE	71	11.654.000	6.878.000	4.534.000	2.937.926	2.742.562	328.477	2.414.085	2.169.080
Active fixe	71.01	11.654.000	6.878.000	4.534.000	2.937.926	2.742.562	328.477	2.414.085	2.169.080
Construcții	71.01.01	6.948.000	2.372.000	978.000	1.800.671	2.275.308	328.477	1.946.831	20.882
Masini, echipamente si mijloace de transport	71.01.02	3.042.000	3.042.000	2.392.000	670.000	0	0	0	801.958
Mobilier, aparatura birotica si alte active corporale	71.01.03	287.000	287.000	287.000	0	0	0	0	139.827
Microbuze scolare	71.01.04	1.377.000	0	0	467.255	467.254	0	467.254	0
Alte active fixe	71.01.30	0	1.177.000	877.000	0	0	0	0	1.206.413

DIRECTOR EXECUTIV,
Cătălina GROZAVU

CONDUCĂTORUL INSTITUȚIEI,
Gheorghe FALCĂ

ȘEF SERVICIUL BUGEȚ,
Olimpia STOICA

CONTUL DE EXECUTIE AL INSTITUTIILOR PUBLICE - CHELTUIELI 54.02 - Alte servicii publice generale - la data de 30.06.2018

Denumirea indicatorilor	Cod indicator	Credite de angajament	Credite bugetare		Angajamente bugetare	Angajamente legale	Plati efectuate	Angajamente legale de platit	Cheltuieli efective
			Anuale aprobate la finele perioadei de raportare	Trimestriale cumulate					
TOTAL SECTIUNILE FUNCTIONARE + DEZVOLTARE		53.970.000	35.704.000	13.285.000	7.905.447	2.534.417	998.516	1.535.901	734.026
SECTIUNEA DE FUNCTIONARE		0	9.757.000	3.338.000	3.027.837	2.458.207	928.306	1.529.901	672.670
Total cheltuieli		0	9.757.000	3.338.000	3.027.837	2.458.207	928.306	1.529.901	672.670
CHELTUIELI CURENTE	01	0	9.757.000	3.338.000	3.027.837	2.458.207	928.306	1.529.901	672.670
TITLUL I CHELTUIELI DE PERSONAL	10	0	44.000	26.000	44.000	44.000	14.600	29.400	16.635
Cheltuieli salariale in bani	10.01	0	40.000	22.000	40.000	40.000	12.790	27.210	14.851
Salarii de baza	10.01.01	0	36.000	18.000	36.000	36.000	12.080	23.920	14.141
Alte drepturi salariale in bani	10.01.30	0	4.000	4.000	4.000	4.000	710	3.290	710
Cheltuieli salariale in natura	10.02	0	2.000	2.000	2.000	2.000	1.450	550	1.450
Tichete de vacanta	10.02.06	0	2.000	2.000	2.000	2.000	1.450	550	1.450
Contributii	10.03	0	2.000	2.000	2.000	2.000	360	1.640	334
Contributii de asigurari sociale de stat	10.03.01	0	500	500	500	500	56	444	0
Contributii de asigurari de somaj	10.03.02	0	20	20	20	20	2	18	0
Contributii de asigurari sociale de sanatate	10.03.03	0	200	200	200	200	18	182	0
Contributii de asigurari pentru accidente de munca si boli profesionale	10.03.04	0	10	10	10	10	1	9	0
Contributii pentru concedii si indemnizatii	10.03.06	0	30	30	30	30	3	27	0
Contributia asiguratorie pentru munca	10.03.07	0	1.240	1.240	1.240	1.240	280	960	334
TITLUL II BUNURI SI SERVICII	20	0	5.432.000	3.312.000	2.983.837	2.414.207	913.706	1.500.501	656.035
Bunuri si servicii	20.01	0	2.657.000	1.593.000	2.030.498	1.525.868	633.966	891.902	633.017

Denumirea indicatorilor	Cod indicator	Credite de angajament	Credite bugetare		Angajamente bugetare	Angajamente legale	Plati efectuate	Angajamente legale de platit	Cheltuieli efective
			Anuale aprobate la finele perioadei de raportare	Trimestriale cumulate					
Furnituri de birou	20.01.01	0	26.000	26.000	26.000	0	0	0	0
Materiale pentru curatenie	20.01.02	0	1.000	1.000	1.000	0	0	0	0
Incalzi, iluminat si forta motrica	20.01.03	0	69.000	57.000	69.000	69.000	28.610	40.390	25.281
Piese de schimb	20.01.06	0	5.000	5.000	5.000	0	0	0	0
Posta, telecomunicatii, radio, tv, internet	20.01.08	0	6.000	6.000	6.000	0	0	0	0
Alte bunuri si servicii pentru intretinere si functionare	20.01.30	0	2.550.000	1.498.000	1.923.498	1.456.868	605.356	851.512	607.736
Reparatii curente	20.02	0	2.000	2.000	2.000	0	0	0	0
Bunuri de natura obiectelor de inventar	20.05	0	30.000	25.000	30.000	0	0	0	0
Alte obiecte de inventar	20.05.30	0	30.000	25.000	30.000	0	0	0	0
Deplasari, delasari, transferari	20.06	0	60.000	60.000	60.000	0	0	0	0
Deplasari interne, detasari, transferari	20.06.01	0	60.000	60.000	60.000	0	0	0	0
Carti, publicatii si materiale documentare	20.11	0	1.000	1.000	1.000	0	0	0	0
Pregatire profesionala	20.13	0	110.000	110.000	110.000	0	0	0	0
Alte cheltuieli	20.30	0	2.572.000	1.521.000	892.339	888.339	279.740	608.599	23.018
Prime de asigurare non-viata	20.30.03	0	4.000	4.000	4.000	0	0	0	0
Chirii	20.30.04	0	80.000	56.000	80.000	80.000	32.732	47.268	21.829
alte cheltuieli cu bunuri si servicii	20.30.30	0	2.488.000	1.461.000	808.339	808.339	247.008	561.331	1.189
TITLUL V FONDURI DE REZERVA	50	0	4.281.000	0	0	0	0	0	0
Fond de rezerva bugetara la dispozitia autoritatilor locale	50.04	0	4.281.000	0	0	0	0	0	0
SECTIUNEA DE DEZVOLTARE		53.970.000	25.947.000	9.947.000	4.877.610	76.210	70.210	6.000	61.356
Total cheltuieli		53.970.000	25.947.000	9.947.000	4.877.610	76.210	70.210	6.000	61.356
CHELTUIELI DE CAPITAL	70	53.970.000	25.947.000	9.947.000	4.877.610	76.210	70.210	6.000	61.356
TITLUL XIII ACTIVE NEFINANCIARE	71	52.121.000	24.098.000	8.098.000	4.283.510	76.210	70.210	6.000	61.356
Active fixe	71.01	52.121.000	24.098.000	8.098.000	4.283.510	76.210	70.210	6.000	61.356
Constructii	71.01.01	51.766.000	23.743.000	7.743.000	4.249.000	41.700	35.700	6.000	0
Masini, echipamente si mijloace de transport	71.01.02	310.000	310.000	310.000	0	0	0	0	35.815

Denumirea indicatorilor	Cod indicator	Credite de angajament	Credite bugetare		Angajamente bugetare	Angajamente legale	Plati efectuate	Angajamente legale de platit	Cheltuieli efective
			Anuale aprobate la finele perioadei de raportare	Trimestriale cumulate					
Mobilier, aparatura biroica si alte active corporale	71.01.03	45.000	45.000	45.000	34.510	34.510	34.510	0	25.541
TITLUL XIV ACTIVE FINANCIARE	72	1.849.000	1.849.000	1.849.000	594.100	0	0	0	0
Active financiare	72.01	1.849.000	1.849.000	1.849.000	594.100	0	0	0	0
Participare la capitalul social al societăților comerciale	72.01.01	1.849.000	1.849.000	1.849.000	594.100	0	0	0	0

DIRECTOR EXECUTIV,

Claudia GROZAVU

CONDUCĂTORUL INSTITUȚIEI,
Gheorghe FALCĂ

ȘEF SERVICIUL BUGEȚ,
Olimpia STOICA

CONTUL DE EXECUTIE AL INSTITUTIILOR PUBLICE - CHELTUIELI


54.02.05 - Fond de rezerva bugetara la dispozitia autoritatilor locale - la data de 30.06.2018

Denumirea indicatorilor	Cod indicator	Credite de angajament	Credite bugetare		Angajamente bugetare	Angajamente legale	Plati efectuate	Angajamente legale de platit	Cheltuieli efective
			Anuale aprobate la finele perioadei de raportare	Trimestriale cumulate					
TOTAL SECTIUNILE FUNCTIONARE + DEZVOLTARE		0	4.281.000	0	0	0	0	0	0
SECTIUNEA DE FUNCTIONARE		0	4.281.000	0	0	0	0	0	0
Total cheltuieli		0	4.281.000	0	0	0	0	0	0
CHELTUIELI CURENTE	01	0	4.281.000	0	0	0	0	0	0
TITLUL VFONDURI DE REZERVA	50	0	4.281.000	0	0	0	0	0	0
Fond de rezerva bugetara la dispozitia autoritatilor locale	50.04	0	4.281.000	0	0	0	0	0	0

CONDUCĂTORUL INSTITUȚIEI,
Gheorghe FALCĂ



DIRECTOR EXECUTIV,
Claudia GROZAVU



ȘEF SERVICIUL BUGEȚ,
Olimpia STOICA



CONTUL DE EXECUTIE AL INSTITUTIILOR PUBLICE - CHELTUIELI

54.02.07 - Fond pentru garantarea împrumuturilor externe, contracte/garantate de administrațiile publice locale - la data de 30.06.2018

Denumirea indicatorilor	Cod indicator	Credite de angajament	Credite bugetare		Angajamente bugetare	Angajamente legale	Plati efectuate	Angajamente legale de platit	Cheltuieli efective
			Anuale aprobate la finele perioadei de raportare	Trimestriale cumulate					
TOTAL SECTIUNILE FUNCTIONARE + DEZVOLTARE		0	1.628.000	1.000.000	108.339	108.339	108.339	0	1.189
SECTIUNEA DE FUNCTIONARE		0	1.628.000	1.000.000	108.339	108.339	108.339	0	1.189
Total cheltuieli		0	1.628.000	1.000.000	108.339	108.339	108.339	0	1.189
CHELTUIELI CURENTE	01	0	1.628.000	1.000.000	108.339	108.339	108.339	0	1.189
TITLUL II BUNURI SI SERVICII	20	0	1.628.000	1.000.000	108.339	108.339	108.339	0	1.189
Alte cheltuieli	20.30	0	1.628.000	1.000.000	108.339	108.339	108.339	0	1.189
alte cheltuieli cu bunuri si servicii	20.30.30	0	1.628.000	1.000.000	108.339	108.339	108.339	0	1.189

DIRECTOR EXECUTIV,
Claudia GROZAVUCONDUCĂTORUL INSTITUȚIEI,
Gheorghe FALCĂȘEF SERVICIUL BUCET,
Olimpia STOICA

CONTUL DE EXECUTIE AL INSTITUTIILOR PUBLICE - CHELTUIELI**54.02.10 - Servicii publice comunitare de evidenta a persoanelor - la data de 30.06.2018**

Denumirea indicatorilor	Cod indicator	Credite de angajament	Credite bugetare		Angajamente bugetare	Angajamente legale	Plati efectuate	Angajamente legale de platit	Cheltuieli efective
			Anuale aprobate la finele perioadei de raportare	Trimestriale cumulate					
TOTAL SECTIUNILE FUNCTIONARE + DEZVOLTARE		355.000	837.000	766.000	439.510	202.880	109.497	93.383	102.762
SECTIUNEA DE FUNCTIONARE		0	482.000	411.000	405.000	168.370	74.987	93.383	62.790
Total cheltuieli		0	482.000	411.000	405.000	168.370	74.987	93.383	62.790
CHELTUIELI CURENTE	01	0	482.000	411.000	405.000	168.370	74.987	93.383	62.790
TITLUL I CHELTUIELI DE PERSONAL	10	0	44.000	26.000	44.000	44.000	14.600	29.400	16.635
Cheltuieli salariale in bani	10.01	0	40.000	22.000	40.000	40.000	12.790	27.210	14.851
Salarii de baza	10.01.01	0	36.000	18.000	36.000	36.000	12.080	23.920	14.141
Alte drepturi salariale in bani	10.01.30	0	4.000	4.000	4.000	4.000	710	3.290	710
Cheltuieli salariale in natura	10.02	0	2.000	2.000	2.000	2.000	1.450	550	1.450
Tichete de vacanta	10.02.06	0	2.000	2.000	2.000	2.000	1.450	550	1.450
Contributii	10.03	0	2.000	2.000	2.000	2.000	360	1.640	334
Contributii de asigurari sociale de stat	10.03.01	0	500	500	500	500	56	444	0
Contributii de asigurari de somaj	10.03.02	0	20	20	20	20	2	18	0
Contributii de asigurari sociale de sanatate	10.03.03	0	200	200	200	200	18	182	0
Contributii de asigurari pentru accidente de munca si boli profesionale	10.03.04	0	10	10	10	10	1	9	0
Contributii pentru concedii si indemnizatii	10.03.06	0	30	30	30	30	3	27	0
Contributia asiguratorie pentru munca	10.03.07	0	1.240	1.240	1.240	1.240	280	960	334
TITLUL II BUNURI SI SERVICII	20	0	438.000	385.000	361.000	124.370	60.387	63.983	46.155
Bunuri si servicii	20.01	0	216.000	192.000	216.000	44.370	27.655	16.715	24.326

Denumirea indicatorilor	Cod indicator	Credite de angajament	Credite bugetare		Angajamente bugetare	Angajamente legale	Plati efectuate	Angajamente legale de platit	Cheltuieli efective
			Anuale aprobate la finele perioadei de raportare	Trimestriale cumulate					
Furnituri de birou	20.01.01	0	23.000	23.000	23.000	0	0	0	0
Materiale pentru curatenie	20.01.02	0	1.000	1.000	1.000	0	0	0	0
Incalziri, iluminat si forta motrica	20.01.03	0	39.000	39.000	39.000	39.000	23.285	15.715	19.956
Piese de schimb	20.01.06	0	5.000	5.000	5.000	0	0	0	0
Posta, telecomunicatii, radio, tv, internet	20.01.08	0	6.000	6.000	6.000	0	0	0	0
Alte bunuri si servicii pentru intretinere si functionare	20.01.30	0	142.000	118.000	142.000	5.370	4.370	1.000	4.370
Reparatii curente	20.02	0	2.000	2.000	2.000	0	0	0	0
Bunuri de natura obiectelor de inventar	20.05	0	30.000	25.000	30.000	0	0	0	0
Alte obiecte de inventar	20.05.30	0	30.000	25.000	30.000	0	0	0	0
Deplasari, detasari, transferari	20.06	0	60.000	60.000	60.000	0	0	0	0
Deplasari interne, detasari, transferari	20.06.01	0	60.000	60.000	60.000	0	0	0	0
Carti, publicatii si materiale documentare	20.11	0	1.000	1.000	1.000	0	0	0	0
Pregatire profesionala	20.13	0	45.000	45.000	45.000	0	0	0	0
Alte cheltuieli	20.30	0	84.000	60.000	84.000	80.000	32.732	47.268	21.829
Prime de asigurare non-viata	20.30.03	0	4.000	4.000	4.000	0	0	0	0
Chirii	20.30.04	0	80.000	56.000	80.000	80.000	32.732	47.268	21.829
SECTIUNEA DE DEZVOLTARE		355.000	355.000	355.000	34.510	34.510	34.510	0	39.972
Total cheltuieli		355.000	355.000	355.000	34.510	34.510	34.510	0	39.972
CHELTUIELI DE CAPITAL	70	355.000	355.000	355.000	34.510	34.510	34.510	0	39.972
TITLUL XIII ACTIVE NEFINANCIARE	71	355.000	355.000	355.000	34.510	34.510	34.510	0	39.972
Active fixe	71.01	355.000	355.000	355.000	34.510	34.510	34.510	0	39.972
Masini, echipamente si mijloace de transport	71.01.02	310.000	310.000	310.000	0	0	0	0	32.472
Mobilier, aparatura biroului si alte active corporale	71.01.03	45.000	45.000	45.000	34.510	34.510	34.510	0	7.500

CONDUCTORUL INSTITUTIEI,
Georghe TALCA

DIRECTOR EXECUTIV,
Claudia G-2024VU

SEF SERVICIUL BUGEI,
Olimpia Stoica


CONTUL DE EXECUTIE AL INSTITUTIILOR PUBLICE - CHELTUIELI

54.02.50 - Alte servicii publice generale - la data de 30.06.2018

Denumirea indicatorilor	Cod indicator	Credite de angajament	Credite bugetare		Angajamente bugetare	Angajamente legale	Plati efectuate	Angajamente legale de platit	Cheltuieli efective
			Anuale aprobate la finele perioadei de raportare	Trimestriale cumulate					
TOTAL SECTIUNILE FUNCTIONARE + DEZVOLTARE		53.615.000	28.958.000	11.519.000	7.357.598	2.223.198	780.680	1.442.518	630.075
SECTIUNEA DE FUNCTIONARE		0	3.366.000	1.927.000	2.514.498	2.181.498	744.980	1.436.518	608.691
Total cheltuieli		0	3.366.000	1.927.000	2.514.498	2.181.498	744.980	1.436.518	608.691
CHELTUIELI CURENTE	01	0	3.366.000	1.927.000	2.514.498	2.181.498	744.980	1.436.518	608.691
TITLUL II BUNURI SI SERVICII	20	0	3.366.000	1.927.000	2.514.498	2.181.498	744.980	1.436.518	608.691
Bunuri si servicii	20.01	0	2.441.000	1.401.000	1.814.498	1.481.498	606.311	875.187	608.691
Furnituri de birou	20.01.01	0	3.000	3.000	3.000	0	0	0	0
Incalziri, iluminat si forta motrica	20.01.03	0	30.000	18.000	30.000	30.000	5.325	24.675	5.325
Alte bunuri si servicii pentru intretinere si functionare	20.01.30	0	2.408.000	1.380.000	1.781.498	1.451.498	600.986	850.512	603.366
Pregatire profesionala	20.13	0	65.000	65.000	0	0	0	0	0
Alte cheltuieli	20.30	0	860.000	461.000	700.000	700.000	138.669	561.331	0
alte cheltuieli cu bunuri si servicii	20.30.30	0	860.000	461.000	700.000	700.000	138.669	561.331	0
SECTIUNEA DE DEZVOLTARE		53.615.000	25.592.000	9.592.000	4.843.100	41.700	35.700	6.000	21.384
Total cheltuieli		53.615.000	25.592.000	9.592.000	4.843.100	41.700	35.700	6.000	21.384
CHELTUIELI DE CAPITAL	70	53.615.000	25.592.000	9.592.000	4.843.100	41.700	35.700	6.000	21.384
TITLUL XIII ACTIVE NEFINANCIARE	71	51.766.000	23.743.000	7.743.000	4.249.000	41.700	35.700	6.000	21.384
Active fixe	71.01	51.766.000	23.743.000	7.743.000	4.249.000	41.700	35.700	6.000	21.384
Constructii	71.01.01	51.766.000	23.743.000	7.743.000	4.249.000	41.700	35.700	6.000	21.384
Masini, echipamente si mijloace de transport	71.01.02	0	0	0	0	0	0	0	3.343

Denumirea indicatorilor	Cod indicator	Credite de angajament	Credite bugetare		Angajamente bugetare	Angajamente legale	Plati efectuate	Angajamente legate de platit	Cheltuieli efective
			Anuale aprobate la finele perioadei de raportare	Trimestriale cumulate					
Mobilier, aparatura birou si alte active corporale	71.01.03	0	0	0	0	0	0	0	18.041
TITLUL XIV ACTIVE FINANCIARE	72	1.849.000	1.849.000	1.849.000	594.100	0	0	0	0
Active financiare	72.01	1.849.000	1.849.000	1.849.000	594.100	0	0	0	0
Participare la capitalul social al societatiilor comerciale	72.01.01	1.849.000	1.849.000	1.849.000	594.100	0	0	0	0

CONDUCĂTORUL INSTITUȚIEI,
Gheorghe FALCĂ

.....


DIRECTOR EXECUTIV,
Claudia GROZAVU

.....


ȘEF SERVICIUL BUGEȚ,
Olimpia STOICA

.....


CONTUL DE EXECUTIE AL INSTITUTIILOR PUBLICE - CHELTUIELI
55.02.00 - Tranzactii privind datoria publica si imprumuturi - la data de 30.06.2018

Denumirea indicatorilor	Cod indicator	Credite de angajament	Credite bugetare		Angajamente bugetare	Angajamente legale	Plati efectuate	Angajamente legale de platit	Cheltuieli efective
			Anuale aprobate la finele perioadei de raportare	Trimestriale cumulate					
TOTAL SECTIUNILE FUNCTIONARE + DEZVOLTARE		0	4.868.000	2.775.000	2.775.000	2.775.000	672.099	2.102.901	710.429
SECTIUNEA DE FUNCTIONARE		0	4.868.000	2.775.000	2.775.000	2.775.000	672.099	2.102.901	710.429
Total cheltuieli		0	4.868.000	2.775.000	2.775.000	2.775.000	672.099	2.102.901	710.429
CHELTUIELI CURENTE	01	0	4.868.000	2.775.000	2.775.000	2.775.000	672.099	2.102.901	710.429
TITLUL II BUNURI SI SERVICII	20	0	488.000	300.000	300.000	300.000	244.051	55.949	240.612
comisioane si alte costuri aferente imprumuturilor	20.24	0	488.000	300.000	300.000	300.000	244.051	55.949	240.612
Comisioane si alte costuri aferente imprumuturilor externe	20.24.01	0	488.000	300.000	300.000	300.000	244.051	55.949	240.612
TITLUL III DOBANZI	30	0	4.380.000	2.475.000	2.475.000	2.475.000	428.048	2.046.952	469.817
Dobanzi aferente datoriei publice externe	30.02	0	4.380.000	2.475.000	2.475.000	2.475.000	428.048	2.046.952	469.817
Dobanzi aferente datoriei publice externe directe	30.02.01	0	3.302.000	1.812.000	1.812.000	1.812.000	412.313	1.399.687	404.940
Dobanzi aferente datoriei publice externe locale	30.02.05	0	1.078.000	663.000	663.000	663.000	15.735	647.265	64.877

DIRECTOR EXECUTIV,
Claudia GROZAVU

CONDUCĂTORUL INSTITUȚIEI,
Gheorghe FALCĂ

ȘEF SERVICIUL BUCET,
Olimpia STOICA

CONTUL DE EXECUTIE AL INSTITUTIILOR PUBLICE - CHELTUIELI

61.02 - Ordine publica si siguranta nationala - la data de 30.06.2018

Denumirea indicatorilor	Cod indicator	Credite de angajament	Credite bugetare		Angajamente bugetare	Angajamente legale	Plati efectuate	Angajamente legale de platit	Cheltuieli efective
			Anuale aprobate la finele perioadei de raportare	Trimestriale cumulate					
TOTAL SECTIUNILE FUNCTIONARE + DEZVOLTARE		1.088.000	13.520.000	8.011.000	11.913.582	10.569.825	4.156.611	6.413.214	4.365.237
SECTIUNEA DE FUNCTIONARE		0	12.432.000	6.923.000	11.518.502	10.534.303	4.121.089	6.413.214	4.206.168
Total cheltuieli		0	12.432.000	6.923.000	11.518.502	10.534.303	4.121.089	6.413.214	4.206.168
CHELTUIELI CURENTE	01	0	12.432.000	6.923.000	11.519.050	10.534.851	4.121.637	6.413.214	4.206.168
TITLUL I CHELTUIELI DE PERSONAL	10	0	9.624.000	4.895.000	9.624.000	9.624.000	3.755.847	5.868.153	3.723.774
Cheltuieli salariale in bani	10.01	0	7.128.000	3.469.000	7.128.000	7.128.000	2.598.409	4.529.591	2.654.607
Salarii de baza	10.01.01	0	6.350.000	3.070.000	6.350.000	6.350.000	2.315.023	4.034.977	2.354.142
Alte sporuri	10.01.06	0	174.000	84.000	174.000	174.000	57.834	116.166	59.524
fond aferent platii cu ora	10.01.11	0	3.000	2.000	3.000	3.000	0	3.000	0
Indemnizatii plătite unor persoane din afara unitatii	10.01.12	0	18.000	10.000	18.000	18.000	1.200	16.800	2.910
Indemnizatii de delegare	10.01.13	0	3.000	3.000	3.000	3.000	0	3.000	0
Alte drepturi salariale in bani	10.01.30	0	580.000	300.000	580.000	580.000	224.352	355.648	238.031
Cheltuieli salariale in natura	10.02	0	2.244.000	1.264.000	2.244.000	2.244.000	1.025.195	1.218.805	1.009.316
Norme de hrana	10.02.02	0	1.960.000	980.000	1.960.000	1.960.000	823.645	1.136.355	807.766
Tichete de vacanta	10.02.06	0	284.000	284.000	284.000	284.000	201.550	82.450	201.550
Contributii	10.03	0	252.000	162.000	252.000	252.000	132.243	119.757	59.851
Contributii de asigurari sociale de stat	10.03.01	0	60.000	60.000	60.000	60.000	57.803	2.197	112
Contributii de asigurari de somaj	10.03.02	0	2.000	2.000	2.000	2.000	1.828	172	4
Contributii de asigurari sociale de sanatate	10.03.03	0	20.000	20.000	20.000	20.000	19.016	984	37

Denumirea indicatorilor	Cod indicator	Credite de angajament	Credite bugetare		Angajamente bugetare	Angajamente legale	Plati efectuate	Angajamente legale de platit	Cheltuieli efective
			Anuale aprobate la finele perioadei de raportare	Trimestriale cumulate					
Contributii de asigurari pentru accidente de munca si boli profesionale	10.03.04	0	1.000	1.000	1.000	1.000	550	450	1
Contributii pentru concedii si indemnizatii	10.03.06	0	4.000	4.000	4.000	4.000	3.088	912	-14
Contributia asiguratorie pentru munca	10.03.07	0	165.000	75.000	165.000	165.000	49.958	115.042	59.711
TITLUL II BUNURI SI SERVICII	20	0	2.808.000	2.028.000	1.895.050	910.851	365.790	545.061	482.394
Bunuri si servicii	20.01	0	1.458.000	1.016.000	1.426.780	742.268	310.850	431.418	440.079
Furnituri de birou	20.01.01	0	61.000	32.000	60.000	25.947	5.942	20.005	18.773
Materiale pentru curatenie	20.01.02	0	20.000	10.000	20.000	0	0	0	0
Incalzit, iluminat si forta motrica	20.01.03	0	103.000	69.000	102.400	100.400	57.129	43.271	50.032
Apa, canal si salubritate	20.01.04	0	89.000	45.000	89.000	89.000	9.464	79.536	7.683
Carburanti si lubrifianti	20.01.05	0	312.000	172.000	310.544	544	544	0	127.997
Piese de schimb	20.01.06	0	279.000	177.000	278.231	143.532	41.834	101.698	41.834
Transport	20.01.07	0	2.000	2.000	0	0	0	0	0
Posta, telecomunicatii, radio, tv, internet	20.01.08	0	115.000	66.000	108.000	65.355	60.384	4.971	60.384
Materiale si prestari de servicii cu caracter functional	20.01.09	0	17.000	17.000	17.000	0	0	0	313
Alte bunuri si servicii pentru intretinere si functionare	20.01.30	0	460.000	426.000	441.605	317.490	135.553	181.937	133.063
Reparatii curente	20.02	0	200.000	200.000	0	0	0	0	0
Bunuri de natura obiectelor de inventar	20.05	0	470.000	360.000	15.030	15.030	12.625	2.405	0
Uniforme si echipament	20.05.01	0	200.000	200.000	0	0	0	0	0
Alte obiecte de inventar	20.05.30	0	270.000	160.000	15.030	15.030	12.625	2.405	0
Deplasari, delasari, transferari	20.06	0	82.000	55.000	72.000	0	0	0	0
Deplasari inteme, delasari, transferari	20.06.01	0	82.000	55.000	72.000	0	0	0	0
Carti, publicatii si materiale documentare	20.11	0	4.000	4.000	3.000	899	899	0	899
Pregatire profesionala	20.13	0	70.000	34.000	0	0	0	0	0
Protectia muncii	20.14	0	10.000	10.000	0	0	0	0	0

Denumirea indicatorilor	Cod indicator	Credite de angajament	Credite bugetare		Angajamente bugetare	Angajamente legale	Plati efectuate	Angajamente legale de platit	Cheltuieli efective
			Anuale aprobate la finele perioadei de raportare	Trimestriale cumulate					
Cheltuieli judiciare si extrajudiciare derivate din actiuni in reprezentarea intereselor statului, potrivit dispozitiilor legale	20.25	0	20.000	10.000	240	240	240	0	240
Alte cheltuieli	20.30	0	494.000	339.000	378.000	152.414	41.176	111.238	41.176
Reclama si publicitate	20.30.01	0	5.000	5.000	0	0	0	0	0
Prime de asigurare non-viala	20.30.03	0	202.000	102.000	200.000	0	0	0	0
Chirii	20.30.04	0	150.000	100.000	150.000	150.000	38.762	111.238	38.762
alte cheltuieli cu bunuri si servicii	20.30.30	0	137.000	132.000	28.000	2.414	2.414	0	2.414
PLATI EFECTUATE IN ANII PRECEDENTI SI RECUPERATE IN ANUL CURENT	84	0	0	0	-548	-548	-548	0	0
TITLUL XIX PATI EFECTUATE IN ANII PRECEDENTI SI RECUPERATE IN ANUL CURENT	85	0	0	0	-548	-548	-548	0	0
Plati efectuate in anii precedenti si recuperate in anul curent	85.01	0	0	0	-548	-548	-548	0	0
Plati efectuate in anii precedenti? si recuperate in anul curent in sec?iunea de func?ionare a bugetului local	85.01.01	0	0	0	-548	-548	-548	0	0
SECTIUNEA DE DEZVOLTARE		1.088.000	1.088.000	1.088.000	395.080	35.522	35.522	0	159.069
Total cheltuieli		1.088.000	1.088.000	1.088.000	395.080	35.522	35.522	0	159.069
CHELTUIELI DE CAPITAL	70	1.088.000	1.088.000	1.088.000	395.080	35.522	35.522	0	159.069
TITLUL XIII ACTIVE NEFINANCIARE	71	1.088.000	1.088.000	1.088.000	395.080	35.522	35.522	0	159.069
Active fixe	71.01	1.088.000	1.088.000	1.088.000	395.080	35.522	35.522	0	159.069
Construcții	71.01.01	250.000	250.000	250.000	157.080	0	0	0	22.562
Masini, echipamente si mijloace de transport	71.01.02	739.000	739.000	739.000	238.000	35.522	35.522	0	92.393
Mobilier, aparatura biroatica si alte active corporale	71.01.03	0	0	0	0	0	0	0	29.509
Alte active fixe	71.01.30	99.000	99.000	99.000	0	0	0	0	14.605

CONducATORUL INSTITUTIEI,
Georgehe FALSA

DIRECTOR EXECUTIV,
Claudia ROZAVU

SEF SERVICIUL BUDGET,
Olimpia STOICA

CONTUL DE EXECUTIE AL INSTITUTIILOR PUBLICE - CHELTUIELI**61.02.03.04 - Politie locala - la data de 30.06.2018**

Denumirea indicatorilor	Cod indicator	Credite de angajament	Credite bugetare		Angajamente bugetare	Angajamente legale	Plati efectuate	Angajamente legale de platit	Cheltuieli efective
			Anuale aprobate la finele perioadei de raportare	Trimestriale cumulate					
TOTAL SECTIUNILE FUNCTIONARE + DEZVOLTARE		800.000	12.945.000	7.461.000	11.592.652	10.417.756	4.087.294	6.330.462	4.308.399
SECTIUNEA DE FUNCTIONARE		0	12.145.000	6.661.000	11.392.652	10.417.756	4.087.294	6.330.462	4.177.630
Total cheltuieli		0	12.145.000	6.661.000	11.392.652	10.417.756	4.087.294	6.330.462	4.177.630
CHELTUIELI CURENTE	01	0	12.145.000	6.661.000	11.393.200	10.418.304	4.087.842	6.330.462	4.177.630
TITLUL I CHELTUIELI DE PERSONAL	10	0	9.618.000	4.890.000	9.618.000	9.618.000	3.755.847	5.862.153	3.723.774
Cheltuieli salariale in bani	10.01	0	7.122.000	3.464.000	7.122.000	7.122.000	2.598.409	4.523.591	2.654.607
Salarii de baza	10.01.01	0	6.350.000	3.070.000	6.350.000	6.350.000	2.315.023	4.034.977	2.354.142
Alte sporuri	10.01.06	0	174.000	84.000	174.000	174.000	57.834	116.166	59.524
Indemnizatii plătite unor persoane din afara unitatii	10.01.12	0	18.000	10.000	18.000	18.000	1.200	16.800	2.910
Alte drepturi salariale in bani	10.01.30	0	580.000	300.000	580.000	580.000	224.352	355.648	238.031
Cheltuieli salariale in natura	10.02	0	2.244.000	1.264.000	2.244.000	2.244.000	1.025.195	1.218.805	1.009.316
Norme de hrana	10.02.02	0	1.960.000	980.000	1.960.000	1.960.000	823.645	1.136.355	807.766
Tichete de vacanta	10.02.06	0	284.000	284.000	284.000	284.000	201.550	82.450	201.550
Contributii	10.03	0	252.000	162.000	252.000	252.000	132.243	119.757	59.851
Contributii de asigurari sociale de stat	10.03.01	0	60.000	60.000	60.000	60.000	57.803	2.197	112
Contributii de asigurari de somaj	10.03.02	0	2.000	2.000	2.000	2.000	1.828	172	4
Contributii de asigurari sociale de sanatate	10.03.03	0	20.000	20.000	20.000	20.000	19.016	984	37
Contributii de asigurari pentru accidente de munca si boli profesionale	10.03.04	0	1.000	1.000	1.000	1.000	550	450	1

Denumirea indicatorilor	Cod indicator	Credite de angajament	Credite bugetare		Angajamente bugetare	Angajamente legale	Plati efectuate	Angajamente legale de platit	Cheltuieli efective
			Anuale aprobate la finele perioadei de raportare	Trimestriale cumulate					
Contributii pentru concedii si indemnizatii	10.03.06	0	4.000	4.000	4.000	4.000	3.088	912	-14
Contributia asiguratorie pentru munca	10.03.07	0	165.000	75.000	165.000	165.000	49.958	115.042	59.711
TITLUL II BUNURI SI SERVICII	20	0	2.527.000	1.771.000	1.775.200	800.304	331.995	468.309	453.856
Bunuri si servicii	20.01	0	1.312.000	884.000	1.312.000	636.791	282.125	354.666	411.541
Furnituri de birou	20.01.01	0	60.000	31.000	60.000	25.947	5.942	20.005	18.773
Material pentru curatenie	20.01.02	0	20.000	10.000	20.000	0	0	0	0
Incalzit, iluminat si forta motrica	20.01.03	0	100.000	66.000	100.000	100.000	57.109	42.891	50.012
Apa, canal si salubritate	20.01.04	0	80.000	40.000	80.000	80.000	8.470	71.530	6.877
Carburanti si lubrifianti	20.01.05	0	310.000	170.000	310.000	0	0	0	127.453
Piese de schimb	20.01.06	0	250.000	150.000	250.000	116.301	35.687	80.614	35.687
Posta, telecomunicatii, radio, tv, internet	20.01.08	0	100.000	55.000	100.000	59.355	59.355	0	59.355
Material si prestari de servicii cu caracter functional	20.01.09	0	17.000	17.000	17.000	0	0	0	313
Alte bunuri si servicii pentru intretinere si functionare	20.01.30	0	375.000	345.000	375.000	255.188	115.562	139.626	113.071
Reparatii curente	20.02	0	200.000	200.000	0	0	0	0	0
Bunuri de natura obiectelor de inventar	20.05	0	450.000	350.000	9.960	9.960	7.555	2.405	0
Uniforme si echipament	20.05.01	0	200.000	200.000	0	0	0	0	0
Alte obiecte de inventar	20.05.30	0	250.000	150.000	9.960	9.960	7.555	2.405	0
Deplasari, delasari, transferari	20.06	0	72.000	45.000	72.000	0	0	0	0
Deplasari interne, delasari, transferari	20.06.01	0	72.000	45.000	72.000	0	0	0	0
Carti, publicatii si materiale documentare	20.11	0	3.000	3.000	3.000	899	899	0	899
Pregatire profesionala	20.13	0	70.000	34.000	0	0	0	0	0
Protectia muncii	20.14	0	10.000	10.000	0	0	0	0	0
Cheltuieli judiciare si extrajudiciare derivate din actiuni in reprezentarea intereselor statului, potrivit dispozitiilor legale	20.25	0	20.000	10.000	240	240	240	0	240
Alte cheltuieli	20.30	0	390.000	235.000	378.000	152.414	41.176	111.238	41.176

Denumirea indicatorilor	Cod indicator	Credite de angajament	Credite bugetare		Angajamente bugetare	Angajamente legale	Plati efectuate	Angajamente legale de platit	Cheltuieli efective
			Anuale aprobate la finele perioadei de raportare	Trimestriale cumulate					
Reclama si publicitate	20.30.01	0	5.000	5.000	0	0	0	0	0
Prime de asigurare non-viata	20.30.03	0	200.000	100.000	200.000	0	0	0	0
Chirii	20.30.04	0	150.000	100.000	150.000	150.000	38.762	111.238	38.762
alte cheltuieli cu bunuri si servicii	20.30.30	0	35.000	30.000	28.000	2.414	2.414	0	2.414
PLATI EFECTUATE IN ANII PRECEDENTI SI RECUPERATE IN ANUL CURENT	84	0	0	0	-548	-548	-548	0	0
TITLUL XIX PATI EFECTUATE IN ANII PRECEDENTI SI RECUPERATE IN ANUL CURENT	85	0	0	0	-548	-548	-548	0	0
Plati efectuate in anii precedenti si recuperate in anul curent	85.01	0	0	0	-548	-548	-548	0	0
Pla?i efectuate în anii preceden?i oi recuperate în anul curent în sec?iunea de func?ionare a bugetului local	85.01.01	0	0	0	-548	-548	-548	0	0
SEC?IUNEA DE DEZVOLTARE		800.000	800.000	800.000	200.000	0	0	0	130.769
Total cheltuieli		800.000	800.000	800.000	200.000	0	0	0	130.769
CHELTUIELI DE CAPITAL	70	800.000	800.000	800.000	200.000	0	0	0	130.769
TITLUL XIII ACTIVE NEFINANCIARE	71	800.000	800.000	800.000	200.000	0	0	0	130.769
Active fixe	71.01	800.000	800.000	800.000	200.000	0	0	0	130.769
Constructii	71.01.01	0	0	0	0	0	0	0	22.562
Masini, echipamente si mijloace de transport	71.01.02	701.000	701.000	701.000	200.000	0	0	0	64.093
Mobilier, aparatura birou si alte active corporale	71.01.03	0	0	0	0	0	0	0	29.509
Alte active fixe	71.01.30	99.000	99.000	99.000	0	0	0	0	14.605

DIRECTOR EXECUTIV,
Claudia GROZAVU

CONDUCĂTORUL ÎNSTITUȚIEI,
Gheorghe FAIĆĂ

ŞEF SERVICIUL BUGEȚ,
Olimpia STOICA

CONTUL DE EXECUTIE AL INSTITUTIILOR PUBLICE - CHELTUIELI

61.02.05 - Protectie civila si protectie contra incendiilor (protectie civila nonmilitara) - la data de 30.06.2018


Denumirea indicatorilor	Cod indicator	Credite de angajament	Credite bugetare		Angajamente bugetare	Angajamente legale	Plati efectuate	Angajamente legale de platit	Cheltuieli efective
			Anuale aprobate la finele perioadei de raportare	Trimestriale cumulate					
TOTAL SECTIUNILE FUNCTIONARE + DEZVOLTARE		38.000	308.000	288.000	149.306	137.525	67.779	69.746	55.488
SECTIUNEA DE FUNCTIONARE		0	270.000	250.000	111.306	102.003	32.257	69.746	27.188
Total cheltuieli		0	270.000	250.000	111.306	102.003	32.257	69.746	27.188
CHELTUIELI CURENTE	01	0	270.000	250.000	111.306	102.003	32.257	69.746	27.188
TITLUL II BUNURI SI SERVICII	20	0	270.000	250.000	111.306	102.003	32.257	69.746	27.188
Bunuri si servicii	20.01	0	136.000	126.000	106.236	96.933	27.187	69.746	27.188
Furnituri de birou	20.01.01	0	1.000	1.000	0	0	0	0	0
Incalzit, iluminat si forta motrica	20.01.03	0	3.000	3.000	2.400	400	20	380	20
Apa, canal si salubritate	20.01.04	0	1.000	1.000	1.000	1.000	0	1.000	0
Piese de schimb	20.01.06	0	29.000	27.000	28.231	27.231	6.147	21.084	6.147
Transport	20.01.07	0	2.000	2.000	0	0	0	0	0
Posta, telecomunicatii, radio, tv, internet	20.01.08	0	15.000	11.000	8.000	6.000	1.029	4.971	1.029
Alte bunuri si servicii pentru intretinere si functionare	20.01.30	0	85.000	81.000	66.605	62.302	19.991	42.311	19.992
Bunuri de natura obiectelor de inventar	20.05	0	20.000	10.000	5.070	5.070	5.070	0	0
Alte obiecte de inventar	20.05.30	0	20.000	10.000	5.070	5.070	5.070	0	0
Deplasari, delasari, transferari	20.06	0	10.000	10.000	0	0	0	0	0
Deplasari interne, delasari, transferari	20.06.01	0	10.000	10.000	0	0	0	0	0
Alte cheltuieli	20.30	0	104.000	104.000	0	0	0	0	0
Prime de asigurare non-viata	20.30.03	0	2.000	2.000	0	0	0	0	0

Denumirea indicatorilor	Cod indicator	Credite de angajament	Credite bugetare		Angajamente bugetare	Angajamente legale	Plati efectuate	Angajamente legale de platit	Cheltuieli efective
			Anuale aprobate la finele perioadei de raportare	Trimestriale cumulate					
alte cheltuieli cu bunuri si servicii	20.30.30	0	102.000	102.000	0	0	0	0	0
SECTIUNEA DE DEZVOLTARE		38.000	38.000	38.000	38.000	35.522	0	0	28.300
Total cheltuieli		38.000	38.000	38.000	38.000	35.522	0	0	28.300
CHELTUIELI DE CAPITAL	70	38.000	38.000	38.000	38.000	35.522	0	0	28.300
TITLUL XIII ACTIVE NEFINANCIARE	71	38.000	38.000	38.000	38.000	35.522	0	0	28.300
Active fixe	71.01	38.000	38.000	38.000	38.000	35.522	0	0	28.300
Masini, echipamente si mijloace de transport	71.01.02	38.000	38.000	38.000	38.000	35.522	0	0	28.300

DIRECTOR EXECUTIV,
Claudia GROZAVU



CONDUCĂTORUL INSTITUȚIEI,
Gheorghe FALCĂ



ȘEF SERVICIUL BUDGET,
Olimpia STOICA



CONTUL DE EXECUTIE AL INSTITUTIILOR PUBLICE - CHELTUIELI

61.02.50 - Alte cheltuieli in domeniul ordinii publice si sigurantei nationale - la data de 30.06.2018

Denumirea indicatorilor	Cod indicator	Credite de angajament	Credite bugetare		Angajamente bugetare	Angajamente legale	Plati efectuate	Angajamente legale de platit	Cheltuieli efective
			Anuale aprobate la finele perioadei de raportare	Trimestriale cumulate					
TOTAL SECTIUNILE FUNCTIONARE + DEZVOLTARE		250.000	267.000	262.000	171.624	14.544	1.538	13.006	1.350
SECTIUNEA DE FUNCTIONARE		0	17.000	12.000	14.544	14.544	1.538	13.006	1.350
Total cheltuieli		0	17.000	12.000	14.544	14.544	1.538	13.006	1.350
CHELTUIELI CURENTE	01	0	17.000	12.000	14.544	14.544	1.538	13.006	1.350
TITLUL I CHELTUIELI DE PERSONAL	10	0	6.000	5.000	6.000	6.000	0	6.000	0
Cheltuieli salariale in bani	10.01	0	6.000	5.000	6.000	6.000	0	6.000	0
fond aferent platii cu ora	10.01.11	0	3.000	2.000	3.000	3.000	0	3.000	0
Indemnizatii de delegare	10.01.13	0	3.000	3.000	3.000	3.000	0	3.000	0
TITLUL II BUNURI SI SERVICII	20	0	11.000	7.000	8.544	8.544	1.538	7.006	1.350
Bunuri si servicii	20.01	0	10.000	6.000	8.544	8.544	1.538	7.006	1.350
Apa, canal si salubritate	20.01.04	0	8.000	4.000	8.000	8.000	994	7.006	806
Carburanti si lubrifianti	20.01.05	0	2.000	2.000	544	544	544	0	544
Carti, publicatii si materiale documentare	20.11	0	1.000	1.000	0	0	0	0	0
SECTIUNEA DE DEZVOLTARE		250.000	250.000	250.000	157.080	0	0	0	0
Total cheltuieli		250.000	250.000	250.000	157.080	0	0	0	0
CHELTUIELI DE CAPITAL	70	250.000	250.000	250.000	157.080	0	0	0	0
TITLUL XIII ACTIVE NEFINANCIARE	71	250.000	250.000	250.000	157.080	0	0	0	0
Active fixe	71.01	250.000	250.000	250.000	157.080	0	0	0	0
Constructii	71.01.01	250.000	250.000	250.000	157.080	0	0	0	0

CONSTRUCTORUL INSTITUTIEI,
Gheorghe FALCA

DIRECTOR EXECUTIV
Cecilia GROZAVU

SEF SERVICIUL BUCET,
Olimpia Stoica

CONTUL DE EXECUTIE AL INSTITUTIILOR PUBLICE - CHELTUIELI**65.02 - Invatamant - la data de 30.06.2018**

Denumirea indicatorilor	Cod indicator	Credite de angajament	Credite bugetare		Angajamente bugetare	Angajamente legale	Plati efectuate	Angajamente legale de platit	Cheltuieli efective
			Anuale aprobate la finele perioadei de raportare	Trimestriale cumulate					
TOTAL SECTIUNILE FUNCTIONARE + DEZVOL TARE		46.877.000	60.732.080	37.760.080	38.915.364	15.232.495	14.011.623	1.220.872	12.642.328
SECTIUNEA DE FUNCTIONARE		0	30.133.080	22.391.080	12.897.241	12.565.581	12.109.874	455.707	12.033.152
Total cheltuieli		0	30.133.080	22.391.080	12.897.241	12.565.581	12.109.874	455.707	12.033.152
CHELTUIELI CURENTE	01	0	30.142.080	22.400.080	13.216.197	12.884.537	12.428.830	455.707	12.033.152
TITLUL I CHELTUIELI DE PERSONAL	10	0	0	0	-3.920	-3.920	-3.920	0	0
Contributii	10.03	0	0	0	-3.920	-3.920	-3.920	0	0
Contributii pentru concedii si indemnizatii	10.03.06	0	0	0	-3.920	-3.920	-3.920	0	0
TITLUL II BUNURI SI SERVICII	20	0	21.737.000	16.775.000	9.448.276	9.116.616	8.854.264	262.352	8.466.162
Bunuri si servicii	20.01	0	11.479.000	9.502.000	6.994.746	6.979.085	6.915.298	63.787	6.765.350
Furnituri de birou	20.01.01	0	245.000	160.000	64.506	64.506	64.506	0	80.496
Materiale pentru curatenie	20.01.02	0	479.000	364.000	231.880	231.880	231.880	0	251.521
Incalzi, iluminat si forta motrica	20.01.03	0	6.259.000	5.828.000	4.744.756	4.744.756	4.744.756	0	4.488.176
Apa, canal si salubritate	20.01.04	0	1.471.000	1.015.000	663.876	663.876	663.876	0	678.415
Carburanti si lubrifianti	20.01.05	0	25.000	12.000	7.377	7.377	7.377	0	11.406
Piese de schimb	20.01.06	0	29.500	22.000	6.603	6.603	6.603	0	6.603
Transport	20.01.07	0	50.000	30.000	22.805	22.805	22.805	0	22.805
Posta, telecomunicatii, radio, tv, internet	20.01.08	0	450.500	283.000	184.155	184.155	184.155	0	184.937
Materiale si prestari de servicii cu caracter functional	20.01.09	0	374.000	234.000	93.185	93.185	93.185	0	88.241

Denumirea indicatorilor	Cod indicator	Credite de angajament	Credite bugetare		Angajamente bugetare	Angajamente legale	Plati efectuate	Angajamente legale de platit	Cheltuieli efective
			Anuale aprobate la finele perioadei de raportare	Trimestriale cumulate					
Alte bunuri si servicii pentru intretinere si functionare	20.01.30	0	2.096.000	1.554.000	975.603	959.942	896.155	63.787	952.750
Reparatii curente	20.02	0	6.075.000	4.219.000	897.313	581.314	581.314	0	631.345
Hrana	20.03	0	62.000	33.000	3.288	3.288	3.288	0	3.288
Hrana pentru oameni	20.03.01	0	62.000	33.000	3.288	3.288	3.288	0	3.288
Bunuri de natura obiectelor de inventar	20.05	0	1.456.000	1.092.000	310.010	310.010	310.010	0	11.651
Lenjerie si accesorii de pat	20.05.03	0	5.000	5.000	0	0	0	0	0
Alte obiecte de inventar	20.05.30	0	1.451.000	1.087.000	310.010	310.010	310.010	0	11.651
Deplasari, detasari, transferari	20.06	0	56.000	55.000	29.006	29.006	29.006	0	29.006
Deplasari interne, delasari, transferari	20.06.01	0	55.000	54.000	28.690	28.690	28.690	0	28.690
Deplasari in strainatate	20.06.02	0	1.000	1.000	316	316	316	0	316
Carti, publicatii si materiale documentare	20.11	0	43.000	36.000	2.131	2.131	2.131	0	4.009
Pregatire profesionala	20.13	0	48.000	47.000	16.319	16.319	16.319	0	16.320
Protectia muncii	20.14	0	43.000	43.000	6.886	6.886	6.886	0	8.820
Alte cheltuieli	20.30	0	2.475.000	1.748.000	1.188.577	1.188.577	990.012	198.565	996.373
Prime de asigurare non-viata	20.30.03	0	6.000	6.000	5.011	5.011	5.011	0	5.011
Chirii	20.30.04	0	380.000	190.000	380.000	380.000	181.435	198.565	181.435
alte cheltuieli cu bunuri si servicii	20.30.30	0	2.089.000	1.552.000	803.566	803.566	803.566	0	809.927
TITLUL VI TRANSFERURI INTRE UNITATI ALE ADMINISTRATIEI PUBLICE	51	0	500.000	322.000	217.126	217.126	217.126	0	217.126
Transferuri curente	51.01	0	500.000	322.000	217.126	217.126	217.126	0	217.126
Transferuri catre institutii publice	51.01.01	0	500.000	322.000	217.126	217.126	217.126	0	217.126
TITLUL VII ALTE TRANSFERURI	55	0	1.914.000	1.112.000	1.025.000	1.025.000	1.025.000	0	1.025.000
A. Transferuri interne	55.01	0	1.914.000	1.112.000	1.025.000	1.025.000	1.025.000	0	1.025.000
Alte transferuri curente interne	55.01.18	0	177.000	177.000	90.000	90.000	90.000	0	90.000
Finantarea invatamântului particular sau confesional acreditat	55.01.63	0	1.737.000	935.000	935.000	935.000	935.000	0	935.000
TITLUL IX ASISTENTA SOCIALA	57	0	2.606.080	1.675.080	1.029.300	1.029.300	835.945	193.355	814.657

Denumirea indicatorilor	Cod indicator	Credite de angajament	Credite bugetare		Angajamente bugetare	Angajamente legale	Plati efectuate	Angajamente legale de platit	Cheltuieli efective
			Anuale aprobate la finele perioadei de raportare	Trimestriale cumulate					
Ajutoare sociale	57.02	0	2.606.080	1.675.080	1.029.300	1.029.300	835.945	193.355	814.657
Ajutoare sociale in numerar	57.02.01	0	1.277.000	679.000	332.148	332.148	332.148	0	335.209
Ajutoare sociale in natura	57.02.02	0	1.000.000	692.000	417.552	417.552	417.552	0	398.848
Tichete de cresa si tichete sociale pentru gradinita	57.02.03	0	50.080	25.080	600	600	600	0	600
Suport alimentar	57.02.05	0	279.000	279.000	279.000	279.000	85.645	193.355	80.000
TITLUL XI ALTE CHELTUIELI	59	0	3.385.000	2.516.000	1.500.415	1.500.415	1.500.415	0	1.510.207
Burse	59.01	0	2.861.000	2.053.000	1.281.120	1.281.120	1.281.120	0	1.290.912
Sume aferente persoanelor cu handicap neincadrate	59.40	0	524.000	463.000	219.295	219.295	219.295	0	219.295
PLATI EFECTUATE IN ANII PRECEDENTI SI RECUPERATE IN ANUL CURENT	84	0	-9.000	-9.000	-318.956	-318.956	-318.956	0	0
TITLUL XIX PATI EFECTUATE IN ANII PRECEDENTI SI RECUPERATE IN ANUL CURENT	85	0	-9.000	-9.000	-318.956	-318.956	-318.956	0	0
Plati efectuate in anii precedenti si recuperate in anul curent	85.01	0	-9.000	-9.000	-318.956	-318.956	-318.956	0	0
Plati efectuate in anii precedenti?i oi recuperate in anul curent in sec?iunea de func?ionare a bugetului local	85.01.01	0	-9.000	-9.000	-318.956	-318.956	-318.956	0	0
SEC TIUNEA DE DEZVOL TARE		46.877.000	30.599.000	15.369.000	26.018.123	2.666.914	1.901.749	765.165	609.176
Total cheltuieli		46.877.000	30.599.000	15.369.000	26.018.123	2.666.914	1.901.749	765.165	609.176
CHELTUIELI CURENTE	01	0	0	0	0	0	0	0	32.889
Titlul VIII PROIECTE CU FINANTARE DIN FONDURI EXTERNE NERAMBURSABILE (FEN) POSTADERARE	56	0	0	0	0	0	0	0	32.889
Programe din Fondul European de Dezvoltare Regionala (FEDR)	56.01	0	0	0	0	0	0	0	32.889
Finantarea nationala	56.01.01	0	0	0	0	0	0	0	3.978

Denumirea indicatorilor	Cod indicator	Credite de angajament	Credite bugetare		Angajamente bugetare	Angajamente legale	Plati efectuate	Angajamente legale de platit	Cheltuieli efective
			Anuale aprobate la finele perioadei de raportare	Trimestriale cumulate					
Finantarea Uniunii Europene	56.01.02	0	0	0	0	0	0	0	22.545
Cheltuieli neeligibile	56.01.03	0	0	0	0	0	0	0	6.366
CHELTUIELI DE CAPITAL	70	46.877.000	30.599.000	15.369.000	26.018.123	2.666.914	1.901.749	765.165	576.287
TITLUL XIII ACTIVE NEFINANCIARE	71	46.877.000	30.599.000	15.369.000	26.018.123	2.666.914	1.901.749	765.165	576.287
Active fixe	71.01	46.877.000	30.599.000	15.369.000	26.018.123	2.666.914	1.901.749	765.165	576.287
Constructii	71.01.01	46.672.000	30.394.000	15.164.000	25.856.576	2.527.210	1.762.045	765.165	306.898
Masini, echipamente si mijloace de transport	71.01.02	104.000	104.000	104.000	77.000	55.157	55.157	0	141.299
Mobilier, aparatura birou si alte active corporale	71.01.03	85.000	85.000	85.000	84.547	84.547	84.547	0	103.589
Alte active fixe	71.01.30	16.000	16.000	16.000	0	0	0	0	24.501

CONDUCĂTORUL INSTITUȚIEI,
Gheorghe FALCĂ



DIRECTOR EXECUTIV,
Claudia GROZAVU



ȘEF SERVICIUL BUGEȚ,
Olimpia STOICA



CONTUL DE EXECUTIE AL INSTITUTIILOR PUBLICE - CHELTUIELI 65.02.03 - Invatamant prescolar si primar - la data de 30.06.2018

Denumirea indicatorilor	Cod indicator	Credite de angajament	Credite bugetare		Angajamente bugetare	Angajamente legale	Plati efectuate	Angajamente legale de platit	Cheltuieli efective
			Anuale aprobate la finele perioadei de raportare	Trimestriale cumulate					
TOTAL SECTIUNILE FUNCTIONARE + DEZVOLTARE		2.091.000	10.257.000	7.631.000	4.601.033	4.271.899	3.370.386	901.513	3.250.693
SECTIUNEA DE FUNCTIONARE		0	8.166.000	5.920.000	3.477.832	3.406.583	3.257.589	148.994	3.180.784
Total cheltuieli		0	8.166.000	5.920.000	3.477.832	3.406.583	3.257.589	148.994	3.180.784
CHELTUIELI CURENTE	01	0	8.175.000	5.929.000	3.588.659	3.517.410	3.368.416	148.994	3.180.784
TITLUL I CHELTUIELI DE PERSONAL	10	0	0	0	-3.920	-3.920	-3.920	0	0
Contributii	10.03	0	0	0	-3.920	-3.920	-3.920	0	0
Contributii pentru concedii si indemnizatii	10.03.06	0	0	0	-3.920	-3.920	-3.920	0	0
TITLUL II BUNURI SI SERVICII	20	0	7.334.000	5.398.000	3.394.495	3.323.246	3.174.252	148.994	2.982.700
Bunuri si servicii	20.01	0	3.497.800	2.851.120	2.212.086	2.210.836	2.190.190	20.646	2.127.570
Furnituri de birou	20.01.01	0	73.480	52.160	24.568	24.568	24.568	0	29.462
Materiale pentru curatenie	20.01.02	0	264.400	236.160	165.751	165.751	165.751	0	170.300
Incalzit, iluminat si forta motrica	20.01.03	0	1.707.200	1.550.000	1.379.445	1.379.445	1.379.445	0	1.307.115
Apa, canal si salubritate	20.01.04	0	396.280	276.040	190.487	190.487	190.487	0	187.004
Carburanti si lubrifianti	20.01.05	0	5.400	0	0	0	0	0	0
Piese de schimb	20.01.06	0	360	160	0	0	0	0	0
Posta, telecomunicatii, radio, tv, internet	20.01.08	0	141.680	108.480	61.678	61.678	61.678	0	63.947
Materiale si prestari de servicii cu caracter functional	20.01.09	0	135.320	89.160	29.087	29.087	29.087	0	27.880
Alte bunuri si servicii pentru intretinere si functionare	20.01.30	0	773.680	538.960	361.070	359.820	339.174	20.646	341.862

Denumirea indicatorilor	Cod indicator	Credite de angajament	Credite bugetare		Angajamente bugetare	Angajamente legale	Plati efectuate	Angajamente legale de platit	Cheltuieli efective
			Anuale aprobate la finele perioadei de raportare	Trimestriale cumulate					
Reparatii curente	20.02	0	1.619.120	979.800	279.521	209.522	209.522	0	207.431
Hrana	20.03	0	62.000	33.000	3.288	3.288	3.288	0	3.288
Hrana pentru oameni	20.03.01	0	62.000	33.000	3.288	3.288	3.288	0	3.288
Bunuri de natura obiectelor de inventar	20.05	0	676.960	499.960	148.007	148.007	148.007	0	9.251
Lenjerie si accesorii de pat	20.05.03	0	5.000	5.000	0	0	0	0	0
Alte obiecte de inventar	20.05.30	0	671.960	494.960	148.007	148.007	148.007	0	9.251
Deplasari, detasari, transferari	20.06	0	6.000	6.000	2.543	2.543	2.543	0	2.543
Deplasari interne, detasari, transferari	20.06.01	0	6.000	6.000	2.543	2.543	2.543	0	2.543
Carti, publicatii si materiale documentare	20.11	0	18.320	15.000	138	138	138	0	2.556
Pregatire profesionala	20.13	0	19.080	18.080	7.776	7.776	7.776	0	7.776
Protectia muncii	20.14	0	21.080	21.080	4.959	4.959	4.959	0	6.893
Alte cheltuieli	20.30	0	1.413.640	973.960	736.177	736.177	607.829	128.348	615.392
Prime de asigurare non-viata	20.30.03	0	320	320	0	0	0	0	0
Chirii	20.30.04	0	240.000	120.000	240.000	240.000	111.652	128.348	111.652
alte cheltuieli cu bunuri si servicii	20.30.30	0	1.173.320	853.640	496.177	496.177	496.177	0	503.740
TITLUL VI ALTE TRANSFERURI	55	0	20.000	20.000	0	0	0	0	0
A. Transferuri interne	55.01	0	20.000	20.000	0	0	0	0	0
Alte transferuri curente interne	55.01.18	0	20.000	20.000	0	0	0	0	0
TITLUL IX ASISTENTA SOCIALA	57	0	395.650	213.100	48.308	48.308	48.308	0	47.828
Ajutoare sociale	57.02	0	395.650	213.100	48.308	48.308	48.308	0	47.828
Ajutoare sociale in numerar	57.02.01	0	342.500	173.000	28.432	28.432	28.432	0	28.432
Ajutoare sociale in natura	57.02.02	0	53.150	40.100	19.876	19.876	19.876	0	19.396
TITLUL XI ALTE CHELTUIELI	59	0	425.350	297.900	149.776	149.776	149.776	0	150.256
Burse	59.01	0	368.350	240.900	131.346	131.346	131.346	0	131.826
Sume aferente persoanelor cu handicap neincadrate	59.40	0	57.000	57.000	18.430	18.430	18.430	0	18.430
PLATI EFECTUATE IN ANII PRECEDENTI SI RECUPERATE IN ANUL CURENT	84	0	-9.000	-9.000	-110.827	-110.827	-110.827	0	0

Denumirea indicatorilor	Cod indicator	Credite de angajament	Credite bugetare		Angajamente bugetare	Angajamente legale	Plati efectuate	Angajamente legale de platit	Cheltuieli efective
			Anuale aprobate la finele perioadei de raportare	Trimestriale cumulate					
TITLUL XIX PATI EFECTUATE IN ANII PRECEDENTI SI RECUPERATE IN ANUL CURENT	85	0	-9.000	-9.000	-110.827	-110.827	-110.827	0	0
Plati efectuate in anii precedenti si recuperate in anul curent	85.01	0	-9.000	-9.000	-110.827	-110.827	-110.827	0	0
Pla?i efectuate in anii preceden?i oi recuperate in anul curent in sec?iunea de func?ionare a bugetului local	85.01.01	0	-9.000	-9.000	-110.827	-110.827	-110.827	0	0
SECTIONEA DE DEZVOLTARE		2.091.000	2.091.000	1.711.000	1.123.201	865.316	112.797	752.519	69.909
Total cheltuieli		2.091.000	2.091.000	1.711.000	1.123.201	865.316	112.797	752.519	69.909
CHELTUIELI DE CAPITAL	70	2.091.000	2.091.000	1.711.000	1.123.201	865.316	112.797	752.519	69.909
TITLUL XIII ACTIVE NEFINANCIARE	71	2.091.000	2.091.000	1.711.000	1.123.201	865.316	112.797	752.519	69.909
Active fixe	71.01	2.091.000	2.091.000	1.711.000	1.123.201	865.316	112.797	752.519	69.909
Constructii	71.01.01	1.969.000	1.969.000	1.589.000	1.001.654	754.762	2.243	752.519	0
Masini, echipamente si mijloace de transport	71.01.02	37.000	37.000	37.000	37.000	26.007	26.007	0	32.220
Mobilier, aparatura birotica si alte active corporale	71.01.03	85.000	85.000	85.000	84.547	84.547	84.547	0	19.105
Alte active fixe	71.01.30	0	0	0	0	0	0	0	18.584

DIRECTOR EXECUTIV,
Claudia GROZAVU

CONDUCĂTORUL INSTITUȚIEI,
Gheorghe FALCĂ

ȘEF SERVICIULUI BUGET,
Olimpia STOICA

CONTUL DE EXECUTIE AL INSTITUTIILOR PUBLICE - CHELTUIELI 65.02.03.01 - Invatamant prescolar - la data de 30.06.2018

Denumirea indicatorilor	Cod indicator	Credite de angajament	Credite bugetare		Angajamente bugetare	Angajamente legale	Plati efectuate	Angajamente legate de platit	Cheltuieli efective
			Anuale aprobate la finele perioadei de raportare	Trimestriale cumulate					
TOTAL SECTIUNILE FUNCTIONARE + DEZVOLTARE		2.006.000	6.433.000	5.120.000	3.159.000	2.829.866	1.928.353	901.513	1.838.794
SECTIUNEA DE FUNCTIONARE		0	4.427.000	3.494.000	2.120.346	2.049.097	1.900.103	148.994	1.815.864
Total cheltuieli		0	4.427.000	3.494.000	2.120.346	2.049.097	1.900.103	148.994	1.815.864
CHELTUIELI CURENTE	01	0	4.436.000	3.503.000	2.209.470	2.138.221	1.989.227	148.994	1.815.864
TITLUL I CHELTUIELI DE PERSONAL	10	0	0	0	-3.920	-3.920	-3.920	0	0
Contributii	10.03	0	0	0	-3.920	-3.920	-3.920	0	0
Contributii pentru concedii si indemnizatii	10.03.06	0	0	0	-3.920	-3.920	-3.920	0	0
TITLUL II BUNURI SI SERVICII	20	0	4.355.000	3.442.000	2.188.367	2.117.118	1.968.124	148.994	1.790.841
Bunuri si servicii	20.01	0	1.505.800	1.430.120	1.165.640	1.164.390	1.143.744	20.646	1.086.406
Furnituri de birou	20.01.01	0	26.480	26.160	11.830	11.830	11.830	0	13.458
Materiale pentru curatenie	20.01.02	0	202.400	200.160	145.380	145.380	145.380	0	142.861
Incalzit, iluminat si forta motrica	20.01.03	0	763.200	754.000	728.171	728.171	728.171	0	671.557
Apa, canal si salubritate	20.01.04	0	151.280	129.040	91.299	91.299	91.299	0	87.669
Carburanti si lubrifianti	20.01.05	0	400	0	0	0	0	0	0
Piese de schimb	20.01.06	0	360	160	0	0	0	0	0
Posta, telecomunicatii, radio, tv, internet	20.01.08	0	82.680	74.480	40.836	40.836	40.836	0	42.947
Materiale si prestari de servicii cu caracter functional	20.01.09	0	28.320	27.160	1.312	1.312	1.312	0	0
Alte bunuri si servicii pentru intretinere si functionare	20.01.30	0	250.680	218.960	146.812	145.562	124.916	20.646	127.914

Denumirea indicatorilor	Cod indicator	Credite de angajament	Credite bugetare		Angajamente bugetare	Angajamente legale	Plati efectuate	Angajamente legale de platit	Cheltuieli efective
			Anuale aprobate la finele perioadei de raportare	Trimestriale cumulate					
Reparatii curente	20.02	0	1.295.120	833.800	243.579	173.580	173.580	0	160.576
Hrana	20.03	0	62.000	33.000	3.288	3.288	3.288	0	3.288
Hrana pentru oameni	20.03.01	0	62.000	33.000	3.288	3.288	3.288	0	3.288
Bunuri de natura obiectelor de inventar	20.05	0	403.960	338.960	116.782	116.782	116.782	0	3.036
Lenjerie si accesorii de pat	20.05.03	0	5.000	5.000	0	0	0	0	0
Alte obiecte de inventar	20.05.30	0	398.960	333.960	116.782	116.782	116.782	0	3.036
Deplasari, delasari, transferari	20.06	0	1.000	1.000	0	0	0	0	0
Deplasari interne, detasari, transferari	20.06.01	0	1.000	1.000	0	0	0	0	0
Carti, publicatii si materiale documentare	20.11	0	10.320	10.000	0	0	0	0	2.028
Pregatire profesionala	20.13	0	10.080	10.080	5.476	5.476	5.476	0	5.476
Protectia muncii	20.14	0	10.080	10.080	2.954	2.954	2.954	0	4.888
Alte cheltuieli	20.30	0	1.056.640	774.960	650.648	650.648	522.300	128.348	525.143
Prime de asigurare non-viata	20.30.03	0	320	320	0	0	0	0	0
Chirii	20.30.04	0	240.000	120.000	240.000	240.000	111.652	128.348	111.652
alte cheltuieli cu bunuri si servicii	20.30.30	0	816.320	654.640	410.648	410.648	410.648	0	413.491
TITLUL IX ASISTENTA SOCIALA	57	0	60.000	40.000	6.593	6.593	6.593	0	6.593
Ajutoare sociale	57.02	0	60.000	40.000	6.593	6.593	6.593	0	6.593
Ajutoare sociale in numerar	57.02.01	0	60.000	40.000	6.593	6.593	6.593	0	6.593
TITLUL XI ALTE CHELTUIELI	59	0	21.000	21.000	18.430	18.430	18.430	0	18.430
Sume aferente persoanelor cu handicap neincadrate	59.40	0	21.000	21.000	18.430	18.430	18.430	0	18.430
PLATI EFECTUATE IN ANII PRECEDENTI SI RECUPERATE IN ANUL CURENT	84	0	-9.000	-9.000	-89.124	-89.124	-89.124	0	0
TITLUL XIX PATI EFECTUATE IN ANII PRECEDENTI SI RECUPERATE IN ANUL CURENT	85	0	-9.000	-9.000	-89.124	-89.124	-89.124	0	0
Plati efectuate in anii precedenti si recuperate in anul curent	85.01	0	-9.000	-9.000	-89.124	-89.124	-89.124	0	0

Denumirea indicatorilor	Cod indicator	Credite de angajament	Credite bugetare		Angajamente bugetare	Angajamente legale	Plati efectuate	Angajamente legale de platit	Cheltuieli efective
			Anuale aprobate la finele perioadei de raportare	Trimestriale cumulate					
Plati? efectuate în anii precedenți oi recuperate în anul curent în secțiunea de funcționare a bugetului local	85.01.01	0	-9.000	-9.000	-89.124	-89.124	-89.124	0	0
SECȚIUNEA DE DEZVOLTARE									
Total cheltuieli		2.006.000	2.006.000	1.626.000	1.038.654	780.769	28.250	752.519	22.930
CHELTUIELI DE CAPITAL									
70		2.006.000	2.006.000	1.626.000	1.038.654	780.769	28.250	752.519	22.930
TITLUL XIII ACTIVE NEFINANCIARE									
71		2.006.000	2.006.000	1.626.000	1.038.654	780.769	28.250	752.519	22.930
Active fixe	71.01	2.006.000	2.006.000	1.626.000	1.038.654	780.769	28.250	752.519	22.930
Construcții	71.01.01	1.969.000	1.969.000	1.589.000	1.001.654	754.762	2.243	752.519	0
Masini, echipamente si mijloace de transport	71.01.02	37.000	37.000	37.000	37.000	26.007	26.007	0	18.457
Mobilier, aparatura birou si alte active corporale	71.01.03	0	0	0	0	0	0	0	1.958
Alte active fixe	71.01.30	0	0	0	0	0	0	0	2.515

DIRECTOR EXECUTIV,
Claudia GROZAVU

CONDUCĂTORUL INSTITUȚIEI,
Gheorghe FALCA

ȘEF SERVICIULUI BUGET,
Olimpia STOICA

CONTUL DE EXECUTIE AL INSTITUTIILOR PUBLICE - CHELTUIELI**65.02.03.02 - Invatamant primar - la data de 30.06.2018**

Denumirea indicatorilor	Cod indicator	Credite de angajament	Credite bugetare		Angajamente bugetare	Angajamente legale	Plati efectuate	Angajamente legale de platit	Cheltuieli efective
			Anuale aprobate la finele perioadei de raportare	Trimestriale cumulate					
TOTAL SECTIUNILE FUNCTIONARE + DEZVOLTARE		85.000	3.824.000	2.511.000	1.442.033	1.442.033	1.442.033	0	1.411.899
SECTIUNEA DE FUNCTIONARE		0	3.739.000	2.426.000	1.357.486	1.357.486	1.357.486	0	1.364.920
Total cheltuieli		0	3.739.000	2.426.000	1.357.486	1.357.486	1.357.486	0	1.364.920
CHELTUIELI CURENTE	01	0	3.739.000	2.426.000	1.379.189	1.379.189	1.379.189	0	1.364.920
TITLUL II BUNURI SI SERVICII	20	0	2.979.000	1.956.000	1.206.128	1.206.128	1.206.128	0	1.191.859
Bunuri si servicii	20.01	0	1.992.000	1.421.000	1.046.446	1.046.446	1.046.446	0	1.041.164
Furnituri de birou	20.01.01	0	47.000	26.000	12.738	12.738	12.738	0	16.004
Materiale pentru curatenie	20.01.02	0	62.000	36.000	20.371	20.371	20.371	0	27.439
Incalzit, iluminat si forta motrica	20.01.03	0	944.000	796.000	651.274	651.274	651.274	0	635.558
Apa, canal si salubritate	20.01.04	0	245.000	147.000	99.188	99.188	99.188	0	99.335
Carburanti si lubrifianti	20.01.05	0	5.000	0	0	0	0	0	0
Posta, telecomunicatii, radio, tv, internet	20.01.08	0	59.000	34.000	20.842	20.842	20.842	0	21.000
Material si prestari de servicii cu caracter functional	20.01.09	0	107.000	62.000	27.775	27.775	27.775	0	27.880
Alte bunuri si servicii pentru intretinere si functionare	20.01.30	0	523.000	320.000	214.258	214.258	214.258	0	213.948
Reparatii curente	20.02	0	324.000	146.000	35.942	35.942	35.942	0	46.855
Bunuri de natura obiectelor de inventar	20.05	0	273.000	161.000	31.225	31.225	31.225	0	6.215
Alte obiecte de inventar	20.05.30	0	273.000	161.000	31.225	31.225	31.225	0	6.215
Deplasari, delasari, transferari	20.06	0	5.000	5.000	2.543	2.543	2.543	0	2.543

Denumirea indicatorilor	Cod indicator	Credite de angajament	Credite bugetare		Angajamente bugetare	Angajamente legale	Plati efectuate	Angajamente legale de platit	Cheltuieli efective
			Anuale aprobate la finele perioadei de raportare	Trimestriale cumulate					
Deplasari interne, detasari, transferari	20.06.01	0	5.000	5.000	2.543	2.543	2.543	0	2.543
Carti, publicatii si materiale documentare	20.11	0	8.000	5.000	138	138	138	0	528
Pregatire profesionala	20.13	0	9.000	8.000	2.300	2.300	2.300	0	2.300
Protectia muncii	20.14	0	11.000	11.000	2.005	2.005	2.005	0	2.005
Alte cheltuieli	20.30	0	357.000	199.000	85.529	85.529	85.529	0	90.249
alte cheltuieli cu bunuri si servicii	20.30.30	0	357.000	199.000	85.529	85.529	85.529	0	90.249
TITLUL VII ALTE TRANSFERURI	55	0	20.000	20.000	0	0	0	0	0
A. Transferuri interne	55.01	0	20.000	20.000	0	0	0	0	0
Alte transferuri curente interne	55.01.18	0	20.000	20.000	0	0	0	0	0
TITLUL IX ASISTENTA SOCIALA	57	0	335.650	173.100	41.715	41.715	41.715	0	41.235
Ajutoare sociale	57.02	0	335.650	173.100	41.715	41.715	41.715	0	41.235
Ajutoare sociale in numerar	57.02.01	0	282.500	133.000	21.839	21.839	21.839	0	21.839
Ajutoare sociale in natura	57.02.02	0	53.150	40.100	19.876	19.876	19.876	0	19.396
TITLUL XI ALTE CHELTUIELI	59	0	404.350	276.900	131.346	131.346	131.346	0	131.826
Burse	59.01	0	368.350	240.900	131.346	131.346	131.346	0	131.826
Sume aferente persoanelor cu handicap neincadrate	59.40	0	36.000	36.000	0	0	0	0	0
PLATI EFECTUATE IN ANII PRECEDENTI SI RECUPERATE IN ANUL CURENT	84	0	0	0	-21.703	-21.703	-21.703	0	0
TITLUL XIX PATI EFECTUATE IN ANII PRECEDENTI SI RECUPERATE IN ANUL CURENT	85	0	0	0	-21.703	-21.703	-21.703	0	0
Plati efectuate in anii precedenti si recuperate in anul curent	85.01	0	0	0	-21.703	-21.703	-21.703	0	0
Plati efectuate in anii precedenti?i oi recuperate in anul curent in sec?iunea de functionare a bugetului local	85.01.01	0	0	0	-21.703	-21.703	-21.703	0	0
SECTIUNEA DE DEZVOLTARE		85.000	85.000	85.000	84.547	84.547	84.547	0	46.979

Denumirea indicatorilor	Cod indicator	Credite de angajament	Credite bugetare		Angajamente bugetare	Angajamente legale	Plati efectuate	Angajamente legale de platit	Cheltuieli efective
			Anuale aprobate la finele perioadei de raportare	Trimestriale cumulate					
Total cheltuieli		85.000	85.000	85.000	84.547	84.547	84.547	0	46.979
CHELTUIELI DE CAPITAL	70	85.000	85.000	85.000	84.547	84.547	84.547	0	46.979
TITLUL XIII ACTIVE NEFINANCIARE	71	85.000	85.000	85.000	84.547	84.547	84.547	0	46.979
Active fixe	71.01	85.000	85.000	85.000	84.547	84.547	84.547	0	46.979
Masini, echipamente si mijloace de transport	71.01.02	0	0	0	0	0	0	0	13.763
Mobilier, aparatura birou si alte active corporale	71.01.03	85.000	85.000	85.000	84.547	84.547	84.547	0	17.147
Alte active fixe	71.01.30	0	0	0	0	0	0	0	16.069

DIRECTOR EXECUTIV,
Claudia GROZAVU

CONDUCĂTORUL INSTITUȚIEI,
Gheorghe FALCĂ

ȘEF SERVICIUL BUGEȚ,
Olimpia STOICA

CONTUL DE EXECUTIE AL INSTITUTIILOR PUBLICE - CHELTUIELI 65.02.04 - Invatamant secundar - la data de 30.06.2018

Denumirea indicatorilor	Cod indicator	Credite de angajament	Credite bugetare		Angajamente bugetare	Angajamente legale	Plati efectuate	Angajamente legale de platit	Cheltuieli efective
			Anuale aprobate la finele perioadei de raportare	Trimestriale cumulate					
TOTAL SECTIUNILE FUNCTIONARE + DEZVOLTARE		44.495.000	48.760.000	28.649.000	33.485.737	10.142.002	10.015.998	126.004	9.052.322
SECTIUNEA DE FUNCTIONARE		0	20.543.000	15.282.000	8.881.175	8.630.764	8.517.406	113.358	8.523.462
Total cheltuieli		0	20.543.000	15.282.000	8.881.175	8.630.764	8.517.406	113.358	8.523.462
CHELTUIELI CURENTE	01	0	20.543.000	15.282.000	9.089.304	8.838.893	8.725.535	113.358	8.523.462
TITLUL II BUNURI SI SERVICII	20	0	13.808.000	10.814.000	6.012.273	5.761.862	5.648.504	113.358	5.452.282
Bunuri si servicii	20.01	0	7.896.200	6.595.880	4.743.027	4.738.616	4.695.475	43.141	4.608.475
Furnituri de birou	20.01.01	0	167.520	104.840	37.472	37.472	37.472	0	48.568
Materiale pentru curatenie	20.01.02	0	210.600	124.840	65.129	65.129	65.129	0	80.221
Incalzit, iluminat si forta motrica	20.01.03	0	4.531.800	4.263.000	3.353.456	3.353.456	3.353.456	0	3.169.206
Apa, canal si salubritate	20.01.04	0	1.059.720	730.960	465.523	465.523	465.523	0	483.544
Carburanti si lubrifianti	20.01.05	0	19.600	12.000	7.377	7.377	7.377	0	11.406
Piese de schimb	20.01.06	0	29.140	21.840	6.603	6.603	6.603	0	6.603
Transport	20.01.07	0	50.000	30.000	22.805	22.805	22.805	0	22.805
Posta, telecomunicatii, radio, tv, internet	20.01.08	0	304.820	172.520	120.881	120.881	120.881	0	119.394
Materiale si prestari de servicii cu caracter functional	20.01.09	0	229.680	139.840	61.956	61.956	61.956	0	58.219
Alte bunuri si servicii pentru intretinere si functionare	20.01.30	0	1.293.320	996.040	601.825	597.414	554.273	43.141	608.509
Reparatii curente	20.02	0	3.955.880	2.739.200	617.792	371.792	371.792	0	423.914
Bunuri de natura obiectelor de inventar	20.05	0	774.040	589.040	162.003	162.003	162.003	0	2.400

Denumirea indicatorilor	Cod indicator	Credite de angajament	Credite bugetare		Angajamente bugetare	Angajamente legale	Plati efectuate	Angajamente legate de plati	Cheltuieli efective
			Anuale aprobate la finele perioadei de raportare	Trimestriale cumulate					
Alte obiecte de inventar	20.05.30	0	774.040	589.040	162.003	162.003	162.003	0	2.400
Deplasari, detasari, transferari	20.06	0	50.000	49.000	26.463	26.463	26.463	0	26.463
Deplasari interne, detasari, transferari	20.06.01	0	49.000	48.000	26.147	26.147	26.147	0	26.147
Deplasari in strainatate	20.06.02	0	1.000	1.000	316	316	316	0	316
Carti, publicatii si materiale documentare	20.11	0	24.680	21.000	1.993	1.993	1.993	0	1.453
Pregatire profesionala	20.13	0	28.920	28.920	8.543	8.543	8.543	0	8.544
Protectia muncii	20.14	0	21.920	21.920	1.927	1.927	1.927	0	1.927
Alte cheltuieli	20.30	0	1.056.360	769.040	450.525	450.525	380.308	70.217	379.106
Prime de asigurare non-viata	20.30.03	0	5.680	5.680	5.011	5.011	5.011	0	5.011
Chirii	20.30.04	0	140.000	70.000	140.000	140.000	69.783	70.217	69.783
alte cheltuieli cu bunuri si servicii	20.30.30	0	910.680	693.360	305.514	305.514	305.514	0	304.312
TITLUL VI ALTE TRANSFERURI	55	0	1.894.000	1.092.000	1.025.000	1.025.000	1.025.000	0	1.025.000
A. Transferuri interne	55.01	0	1.894.000	1.092.000	1.025.000	1.025.000	1.025.000	0	1.025.000
Alte transferuri curente interne	55.01.18	0	157.000	157.000	90.000	90.000	90.000	0	90.000
Finantarea învătământului particular sau confesional acreditat	55.01.63	0	1.737.000	935.000	935.000	935.000	935.000	0	935.000
TITLUL IX ASISTENTA SOCIALA	57	0	1.881.350	1.157.900	701.392	701.392	701.392	0	686.229
Ajutoare sociale	57.02	0	1.881.350	1.157.900	701.392	701.392	701.392	0	686.229
Ajutoare sociale in numerar	57.02.01	0	934.500	506.000	303.716	303.716	303.716	0	306.777
Ajutoare sociale in natura	57.02.02	0	946.850	651.900	397.676	397.676	397.676	0	379.452
TITLUL XI ALTE CHELTUIELI	59	0	2.959.650	2.218.100	1.350.639	1.350.639	1.350.639	0	1.359.951
Burse	59.01	0	2.492.650	1.812.100	1.149.774	1.149.774	1.149.774	0	1.159.086
Sume aferente persoanelor cu handicap neincadrate	59.40	0	467.000	406.000	200.865	200.865	200.865	0	200.865
PLATI EFECTUATE IN ANII PRECEDENTI SI RECUPERATE IN ANUL CURENT	84	0	0	0	-208.129	-208.129	-208.129	0	0

Denumirea indicatorilor	Cod indicator	Credite de angajament	Credite bugetare		Angajamente bugetare	Angajamente legale	Plati efectuate	Angajamente legale de platit	Cheltuieli efective
			Anuale aprobate la finele perioadei de raportare	Trimestriale cumulate					
TITLUL XIX PATI EFECTUATE IN ANII PRECEDENTI SI RECUPERATE IN ANUL CURENT	85	0	0	0	-208.129	-208.129	-208.129	0	0
Plati efectuate in anii precedenti si recuperate in anul curent	85.01	0	0	0	-208.129	-208.129	-208.129	0	0
Plati efectuate in anii precedenti? si recuperate in anul curent in sec?iunea de func?ionare a bugetului local	85.01.01	0	0	0	-208.129	-208.129	-208.129	0	0
SECTIONEA DE DEZVOLTARE		44.495.000	28.217.000	13.367.000	24.604.562	1.511.238	1.498.592	12.646	528.860
Total cheltuieli		44.495.000	28.217.000	13.367.000	24.604.562	1.511.238	1.498.592	12.646	528.860
CHELTUIELI CURENTE	01	0	0	0	0	0	0	0	32.889
Titlul VIII PROIECTE CU FINANTARE DIN FONDURI EXTERNE NERAMBURSABILE (FEN) POSTADERARE	56	0	0	0	0	0	0	0	32.889
Programe din Fondul European de Dezvoltare Regionala (FEDR)	56.01	0	0	0	0	0	0	0	32.889
Finantarea nationala	56.01.01	0	0	0	0	0	0	0	3.978
Finantarea Uniunii Europene	56.01.02	0	0	0	0	0	0	0	22.545
Cheltuieli neeligibile	56.01.03	0	0	0	0	0	0	0	6.366
CHELTUIELI DE CAPITAL	70	44.495.000	28.217.000	13.367.000	24.604.562	1.511.238	1.498.592	12.646	495.971
TITLUL XIII ACTIVE NEFINANCIARE	71	44.495.000	28.217.000	13.367.000	24.604.562	1.511.238	1.498.592	12.646	495.971
Active fixe	71.01	44.495.000	28.217.000	13.367.000	24.604.562	1.511.238	1.498.592	12.646	495.971
Constructii	71.01.01	44.412.000	28.134.000	13.284.000	24.564.562	1.482.088	1.469.442	12.646	297.824
Masini, echipamente si mijloace de transport	71.01.02	67.000	67.000	67.000	40.000	29.150	29.150	0	107.746
Mobilier, aparatura birou si alte active corporale	71.01.03	0	0	0	0	0	0	0	84.484
Alte active fixe	71.01.30	16.000	16.000	16.000	0	0	0	0	5.917

CONDUCTORUL INSTITUTIEI,
Georgiana ALCA

DIRECTOR EXECUTIV,
Claudia GROZAVU

SEF SERVICIUL BUGET,
Olimpia STOICA

CONTUL DE EXECUTIE AL INSTITUTIILOR PUBLICE - CHELTUIELI 65.02.04.01 - Invatamant secundar inferior - la data de 30.06.2018

Denumirea indicatorilor	Cod indicator	Credite de angajament	Credite bugetare		Angajamente bugetare	Angajamente legale	Plai efectuate	Angajamente legale de platit	Cheltuieli efective
			Anuale aprobate la finele perioadei de raportare	Trimestriale cumulate					
TOTAL SECTIUNILE FUNCTIONARE + DEZVOLTARE		3.560.000	7.812.000	6.405.000	5.063.487	1.470.308	1.367.824	102.484	1.404.115
SECTIUNEA DE FUNCTIONARE		0	4.252.000	2.845.000	1.505.841	1.457.662	1.367.824	89.838	1.380.860
Total cheltuieli		0	4.252.000	2.845.000	1.505.841	1.457.662	1.367.824	89.838	1.380.860
CHELTUIELI CURENTE	01	0	4.252.000	2.845.000	1.518.683	1.470.504	1.380.666	89.838	1.380.860
TITLUL II BUNURI SI SERVICII	20	0	2.250.000	1.543.000	710.135	661.956	572.118	89.838	571.470
Bunuri si servicii	20.01	0	579.000	504.000	399.530	395.351	375.730	19.621	378.585
Furnituri de birou	20.01.01	0	7.000	5.000	2.000	2.000	2.000	0	2.894
Materiale pentru curatenie	20.01.02	0	5.000	3.000	914	914	914	0	914
Incalzit, iluminat si forta motrica	20.01.03	0	269.000	264.000	250.606	250.606	250.606	0	250.606
Apa, canal si salubritate	20.01.04	0	64.000	36.000	27.657	27.657	27.657	0	28.731
Posta, telecomunicatii, radio, tv, internet	20.01.08	0	15.000	9.000	6.052	6.052	6.052	0	6.052
Materiale si prestari de servicii cu caracter functional	20.01.09	0	5.000	4.000	0	0	0	0	1.145
Alte bunuri si servicii pentru intretinere si functionare	20.01.30	0	214.000	183.000	112.301	108.122	88.501	19.621	88.243
Reparatii curente	20.02	0	1.350.000	863.000	128.506	84.506	84.506	0	84.506
Bunuri de natura obiectelor de inventar	20.05	0	75.000	40.000	4.595	4.595	4.595	0	0
Alte obiecte de inventar	20.05.30	0	75.000	40.000	4.595	4.595	4.595	0	0
Carti, publicatii si materiale documentare	20.11	0	2.000	2.000	0	0	0	0	0
Pregatire profesionala	20.13	0	2.000	2.000	657	657	657	0	658

Denumirea indicatorilor	Cod indicator	Credite de angajament	Credite bugetare		Angajamente bugetare	Angajamente legale	Plati efectuate	Angajamente legale de platit	Cheltuieli efective
			Anuale aprobate la finele perioadei de raportare	Trimestriale cumulate					
Protectia muncii	20.14	0	2.000	2.000	0	0	0	0	0
Alte cheltuieli	20.30	0	240.000	130.000	176.847	176.847	106.630	70.217	107.721
Chirii	20.30.04	0	140.000	70.000	140.000	140.000	69.783	70.217	69.783
alte cheltuieli cu bunuri si servicii	20.30.30	0	100.000	60.000	36.847	36.847	36.847	0	37.938
TITLUL IX ASISTENTA SOCIALA	57	0	904.940	522.520	313.791	313.791	313.791	0	314.397
Ajutoare sociale	57.02	0	904.940	522.520	313.791	313.791	313.791	0	314.397
Ajutoare sociale in numerar	57.02.01	0	729.500	391.000	239.397	239.397	239.397	0	242.458
Ajutoare sociale in natura	57.02.02	0	175.440	131.520	74.394	74.394	74.394	0	71.939
TITLUL X ALTE CHELTUIELI	59	0	1.097.060	779.480	494.757	494.757	494.757	0	494.993
Burse	59.01	0	1.097.060	779.480	494.757	494.757	494.757	0	494.993
PLATI EFECTUATE IN ANII PRECEDENTI SI RECUPERATE IN ANUL CURENT	84	0	0	0	-12.842	-12.842	-12.842	0	0
TITLUL XIX PATI EFECTUATE IN ANII PRECEDENTI SI RECUPERATE IN ANUL CURENT	85	0	0	0	-12.842	-12.842	-12.842	0	0
Plati efectuate in anii precedenti si recuperate in anul curent	85.01	0	0	0	-12.842	-12.842	-12.842	0	0
Plati efectuate in anii precedenti? oi recuperate in anul curent in sec?iunea de func?ionare a bugetului local	85.01.01	0	0	0	-12.842	-12.842	-12.842	0	0
SECTIUNEA DE DEZVOLTARE		3.560.000	3.560.000	3.560.000	3.557.646	12.646	0	12.646	23.255
Total cheltuieli		3.560.000	3.560.000	3.560.000	3.557.646	12.646	0	12.646	23.255
CHELTUIELI DE CAPITAL	70	3.560.000	3.560.000	3.560.000	3.557.646	12.646	0	12.646	23.255
TITLUL XIII ACTIVE NEFINANCIARE	71	3.560.000	3.560.000	3.560.000	3.557.646	12.646	0	12.646	23.255
Active fixe	71.01	3.560.000	3.560.000	3.560.000	3.557.646	12.646	0	12.646	23.255
Construc?ii	71.01.01	3.560.000	3.560.000	3.560.000	3.557.646	12.646	0	12.646	11.400
Masini, echipamente si mijloace de transport	71.01.02	0	0	0	0	0	0	0	10.558

Denumirea indicatorilor	Cod indicator	Credite de angajament	Credite bugetare		Angajamente bugetare	Angajamente legale	Plăți efectuate	Angajamente legale de plătit	Cheltuieli efective
			Anuale aprobate la finele perioadei de raportare	Trimestriale cumulate					
Mobilier, aparatura biroulă și alte active corporale	71.01.03	0	0	0	0	0	0	0	1.297

.....
CONDUCĂTORUL INSTITUȚIEI,
Gheorghe FALCĂ

.....


DIRECTOR EXECUTIV,
Claudia GROZAVU

.....
ȘEF SERVICIULUI BUGET,
Olimpia STOICA

.....


CONTUL DE EXECUTIE AL INSTITUTIILOR PUBLICE - CHELTUIELI
65.02.04.02 - Invatamant secundar superior - la data de 30.06.2018

Denumirea indicatorilor	Cod indicator	Credite de angajament	Credite bugetare		Angajamente bugetare	Angajamente legale	Plati efectuate	Angajamente legale de platit	Cheltuieli efective
			Anuale aprobate la finele perioadei de raportare	Trimestriale cumulate					
TOTAL SECTIUNILE FUNCTIONARE + DEZVOLTARE		40.935.000	39.733.000	21.589.000	27.767.618	8.017.062	7.993.542	23.520	6.993.619
SECTIUNEA DE FUNCTIONARE		0	15.076.000	11.782.000	6.720.702	6.518.470	6.494.950	23.520	6.488.014
Total cheltuieli		0	15.076.000	11.782.000	6.720.702	6.518.470	6.494.950	23.520	6.488.014
CHELTUIELI CURENTE	01	0	15.076.000	11.782.000	6.915.989	6.713.757	6.690.237	23.520	6.488.014
TITLUL II BUNURI SI SERVICII	20	0	11.558.000	9.271.000	5.302.138	5.099.906	5.076.386	23.520	4.880.812
Bunuri si servicii	20.01	0	7.317.200	6.091.880	4.343.497	4.343.265	4.319.745	23.520	4.229.890
Furnituri de birou	20.01.01	0	160.520	99.840	35.472	35.472	35.472	0	45.674
Materiale pentru curatenie	20.01.02	0	205.600	121.840	64.215	64.215	64.215	0	79.307
Incalziti, iluminat si forta motrica	20.01.03	0	4.262.800	3.999.000	3.102.850	3.102.850	3.102.850	0	2.918.600
Apa, canal si salubritate	20.01.04	0	995.720	694.960	437.866	437.866	437.866	0	454.813
Carburanti si lubrifianti	20.01.05	0	19.600	12.000	7.377	7.377	7.377	0	11.406
Piese de schimb	20.01.06	0	29.140	21.840	6.603	6.603	6.603	0	6.603
Transport	20.01.07	0	50.000	30.000	22.805	22.805	22.805	0	22.805
Posta, telecomunicatii, radio, tv, internet	20.01.08	0	289.820	163.520	114.829	114.829	114.829	0	113.342
Materiale si prestari de servicii cu caracter functional	20.01.09	0	224.680	135.840	61.956	61.956	61.956	0	57.074
Alte bunuri si servicii pentru intretinere si functionare	20.01.30	0	1.079.320	813.040	489.524	489.292	465.772	23.520	520.266
Reparatii curente	20.02	0	2.605.880	1.876.200	489.286	287.286	287.286	0	339.408
Bunuri de natura obiectelor de inventar	20.05	0	699.040	549.040	157.408	157.408	157.408	0	2.400

Denumirea indicatorilor	Cod indicator	Credite de angajament	Credite bugetare		Angajamente bugetare	Angajamente legale	Plati efectuate	Angajamente legale de platit	Cheltuieli efective
			Anuale aprobate la finele perioadei de raportare	Trimestriale cumulate					
Alte obiecte de inventar	20.05.30	0	699.040	549.040	157.408	157.408	157.408	0	2.400
Deplasari, delasari, transferari	20.06	0	50.000	49.000	26.463	26.463	26.463	0	26.463
Deplasari interne, delasari, transferari	20.06.01	0	49.000	48.000	26.147	26.147	26.147	0	26.147
Deplasari in strainatate	20.06.02	0	1.000	1.000	316	316	316	0	316
Carti, publicatii si materiale documentare	20.11	0	22.680	19.000	1.993	1.993	1.993	0	1.453
Pregatire profesionala	20.13	0	26.920	26.920	7.886	7.886	7.886	0	7.886
Protectia muncii	20.14	0	19.920	19.920	1.927	1.927	1.927	0	1.927
Alte cheltuieli	20.30	0	816.360	639.040	273.678	273.678	273.678	0	271.385
Prime de asigurare non-viata	20.30.03	0	5.680	5.680	5.011	5.011	5.011	0	5.011
alte cheltuieli cu bunuri si servicii	20.30.30	0	810.680	633.360	268.667	268.667	268.667	0	266.374
TITLUL VI ALTE TRANSFERURI	55	0	680.000	438.000	371.000	371.000	371.000	0	371.000
A. Transferuri interne	55.01	0	680.000	438.000	371.000	371.000	371.000	0	371.000
Alte transferuri curente interne	55.01.18	0	157.000	157.000	90.000	90.000	90.000	0	90.000
Finantarea înavătământului particular sau confesional acreditat	55.01.63	0	523.000	281.000	281.000	281.000	281.000	0	281.000
TITLUL IX ASISTENTA SOCIALA	57	0	975.410	634.380	386.969	386.969	386.969	0	371.244
Ajutoare sociale	57.02	0	975.410	634.380	386.969	386.969	386.969	0	371.244
Ajutoare sociale in numerar	57.02.01	0	205.000	115.000	64.319	64.319	64.319	0	64.319
Ajutoare sociale in natura	57.02.02	0	770.410	519.380	322.650	322.650	322.650	0	306.925
TITLUL XI ALTE CHELTUIELI	59	0	1.862.590	1.438.620	855.882	855.882	855.882	0	864.958
Burse	59.01	0	1.395.590	1.032.620	655.017	655.017	655.017	0	664.093
Sume aferente persoanelor cu handicap nefinanciate	59.40	0	467.000	406.000	200.865	200.865	200.865	0	200.865
PLATI EFECTUATE IN ANII PRECEDENTI SI RECUPERATE IN ANUL CURENT	84	0	0	0	-195.287	-195.287	-195.287	0	0
TITLUL XIX PATI EFECTUATE IN ANII PRECEDENTI SI RECUPERATE IN ANUL CURENT	85	0	0	0	-195.287	-195.287	-195.287	0	0

Denumirea indicatorilor	Cod indicator	Credite de angajament	Credite bugetare		Angajamente bugetare	Angajamente legale	Plati efectuate	Angajamente legale de platit	Cheltuieli efective
			Anuale aprobate la finele perioadei de raportare	Trimestriale cumulate					
Plati efectuate in anii precedenti si recuperate in anul curent	85.01	0	0	0	-195.287	-195.287	-195.287	0	0
Plati efectuate in anii preceden?i oi recuperate in anul curent in sec?iunea de func?ionare a bugetului local	85.01.01	0	0	0	-195.287	-195.287	-195.287	0	0
SEC TIUNEA DE DEZVOLTARE		40.935.000	24.657.000	9.807.000	21.046.916	1.498.592	1.498.592	0	505.605
Total cheltuieli		40.935.000	24.657.000	9.807.000	21.046.916	1.498.592	1.498.592	0	505.605
CHELTUIELI CURENTE	01	0	0	0	0	0	0	0	32.889
Titlul VII PROIECTE CU FINANTARE DIN FONDURI EXTERNE NERAMBURSABILE (FEN) POSTADERARE	56	0	0	0	0	0	0	0	32.889
Programe din Fondul European de Dezvoltare Regionala (FEDR)	56.01	0	0	0	0	0	0	0	32.889
Finantarea nationala	56.01.01	0	0	0	0	0	0	0	3.978
Finantarea Uniunii Europene	56.01.02	0	0	0	0	0	0	0	22.545
Cheltuieli neeligibile	56.01.03	0	0	0	0	0	0	0	6.366
CHELTUIELI DE CAPITAL	70	40.935.000	24.657.000	9.807.000	21.046.916	1.498.592	1.498.592	0	472.716
TITLUL XIII ACTIVE NEFINANCIARE	71	40.935.000	24.657.000	9.807.000	21.046.916	1.498.592	1.498.592	0	472.716
Active fixe	71.01	40.935.000	24.657.000	9.807.000	21.046.916	1.498.592	1.498.592	0	472.716
Construc?ii	71.01.01	40.852.000	24.574.000	9.724.000	21.006.916	1.469.442	1.469.442	0	286.424
Masini, echipamente si mijloace de transport	71.01.02	67.000	67.000	67.000	40.000	29.150	29.150	0	97.188
Mobilier, aparatura biroutica si alte active corporale	71.01.03	0	0	0	0	0	0	0	83.187
Alte active fixe	71.01.30	16.000	16.000	16.000	0	0	0	0	5.917

DIRECTOR EXECUTIV,
Gladia GROZAVU

CONDUCATORUL INSTITUTIEI
Gheorghe FALCĂ

ŞEF SERVICIUL BUGEŢ,
Olimpia STOICA

CONTUL DE EXECUTIE AL INSTITUTIILOR PUBLICE - CHELTUIELI 65.02.04.03 - Invatamant profesional - la data de 30.06.2018

Denumirea indicatorilor	Cod indicator	Credite de angajament	Credite bugetare		Angajamente bugetare	Angajamente legale	Plati efectuate	Angajamente legale de platit	Cheltuieli efective
			Anuale aprobate la finele perioadei de raportare	Trimestriale cumulate					
TOTAL SECTIUNILE FUNCTIONARE + DEZVOLTARE		0	1.215.000	655.000	654.632	654.632	654.632	0	654.588
SECTIUNEA DE FUNCTIONARE		0	1.215.000	655.000	654.632	654.632	654.632	0	654.588
Total cheltuieli		0	1.215.000	655.000	654.632	654.632	654.632	0	654.588
CHELTUIELI CURENTE	01	0	1.215.000	655.000	654.632	654.632	654.632	0	654.588
TITLUL VII ALTE TRANSFERURI	55	0	1.214.000	654.000	654.000	654.000	654.000	0	654.000
A. Transferuri interne	55.01	0	1.214.000	654.000	654.000	654.000	654.000	0	654.000
Finantarea invatamântului particular sau confesional acreditat	55.01.63	0	1.214.000	654.000	654.000	654.000	654.000	0	654.000
TITLUL IX ASISTENTA SOCIALA	57	0	1.000	1.000	632	632	632	0	588
Ajutoare sociale	57.02	0	1.000	1.000	632	632	632	0	588
Ajutoare sociale in natura	57.02.02	0	1.000	1.000	632	632	632	0	588

DIRECTOR EXECUTIV,
Claudia GROZAVU

.....


CONDUCĂTORUL INSTITUȚIEI,
Gheorghe FALCĂ

.....


ȘEF SERVICIUL BUGEȚ,
Olimpia STOICA

.....


CONTUL DE EXECUTIE AL INSTITUTIILOR PUBLICE - CHELTUIELI**65.02.05 - Invatamant postliceal - la data de 30.06.2018**

Denumirea indicatorilor	Cod indicator	Credite de angajament	Credite bugetare		Angajamente bugetare	Angajamente legale	Plati efectuate	Angajamente legale de platit	Cheltuieli efective
			Anuale aprobate la finele perioadei de raportare	Trimestriale cumulate					
TOTAL SECTIUNILE FUNCTIONARE + DEZVOLTARE		0	85.000	53.000	31.508	31.508	31.508	0	31.180
SECTIUNEA DE FUNCTIONARE		0	85.000	53.000	31.508	31.508	31.508	0	31.180
Total cheltuieli		0	85.000	53.000	31.508	31.508	31.508	0	31.180
CHELTUIELI CURENTE	01	0	85.000	53.000	31.508	31.508	31.508	0	31.180
TITLUL II BUNURI SI SERVICII	20	0	85.000	53.000	31.508	31.508	31.508	0	31.180
Bunuri si servicii	20.01	0	75.000	45.000	29.633	29.633	29.633	0	29.305
Furnituri de birou	20.01.01	0	4.000	3.000	2.466	2.466	2.466	0	2.466
Materiale pentru curatenie	20.01.02	0	4.000	3.000	1.000	1.000	1.000	0	1.000
Incalziti, iluminati si forta motrica	20.01.03	0	20.000	15.000	11.855	11.855	11.855	0	11.855
Apa, canal si salubritate	20.01.04	0	15.000	8.000	7.866	7.866	7.866	0	7.867
Posta, telecomunicatii, radio, tv, internet	20.01.08	0	4.000	2.000	1.596	1.596	1.596	0	1.596
Materiale si prestari de servicii cu caracter functional	20.01.09	0	9.000	5.000	2.142	2.142	2.142	0	2.142
Alte bunuri si servicii pentru intretinere si functionare	20.01.30	0	19.000	9.000	2.708	2.708	2.708	0	2.379
Bunuri de natura obiectelor de inventar	20.05	0	5.000	3.000	0	0	0	0	0
Alte obiecte de inventar	20.05.30	0	5.000	3.000	0	0	0	0	0
Alte cheltuieli	20.30	0	5.000	5.000	1.875	1.875	1.875	0	1.875
alte cheltuieli cu bunuri si servicii	20.30.30	0	5.000	5.000	1.875	1.875	1.875	0	1.875

CONducATORUL INSTITUTIEI,
Gheorghe FALCA

DIRECTOR EXECUTIV,
Claudia GLOZANU

SEF SERVICIUL BUCET
Cimpina STORCA
Dimitrie

ARAD

-VOLUTIEI nr.75, cod fiscal 3519925

-telefon: 0257/281850, fax: 0257/253842 email: pma@primariaarad.ro

CONTUL DE EXECUTIE AL INSTITUTIILOR PUBLICE - CHELTUIELI 65.02.11 - Servicii auxiliare pentru educatie - la data de 30.06.2018

Denumirea indicatorilor	Cod indicator	Credite de angajament	Credite bugetare		Angajamente bugetare	Angajamente legale	Plati efectuate	Angajamente legale de platit	Cheltuieli efective
			Anuale aprobate la finele perioadei de raportare	Trimestriale cumulate					
TOTAL SECTIUNILE FUNCTIONARE + DEZVOLTARE		291.000	1.580.000	1.402.000	796.486	786.486	593.131	193.355	307.533
SECTIUNEA DE FUNCTIONARE		0	1.289.000	1.111.000	506.126	496.126	302.771	193.355	297.126
Total cheltuieli		0	1.289.000	1.111.000	506.126	496.126	302.771	193.355	297.126
CHELTUIELI CURENTE	01	0	1.289.000	1.111.000	506.126	496.126	302.771	193.355	297.126
TITLUL II BUNURI SI SERVICII	20	0	510.000	510.000	10.000	0	0	0	0
Bunuri si servicii	20.01	0	10.000	10.000	10.000	0	0	0	0
Alte bunuri si servicii pentru intretinere si functionare	20.01.30	0	10.000	10.000	10.000	0	0	0	0
Reparatii curente	20.02	0	500.000	500.000	0	0	0	0	0
TITLUL VI TRANSFERURI INTRE UNITATI ALE ADMINISTRATIEI PUBLICE	51	0	500.000	322.000	217.126	217.126	217.126	0	217.126
Transferuri curente	51.01	0	500.000	322.000	217.126	217.126	217.126	0	217.126
Transferuri catre institutii publice	51.01.01	0	500.000	322.000	217.126	217.126	217.126	0	217.126
TITLUL IX ASISTENTA SOCIALA	57	0	279.000	279.000	279.000	279.000	85.645	193.355	80.000
Ajutoare sociale	57.02	0	279.000	279.000	279.000	279.000	85.645	193.355	80.000
Suport alimentar	57.02.05	0	279.000	279.000	279.000	279.000	85.645	193.355	80.000
SECTIUNEA DE DEZVOLTARE		291.000	291.000	291.000	290.360	290.360	290.360	0	10.407
Total cheltuieli		291.000	291.000	291.000	290.360	290.360	290.360	0	10.407
CHELTUIELI DE CAPITAL	70	291.000	291.000	291.000	290.360	290.360	290.360	0	10.407
TITLUL XIII ACTIVE NEFINANCIARE	71	291.000	291.000	291.000	290.360	290.360	290.360	0	10.407

Denumirea indicatorilor	Cod indicator	Credite de angajament	Credite bugetare		Angajamente bugetare	Angajamente legale	Plati efectuate	Angajamente legale de platit	Cheltuieli efective
			Anuale aprobate la finele perioadei de raportare	Trimestriale cumulate					
Active fixe	71.01	291.000	291.000	291.000	290.360	290.360	290.360	0	10.407
Constructii	71.01.01	291.000	291.000	291.000	290.360	290.360	290.360	0	9.074
Masini, echipamente si mijloace de transport	71.01.02	0	0	0	0	0	0	0	1.333

.....
CONDUCĂTORUL INSTITUȚIEI,
Gheorghe FALCA



.....
DIRECTOR EXECUTIV,
Claudia GROZAVU

.....
ȘEF SERVICIUL BUGEȚ,
Olimpia STOICA



CONTUL DE EXECUTIE AL INSTITUTIILOR PUBLICE - CHELTUIELI 65.02.11.03 - Internate si cantine pentru elevi - la data de 30.06.2018

Denumirea indicatorilor	Cod indicator	Credite de angajament	Credite bugetare		Angajamente bugetare	Angajamente legale	Plati efectuate	Angajamente legale de platit	Cheltuieli efective
			Anuale aprobate la finele perioadei de raportare	Trimestriale cumulate					
TOTAL SECTIUNILE FUNCTIONARE + DEZVOLTARE		0	1.000.000	822.000	217.126	217.126	217.126	0	218.459
SECTIUNEA DE FUNCTIONARE		0	1.000.000	822.000	217.126	217.126	217.126	0	217.126
Total cheltuieli		0	1.000.000	822.000	217.126	217.126	217.126	0	217.126
CHELTUIELI CURENTE	01	0	1.000.000	822.000	217.126	217.126	217.126	0	217.126
TITLUL II BUNURI SI SERVICII	20	0	500.000	500.000	0	0	0	0	0
Reparatii curente	20.02	0	500.000	500.000	0	0	0	0	0
TITLUL VI TRANSFERURI INTRE UNITATI ALE ADMINISTRATIEI PUBLICE	51	0	500.000	322.000	217.126	217.126	217.126	0	217.126
Transferuri curente	51.01	0	500.000	322.000	217.126	217.126	217.126	0	217.126
Transferuri catre institutii publice	51.01.01	0	500.000	322.000	217.126	217.126	217.126	0	217.126
SECTIUNEA DE DEZVOLTARE		0	0	0	0	0	0	0	1.333
Total cheltuieli		0	0	0	0	0	0	0	1.333
CHELTUIELI DE CAPITAL	70	0	0	0	0	0	0	0	1.333
TITLUL XIII ACTIVE NEFINANCIARE	71	0	0	0	0	0	0	0	1.333
Active fixe	71.01	0	0	0	0	0	0	0	1.333
Masini, echipamente si mijloace de transport	71.01.02	0	0	0	0	0	0	0	1.333

DIRECTOR EXECUTIV,
Claudia GROZAVU

CONDUCTORUL INSTITUTIEI
Gheorghe FAICA

ŞEF SERVICIUL BUCET,
Olimpia ŞTOICA

CONTUL DE EXECUTIE AL INSTITUTIILOR PUBLICE - CHELTUIELI 65.02.11.30 - Alte servicii auxiliare - la data de 30.06.2018

Denumirea indicatorilor	Cod indicator	Credite de angajament	Credite bugetare		Angajamente bugetare	Angajamente legale	Plai efectuate	Angajamente legale de platit	Cheltuieli efective
			Anuale aprobate la finele perioadei de raportare	Trimestriale cumulate					
TOTAL SECTIUNILE FUNCTIONARE + DEZVOLTARE		291.000	580.000	580.000	579.360	569.360	376.005	193.355	89.074
SECTIUNEA DE FUNCTIONARE		0	289.000	289.000	289.000	279.000	85.645	193.355	80.000
Total cheltuieli		0	289.000	289.000	289.000	279.000	85.645	193.355	80.000
CHELTUIELI CURENTE	01	0	289.000	289.000	289.000	279.000	85.645	193.355	80.000
TITLUL II BUNURI SI SERVICII	20	0	10.000	10.000	10.000	0	0	0	0
Bunuri si servicii	20.01	0	10.000	10.000	10.000	0	0	0	0
Alte bunuri si servicii pentru intretinere si functionare	20.01.30	0	10.000	10.000	10.000	0	0	0	0
TITLUL IX ASISTENTA SOCIALA	57	0	279.000	279.000	279.000	279.000	85.645	193.355	80.000
Ajutoare sociale	57.02	0	279.000	279.000	279.000	279.000	85.645	193.355	80.000
Support alimentar	57.02.05	0	279.000	279.000	279.000	279.000	85.645	193.355	80.000
SECTIUNEA DE DEZVOLTARE		291.000	291.000	291.000	290.360	290.360	290.360	0	9.074
Total cheltuieli		291.000	291.000	291.000	290.360	290.360	290.360	0	9.074
CHELTUIELI DE CAPITAL	70	291.000	291.000	291.000	290.360	290.360	290.360	0	9.074
TITLUL XIII ACTIVE NEFINANCIARE	71	291.000	291.000	291.000	290.360	290.360	290.360	0	9.074
Active fixe	71.01	291.000	291.000	291.000	290.360	290.360	290.360	0	9.074
Constructii	71.01.01	291.000	291.000	291.000	290.360	290.360	290.360	0	9.074

CONDUCĂTORUL INSTITUȚIEI,
Gheorghe FALCĂ

eXpert Bugetar (c) Adi-Com SOFT 2018

DIRECTOR EXECUTIV,
Claudia GROZAVU

ȘEF SERVICIUL BUGET,
Olimpia STOICA

CONTUL DE EXECUTIE AL INSTITUTIILOR PUBLICE - CHELTUIELI**65.02.50 - Alte cheltuieli in domeniul invatamantului - la data de 30.06.2018**

Denumirea indicatorilor	Cod indicator	Credite de angajament	Credite bugetare		Angajamente bugetare	Angajamente legale	Plati efectuate	Angajamente legale de platit	Cheltuieli efective
			Anuale aprobate la finele perioadei de raportare	Trimestriale cumulate					
TOTAL SECTIUNILE FUNCTIONARE + DEZVOLTARE		0	50.080	25.080	600	600	600	0	600
SECTIUNEA DE FUNCTIONARE		0	50.080	25.080	600	600	600	0	600
Total cheltuieli		0	50.080	25.080	600	600	600	0	600
CHELTUIELI CURENTE	01	0	50.080	25.080	600	600	600	0	600
TITLUL IX ASISTENTA SOCIALA	57	0	50.080	25.080	600	600	600	0	600
Ajutoare sociale	57.02	0	50.080	25.080	600	600	600	0	600
Tichete de cresa si tichete sociale pentru gradinita	57.02.03	0	50.080	25.080	600	600	600	0	600

CONDUCĂTORUL INSTITUȚIEI,
Gheorghe FALCĂ



DIRECTOR EXECUTIV,
Claudia GROZAVU

ȘEF SERVICIUL BUGEȚ,
Olimpia STOICA



CONTUL DE EXECUTIE AL INSTITUTIILOR PUBLICE - CHELTUIELI 66.02 - Sanatate - la data de 30.06.2018

Denumirea indicatorilor	Cod indicator	Credite de angajament	Credite bugetare		Angajamente bugetare	Angajamente legale	Plati efectuate	Angajamente legale de platit	Cheltuieli efective
			Anuale aprobate la finele perioadei de raportare	Trimestriale cumulate					
TOTAL SECTIUNILE FUNCTIONARE + DEZVOLTARE		12.275.000	14.737.000	7.631.000	4.858.017	4.667.643	2.781.832	1.885.811	2.985.177
SECTIUNEA DE FUNCTIONARE		0	4.990.000	3.543.000	4.642.036	4.552.825	2.761.815	1.791.010	2.955.358
Total cheltuieli		0	4.990.000	3.543.000	4.642.036	4.552.825	2.761.815	1.791.010	2.955.358
CHELTUIELI CURENTE	01	0	4.990.000	3.543.000	4.642.036	4.552.825	2.761.815	1.791.010	2.955.358
TITLUL I CHELTUIELI DE PERSONAL	10	0	4.390.000	3.043.000	4.390.000	4.390.000	2.650.635	1.739.365	2.844.178
Cheltuieli salariale in bani	10.01	0	4.220.000	2.899.000	4.220.000	4.220.000	2.540.226	1.679.774	2.781.651
Salarii de baza	10.01.01	0	3.678.000	2.616.000	3.678.000	3.678.000	2.470.360	1.207.640	2.716.758
Alte drepturi salariale in bani	10.01.30	0	542.000	283.000	542.000	542.000	69.866	472.134	64.893
Cheltuieli salariale in natura	10.02	0	15.000	15.000	15.000	15.000	0	15.000	0
Tichete de vacanta	10.02.06	0	15.000	15.000	15.000	15.000	0	15.000	0
Contributii	10.03	0	155.000	129.000	155.000	155.000	110.409	44.591	62.527
Contributii de asigurari sociale de stat	10.03.01	0	42.100	42.100	42.100	42.100	41.716	384	0
Contributii de asigurari de somaj	10.03.02	0	1.700	1.700	1.700	1.700	1.324	376	0
Contributii de asigurari sociale de sanatate	10.03.03	0	16.400	16.400	16.400	16.400	13.765	2.635	0
Contributii de asigurari pentru accidente de munca si boli profesionale	10.03.04	0	700	700	700	700	398	302	0
Contributii pentru concedii si indemnizatii	10.03.06	0	5.300	5.300	5.300	5.300	2.250	3.050	0
Contributia asiguratorie pentru munca	10.03.07	0	88.800	62.800	88.800	88.800	50.956	37.844	62.527
TITLUL II BUNURI SI SERVICII	20	0	600.000	500.000	252.036	162.825	111.180	51.645	111.180
Bunuri si servicii	20.01	0	165.000	85.000	70.840	70.840	19.195	51.645	19.195

Denumirea indicatorilor	Cod indicator	Credite de angajament	Credite bugetare		Angajamente bugetare	Angajamente legale	Plati efectuate	Angajamente legale de platit	Cheltuieli efective
			Anuale aprobate la finele perioadei de raportare	Trimestriale cumulate					
Furnituri de birou	20.01.01	0	11.000	8.000	0	0	0	0	0
Materiale pentru curatenie	20.01.02	0	2.000	2.000	0	0	0	0	0
Incalziti, iluminati si forta motrica	20.01.03	0	40.000	20.000	0	0	0	0	0
Apa, canal si salubritate	20.01.04	0	15.000	8.000	0	0	0	0	0
Posta, telecomunicatii, radio, tv, internet	20.01.08	0	2.000	2.000	0	0	0	0	0
Alte bunuri si servicii pentru intretinere si functionare	20.01.30	0	95.000	45.000	70.840	70.840	19.195	51.645	19.195
Medicamente si materiale sanitare	20.04	0	345.000	345.000	169.296	91.985	91.985	0	91.985
Medicamente	20.04.01	0	79.000	79.000	75.000	0	0	0	0
Materiale sanitare	20.04.02	0	266.000	266.000	94.296	91.985	91.985	0	91.985
Bunuri de natura obiectelor de inventar	20.05	0	52.000	32.000	11.900	0	0	0	0
Uniforme si echipament	20.05.01	0	12.000	12.000	11.900	0	0	0	0
Alte obiecte de inventar	20.05.30	0	40.000	20.000	0	0	0	0	0
Deplasari, detasari, transferari	20.06	0	15.000	15.000	0	0	0	0	0
Deplasari interne, detasari, transferari	20.06.01	0	15.000	15.000	0	0	0	0	0
Pregatire profesionala	20.13	0	20.000	20.000	0	0	0	0	0
Protectia muncii	20.14	0	2.000	2.000	0	0	0	0	0
Alte cheltuieli	20.30	0	1.000	1.000	0	0	0	0	0
Reclama si publicitate	20.30.01	0	1.000	1.000	0	0	0	0	0
SECTIUNEA DE DEZVOLTARE		12.275.000	9.747.000	4.088.000	215.981	114.818	20.017	94.801	29.819
Total cheltuieli		12.275.000	9.747.000	4.088.000	215.981	114.818	20.017	94.801	29.819
CHELTUIELI CURENTE	01	9.600.000	8.229.000	3.270.000	19.754	19.754	19.754	0	19.754
TITLUL VI TRANSFERURI INTRE UNITATI ALE ADMINISTRATIEI PUBLICE	51	9.600.000	8.229.000	3.270.000	19.754	19.754	19.754	0	19.754
Transferuri de capital	51.02	9.600.000	8.229.000	3.270.000	19.754	19.754	19.754	0	19.754
Transferuri din bugetele locale pentru finantarea cheltuielilor de capital din domeniul sanatatii	51.02.28	9.600.000	8.229.000	3.270.000	19.754	19.754	19.754	0	19.754

Denumirea indicatorilor	Cod indicator	Credite de angajament	Credite bugetare		Angajamente bugetare	Angajamente legale	Plati efectuate	Angajamente legale de platit	Cheltuieli efective
			Anuale aprobate la finele perioadei de raportare	Trimestriale cumulate					
CHELTUIELI DE CAPITAL	70	2.675.000	1.518.000	818.000	196.227	95.064	263	94.801	10.065
TITLUL XIII ACTIVE NEFINANCIARE	71	2.675.000	1.518.000	818.000	196.227	95.064	263	94.801	10.065
Active fixe	71.01	418.000	418.000	318.000	100.000	0	0	0	10.065
Constructii	71.01.01	250.000	250.000	150.000	100.000	0	0	0	0
Masini, echipamente si mijloace de transport	71.01.02	168.000	168.000	168.000	0	0	0	0	10.065
Reparatii capitale aferente activelor fixe	71.03	2.257.000	1.100.000	500.000	96.227	95.064	263	94.801	0

CONDUCĂTORUL INSTITUȚIEI,
Gheorghe FALCĂ

DIRECTOR EXECUTIV,
Claudia GROZAVU

ȘEF SERVICIUL BUGEȚ,
Olimpia STOICA

CONTUL DE EXECUTIE AL INSTITUTIILOR PUBLICE - CHELTUIELI 66.02.06.01 - Spitale generale - la data de 30.06.2018

Denumirea indicatorilor	Cod indicator	Credite de angajament	Credite bugetare		Angajamente bugetare	Angajamente legale	Plati efectuate	Angajamente legale de platit	Cheltuieli efective
			Anuale aprobate la finele perioadei de raportare	Trimestriale cumulate					
TOTAL SECTIUNILE FUNCTIONARE + DEZVOLTARE		12.107.000	9.579.000	3.920.000	2.15.981	114.818	20.017	94.801	19.754
SECTIUNEA DE DEZVOLTARE		12.107.000	9.579.000	3.920.000	2.15.981	114.818	20.017	94.801	19.754
Total cheltuieli		12.107.000	9.579.000	3.920.000	2.15.981	114.818	20.017	94.801	19.754
CHELTUIELI CURENTE	01	9.600.000	8.229.000	3.270.000	19.754	19.754	19.754	0	19.754
TITLUL VI TRANSFERURI INTRE UNITATI ALE ADMINISTRATIEI PUBLICE	51	9.600.000	8.229.000	3.270.000	19.754	19.754	19.754	0	19.754
Transferuri de capital	51.02	9.600.000	8.229.000	3.270.000	19.754	19.754	19.754	0	19.754
Transferuri din bugetele locale pentru finantarea cheltuielilor de capital din domeniul sanatatii	51.02.28	9.600.000	8.229.000	3.270.000	19.754	19.754	19.754	0	19.754
CHELTUIELI DE CAPITAL	70	2.507.000	1.350.000	650.000	196.227	95.064	263	94.801	0
TITLUL XIII ACTIVE NEFINANCIARE	71	2.507.000	1.350.000	650.000	196.227	95.064	263	94.801	0
Active fixe	71.01	250.000	250.000	150.000	100.000	0	0	0	0
Constructii	71.01.01	250.000	250.000	150.000	100.000	0	0	0	0
Reparatii capitale aferente activelor fixe	71.03	2.257.000	1.100.000	500.000	96.227	95.064	263	94.801	0

DIRECTOR EXECUTIV,
Claudia GROZAVU

CONDUCĂTORUL INSTITUȚIEI,
Gheorghe FALCĂ

ȘEF SERVICIUL BUGEȚ,
Olimpia ȘTOICA

CONTUL DE EXECUTIE AL INSTITUTIILOR PUBLICE - CHELTUIELI 66.02.08 - Servicii de sanatate publica - la data de 30.06.2018

Denumirea indicatorilor	Cod indicator	Credite de angajament	Credite bugetare		Angajamente bugetare	Angajamente legale	Plati efectuate	Angajamente legale de platit	Cheltuieli efective
			Anuale aprobate la finele perioadei de raportare	Trimestriale cumulate					
TOTAL SECTIUNILE FUNCTIONARE + DEZVOLTARE		168.000	5.103.000	3.683.000	4.642.036	4.552.825	2.761.815	1.791.010	2.965.423
SECTIUNEA DE FUNCTIONARE		0	4.935.000	3.515.000	4.642.036	4.552.825	2.761.815	1.791.010	2.955.358
Total cheltuieli		0	4.935.000	3.515.000	4.642.036	4.552.825	2.761.815	1.791.010	2.955.358
CHELTUIELI CURENTE	01	0	4.935.000	3.515.000	4.642.036	4.552.825	2.761.815	1.791.010	2.955.358
TITLUL I CHELTUIELI DE PERSONAL	10	0	4.390.000	3.043.000	4.390.000	4.390.000	2.650.635	1.739.365	2.844.178
Cheltuieli salariale in bani	10.01	0	4.220.000	2.899.000	4.220.000	4.220.000	2.540.226	1.679.774	2.781.651
Salarii de baza	10.01.01	0	3.678.000	2.616.000	3.678.000	3.678.000	2.470.360	1.207.640	2.716.758
Alte drepturi salariale in bani	10.01.30	0	542.000	283.000	542.000	542.000	69.866	472.134	64.893
Cheltuieli salariale in natura	10.02	0	15.000	15.000	15.000	15.000	0	15.000	0
Tichete de vacanta	10.02.06	0	15.000	15.000	15.000	15.000	0	15.000	0
Contributii	10.03	0	155.000	129.000	155.000	155.000	110.409	44.591	62.527
Contributii de asigurari sociale de stat	10.03.01	0	42.100	42.100	42.100	42.100	41.716	384	0
Contributii de asigurari de somaj	10.03.02	0	1.700	1.700	1.700	1.700	1.324	376	0
Contributii de asigurari sociale de sanatate	10.03.03	0	16.400	16.400	16.400	16.400	13.765	2.635	0
Contributii de asigurari pentru accidente de munca si boli profesionale	10.03.04	0	700	700	700	700	398	302	0
Contributii pentru concedii si indemnizatii	10.03.06	0	5.300	5.300	5.300	5.300	2.250	3.050	0
Contributia asiguratorie pentru munca	10.03.07	0	88.800	62.800	88.800	88.800	50.956	37.844	62.527
TITLUL II BUNURI SI SERVICII	20	0	545.000	472.000	252.036	162.825	111.180	51.645	111.180
Bunuri si servicii	20.01	0	110.000	57.000	70.840	70.840	19.195	51.645	19.195

Denumirea indicatorilor	Cod indicator	Credite de angajament	Credite bugetare		Angajamente bugetare	Angajamente legale	Plati efectuate	Angajamente legale de platit	Cheltuieli efective
			Anuale aprobate la finele perioadei de raportare	Trimestriale cumulate					
Furnituri de birou	20.01.01	0	11.000	8.000	0	0	0	0	0
Materiale pentru curatenie	20.01.02	0	2.000	2.000	0	0	0	0	0
Posta, telecomunicatii, radio, tv, internet	20.01.08	0	2.000	2.000	0	0	0	0	0
Alte bunuri si servicii pentru intretinere si functionare	20.01.30	0	95.000	45.000	70.840	70.840	19.195	51.645	19.195
Medicamente si materiale sanitare	20.04	0	345.000	345.000	169.296	91.985	91.985	0	91.985
Medicamente	20.04.01	0	79.000	79.000	75.000	0	0	0	0
Materiale sanitare	20.04.02	0	266.000	266.000	94.296	91.985	91.985	0	91.985
Bunuri de natura obiectelor de inventar	20.05	0	52.000	32.000	11.900	0	0	0	0
Uniforme si echipament	20.05.01	0	12.000	12.000	11.900	0	0	0	0
Alte obiecte de inventar	20.05.30	0	40.000	20.000	0	0	0	0	0
Deplasari, detasari, transferari	20.06	0	15.000	15.000	0	0	0	0	0
Deplasari interne, detasari, transferari	20.06.01	0	15.000	15.000	0	0	0	0	0
Pregatire profesionala	20.13	0	20.000	20.000	0	0	0	0	0
Protectia muncii	20.14	0	2.000	2.000	0	0	0	0	0
Alte cheltuieli	20.30	0	1.000	1.000	0	0	0	0	0
Reclama si publicitate	20.30.01	0	1.000	1.000	0	0	0	0	0
SECTIUNEA DE DEZVOLTARE		168.000	168.000	168.000	0	0	0	0	10.065
Total cheltuieli		168.000	168.000	168.000	0	0	0	0	10.065
CHELTUIELI DE CAPITAL	70	168.000	168.000	168.000	0	0	0	0	10.065
TITLUL XIII ACTIVE NEFINANCIARE	71	168.000	168.000	168.000	0	0	0	0	10.065
Active fixe	71.01	168.000	168.000	168.000	0	0	0	0	10.065
Masini, echipamente si mijloace de transport	71.01.02	168.000	168.000	168.000	0	0	0	0	10.065

DIRECTOR EXECUTIV,
CLAUDIA GROZAVU

CONDUCĂTORUL INSTITUȚIEI,
Gheorghe FALCĂ

ȘEF SERVICIUL BUGEȚ,
Olimpia STOICA

CONTUL DE EXECUTIE AL INSTITUTIILOR PUBLICE - CHELTUIELI

66.02.50.50 - Alte institutii si actiuni sanitare - la data de 30.06.2018

Denumirea indicatorilor	Cod indicator	Credite de angajament	Credite bugetare		Angajamente bugetare	Angajamente legale	Plati efectuate	Angajamente legale de platit	Cheltuieli efective
			Anuale aprobate la finele perioadei de raportare	Trimestriale cumulate					
TOTAL SECTIUNILE FUNCTIONARE + DEZVOLTARE		0	55.000	28.000	0	0	0	0	0
SECTIUNEA DE FUNCTIONARE		0	55.000	28.000	0	0	0	0	0
Total cheltuieli		0	55.000	28.000	0	0	0	0	0
CHELTUIELI CURENTE	01	0	55.000	28.000	0	0	0	0	0
TITLUL II BUNURI SI SERVICII	20	0	55.000	28.000	0	0	0	0	0
Bunuri si servicii	20.01	0	55.000	28.000	0	0	0	0	0
Incalzit, iluminat si forta motrica	20.01.03	0	40.000	20.000	0	0	0	0	0
Apa, canal si salubritate	20.01.04	0	15.000	8.000	0	0	0	0	0

CONDUCĂTORUL INSTITUȚIEI,
Gheorghe FALCĂ



DIRECTOR EXECUTIV,
Claudia GROZAVU


ȘEF SERVICIUL BUGEȚ,
Olimpia ȘTOICA





CONTUL DE EXECUTIE AL INSTITUTIILOR PUBLICE - CHELTUIELI**67.02 - Cultura, recreere si religie - la data de 30.06.2018**

Denumirea indicatorilor	Cod indicator	Credite de angajament	Credite bugetare		Angajamente bugetare	Angajamente legale	Plati efectuate	Angajamente legale de platit	Cheltuieli efective
			Anuale aprobate la finele perioadei de raportare	Trimestriale cumulate					
TOTAL SECTIUNILE FUNCTIONARE + DEZVOLTARE		122.543.000	108.581.000	65.941.000	76.234.175	57.121.760	34.096.480	23.025.280	28.718.361
SECTIUNEA DE FUNCTIONARE		0	62.816.000	36.421.000	38.321.195	37.978.914	28.063.153	9.915.761	27.520.249
Total cheltuieli		0	62.816.000	36.421.000	38.321.195	37.978.914	28.063.153	9.915.761	27.520.249
CHELTUIELI CURENTE	01	0	62.816.000	36.421.000	38.321.195	37.978.914	28.063.153	9.915.761	27.520.249
TITLUL II BUNURI SI SERVICII	20	0	15.481.000	9.954.000	12.644.495	12.302.214	2.386.453	9.915.761	1.843.549
Bunuri si servicii	20.01	0	11.539.000	6.673.000	10.791.431	10.660.525	1.515.984	9.144.541	1.318.543
Incalzit, iluminat si forta motrica	20.01.03	0	201.000	141.000	150.841	150.841	83.615	67.226	72.598
Apa, canal si salubritate	20.01.04	0	154.000	110.000	111.905	111.905	23.308	88.597	20.951
Carburanti si lubrifianti	20.01.05	0	50.000	50.000	50.000	0	0	0	11.799
Piese de schimb	20.01.06	0	50.000	50.000	50.000	0	0	0	0
Alte bunuri si servicii pentru intretinere si functionare	20.01.30	0	11.084.000	6.322.000	10.428.685	10.397.779	1.409.061	8.988.718	1.213.195
Reparatii curente	20.02	0	2.818.000	2.250.000	1.274.596	1.244.596	606.180	638.416	503.358
Bunuri de natura obiectelor de inventar	20.05	0	964.000	954.000	556.820	375.445	242.641	132.804	0
Uniforme si echipament	20.05.01	0	10.000	0	0	0	0	0	0
Alte obiecte de inventar	20.05.30	0	954.000	954.000	556.820	375.445	242.641	132.804	0
Alte cheltuieli	20.30	0	160.000	77.000	21.648	21.648	21.648	0	21.648
Prime de asigurare non-viata	20.30.03	0	10.000	10.000	0	0	0	0	0
alte cheltuieli cu bunuri si servicii	20.30.30	0	150.000	67.000	21.648	21.648	21.648	0	21.648

Denumirea indicatorilor	Cod indicator	Credite de angajament	Credite bugetare		Angajamente bugetare	Angajamente legale	Plati efectuate	Angajamente legale de platit	Cheltuieli efective
			Anuale aprobate la finele perioadei de raportare	Trimestriale cumulate					
TITLUL VI TRANSFERURI INTRE UNITATI ALE ADMINISTRATIEI PUBLICE	51	0	47.335.000	26.467.000	25.676.700	25.676.700	25.676.700	0	25.676.700
Transferuri curente	51.01	0	47.335.000	26.467.000	25.676.700	25.676.700	25.676.700	0	25.676.700
Transferuri catre institutii publice	51.01.01	0	47.335.000	26.467.000	25.676.700	25.676.700	25.676.700	0	25.676.700
SECTIUNEA DE DEZVOLTARE		122.543.000	45.765.000	29.520.000	37.912.980	19.142.846	6.033.327	13.109.519	1.198.112
Total cheltuieli		122.543.000	45.765.000	29.520.000	37.912.980	19.142.846	6.033.327	13.109.519	1.198.112
CHELTUIELI CURENTE	01	235.000	235.000	235.000	0	0	0	0	54.880
TITLUL VI ALTE TRANSFERURI	55	235.000	235.000	235.000	0	0	0	0	0
A. Transferuri interne	55.01	235.000	235.000	235.000	0	0	0	0	0
Investitii ale regiilor autonome si societatiilor comerciale cu capital de stat	55.01.12	235.000	235.000	235.000	0	0	0	0	0
Titulul VIII PROIECTE CU FINANTARE DIN FONDURI EXTERNE NERAMBURSABILE (FEN) POSTADERARE	56	0	0	0	0	0	0	0	54.880
Programe din Fondul European de Dezvoltare Regionala (FEDR)	56.01	0	0	0	0	0	0	0	54.880
Finantarea nationala	56.01.01	0	0	0	0	0	0	0	6.670
Finantarea Uniunii Europene	56.01.02	0	0	0	0	0	0	0	37.800
Cheltuieli neeligibile	56.01.03	0	0	0	0	0	0	0	10.410
CHELTUIELI DE CAPITAL	70	122.308.000	45.530.000	29.285.000	37.912.980	19.142.846	6.033.327	13.109.519	1.143.232
TITLUL XIII ACTIVE NEFINANCIARE	71	122.308.000	45.530.000	29.285.000	37.912.980	19.142.846	6.033.327	13.109.519	1.143.232
Active fixe	71.01	121.866.000	45.088.000	28.843.000	37.540.398	18.705.591	6.032.056	12.673.535	1.143.232
Construcții	71.01.01	115.256.000	37.871.000	23.666.000	30.655.108	13.972.813	4.752.716	9.220.097	859.327
Masini, echipamente si mijloace de transport	71.01.02	3.340.000	3.340.000	1.340.000	3.339.356	1.239.356	1.239.356	0	125.098
Mobilier, aparatura birou si alte active corporale	71.01.03	2.850.000	3.457.000	3.457.000	3.455.950	3.405.838	0	3.405.838	112.895
Alte active fixe	71.01.30	420.000	420.000	380.000	89.984	87.584	39.984	47.600	45.912
Reparatii capitale aferente activelor fixe	71.03	442.000	442.000	442.000	372.582	437.255	1.271	435.984	0

CONVECȚIORUL INSTITUȚIEI
 Școala FALCA


DIRECTOR EXECUTIV
 Claudiu GROZAVU


ȘEF SERVICIUL BUGEȚI
 Olimpia STOICĂ


CONTUL DE EXECUTIE AL INSTITUTIILOR PUBLICE - CHELTUIELI**67.02.03 - Servicii culturale - la data de 30.06.2018**

Denumirea indicatorilor	Cod indicator	Credite de angajament	Credite bugetare		Angajamente bugetare	Angajamente legale	Plati efectuate	Angajamente legale de platit	Cheltuieli efective
			Anuale aprobate la finele perioadei de raportare	Trimestriale cumulate					
TOTAL SECTIUNILE FUNCTIONARE + DEZVOLTARE		19.672.000	27.136.000	14.887.000	17.572.954	13.178.367	12.546.954	631.413	9.394.343
SECTIUNEA DE FUNCTIONARE		0	17.238.000	10.189.000	9.212.130	9.182.130	9.171.163	10.967	9.169.570
Total cheltuieli		0	17.238.000	10.189.000	9.212.130	9.182.130	9.171.163	10.967	9.169.570
CHELTUIELI CURENTE	01	0	17.238.000	10.189.000	9.212.130	9.182.130	9.171.163	10.967	9.169.570
TITLUL II BUNURI SI SERVICII	20	0	362.000	242.000	55.430	25.430	14.463	10.967	12.870
Bunuri si servicii	20.01	0	232.000	112.000	25.430	25.430	14.463	10.967	12.870
Incalziti, iluminati si forta motrica	20.01.03	0	1.000	1.000	841	841	841	0	0
Apa, canal si salubritate	20.01.04	0	1.000	1.000	752	752	752	0	0
Alte bunuri si servicii pentru intretinere si functionare	20.01.30	0	230.000	110.000	23.837	23.837	12.870	10.967	12.870
Reparatii curente	20.02	0	80.000	80.000	30.000	0	0	0	0
Bunuri de natura obiectelor de inventar	20.05	0	50.000	50.000	0	0	0	0	0
Alte obiecte de inventar	20.05.30	0	50.000	50.000	0	0	0	0	0
TITLUL VI TRANSFERURI INTRE UNITATI ALE ADMINISTRATIEI PUBLICE	51	0	16.876.000	9.947.000	9.156.700	9.156.700	9.156.700	0	9.156.700
Transferuri curente	51.01	0	16.876.000	9.947.000	9.156.700	9.156.700	9.156.700	0	9.156.700
Transferuri catre institutii publice	51.01.01	0	16.876.000	9.947.000	9.156.700	9.156.700	9.156.700	0	9.156.700
SECTIUNEA DE DEZVOLTARE		19.672.000	9.998.000	4.698.000	8.360.824	3.996.237	3.375.791	620.446	224.773
Total cheltuieli		19.672.000	9.998.000	4.698.000	8.360.824	3.996.237	3.375.791	620.446	224.773
CHELTUIELI CURENTE	01	0	0	0	0	0	0	0	53.786

Denumirea indicatorilor	Cod indicator	Credite de angajament	Credite bugetare		Angajamente bugetare	Angajamente legale	Plati efectuate	Angajamente legale de platit	Cheltuieli efective
			Anuale aprobate la finele perioadei de raportare	Trimestriale cumulate					
Titlul VIII PROIECTE CU FINANTARE DIN FONDURI EXTERNE NERAMBURSABILE (FEN) POSTADERARE	56	0	0	0	0	0	0	0	53.786
Programe din Fondul European de Dezvoltare Regionala (FEDR)	56.01	0	0	0	0	0	0	0	53.786
Finantarea nationala	56.01.01	0	0	0	0	0	0	0	6.506
Finantarea Uniunii Europene	56.01.02	0	0	0	0	0	0	0	36.870
Cheltuieli neeligibile	56.01.03	0	0	0	0	0	0	0	10.410
CHELTUIELI DE CAPITAL	70	19.672.000	9.898.000	4.698.000	8.360.824	3.996.237	3.375.791	620.446	170.987
TITLUL XIII ACTIVE NEFINANCIARE	71	19.672.000	9.898.000	4.698.000	8.360.824	3.996.237	3.375.791	620.446	170.987
Active fixe	71.01	19.672.000	9.898.000	4.698.000	8.360.824	3.996.237	3.375.791	620.446	170.987
Constructii	71.01.01	16.319.000	6.545.000	3.345.000	5.021.468	2.756.881	2.136.435	620.446	76.959
Masini, echipamente si mijloace de transport	71.01.02	3.340.000	3.340.000	1.340.000	3.339.356	1.239.356	1.239.356	0	63.554
Mobilier, aparatura birotica si alte active corporale	71.01.03	0	0	0	0	0	0	0	30.474
Alte active fixe	71.01.30	13.000	13.000	13.000	0	0	0	0	0

CONDUCĂTORUL INSTITUȚIEI,
Gheorghe FALCĂ

ȘEF SERVICIUL BUGEȚ,
Olimpia ȘTOICA

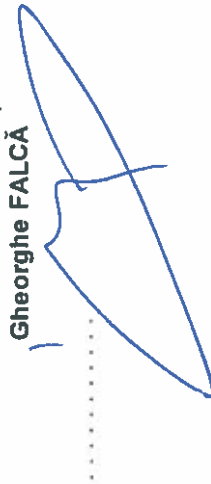
DIRECTOR EXECUTIV,
Claudia GROZAVU

CONTUL DE EXECUTIE AL INSTITUTIILOR PUBLICE - CHELTUIELI


67.02.03.04 - Institutii publice de spectacole si concerte - la data de 30.06.2018

Denumirea indicatorilor	Cod indicator	Credite de angajament	Credite bugetare		Angajamente bugetare	Angajamente legale	Plati efectuate	Angajamente legale de platit	Cheltuieli efective
			Anuale aprobate la finele perioadei de raportare	Trimestriale cumulate					
TOTAL SECTIUNILE FUNCTIONARE + DEZVOLTARE		0	16.876.000	9.947.000	9.156.700	9.156.700	9.156.700	0	9.156.700
SECTIUNEA DE FUNCTIONARE		0	16.876.000	9.947.000	9.156.700	9.156.700	9.156.700	0	9.156.700
Total cheltuieli		0	16.876.000	9.947.000	9.156.700	9.156.700	9.156.700	0	9.156.700
CHELTUIELI CURENTE	01	0	16.876.000	9.947.000	9.156.700	9.156.700	9.156.700	0	9.156.700
TITLUL VI TRANSFERURI INTRE UNITATI ALE ADMINISTRATIEI PUBLICE	51	0	16.876.000	9.947.000	9.156.700	9.156.700	9.156.700	0	9.156.700
Transferuri curente	51.01	0	16.876.000	9.947.000	9.156.700	9.156.700	9.156.700	0	9.156.700
Transferuri catre institutii publice	51.01.01	0	16.876.000	9.947.000	9.156.700	9.156.700	9.156.700	0	9.156.700

CONDUCĂTORUL INSTITUȚIEI,
Gheorghe FALCĂ



DIRECTOR EXECUTIV,
Claudia GROZAVU



ȘEF SERVICIUL BUCET,
Olimpia STOICA



CONTUL DE EXECUTIE AL INSTITUTIILOR PUBLICE - CHELTUIELI

67.02.03.12 - Consolidarea si restaurarea monumentelor istorice - la data de 30.06.2018

Denumirea indicatorilor	Cod indicator	Credite de angajament	Credite bugetare		Angajamente bugetare	Angajamente legale	Plati efectuate	Angajamente legale de platit	Cheltuieli efective
			Anuale aprobate la finele perioadei de raportare	Trimestriale cumulate					
TOTAL SECTIUNILE FUNCTIONARE + DEZVOLTARE		19.614.000	10.200.000	4.880.000	8.358.193	3.963.606	3.332.193	631.413	185.775
SECTIUNEA DE FUNCTIONARE		0	360.000	240.000	53.837	23.837	12.870	10.967	12.870
Total cheltuieli		0	360.000	240.000	53.837	23.837	12.870	10.967	12.870
CHELTUIELI CURENTE	01	0	360.000	240.000	53.837	23.837	12.870	10.967	12.870
TITLUL II BUNURI SI SERVICII	20	0	360.000	240.000	53.837	23.837	12.870	10.967	12.870
Bunuri si servicii	20.01	0	230.000	110.000	23.837	23.837	12.870	10.967	12.870
Alte bunuri si servicii pentru intretinere si functionare	20.01.30	0	230.000	110.000	23.837	23.837	12.870	10.967	12.870
Reparatii curente	20.02	0	80.000	80.000	30.000	0	0	0	0
Bunuri de natura obiectelor de inventar	20.05	0	50.000	50.000	0	0	0	0	0
Alte obiecte de inventar	20.05.30	0	50.000	50.000	0	0	0	0	0
SECTIUNEA DE DEZVOLTARE		19.614.000	9.840.000	4.640.000	8.304.356	3.939.769	3.319.323	620.446	172.905
Total cheltuieli		19.614.000	9.840.000	4.640.000	8.304.356	3.939.769	3.319.323	620.446	172.905
CHELTUIELI CURENTE	01	0	0	0	0	0	0	0	53.786
Titlul VIII PROIECTE CU FINANTARE DIN FONDURI EXTERNE NERAMBURSABILE (FEN) POSTADERARE	56	0	0	0	0	0	0	0	53.786
Programe din Fondul European de Dezvoltare Regionala (FEDR)	56.01	0	0	0	0	0	0	0	53.786
Finantarea nationala	56.01.01	0	0	0	0	0	0	0	6.506
Finantarea Uniunii Europene	56.01.02	0	0	0	0	0	0	0	36.870

Denumirea indicatorilor	Cod indicator	Credite de angajament	Credite bugetare		Angajamente bugetare	Angajamente legale	Plati efectuate	Angajamente legale de platit	Cheltuieli efective
			Anuale aprobate la finele perioadei de raportare	Trimestriale cumulate					
Cheltuieli neeligibile	56.01.03	0	0	0	0	0	0	0	10.410
CHELTUIELI DE CAPITAL	70	19.614.000	9.840.000	4.640.000	8.304.356	3.939.769	3.319.323	620.446	119.119
TITLUL XIII ACTIVE NEFINANCIARE	71	19.614.000	9.840.000	4.640.000	8.304.356	3.939.769	3.319.323	620.446	119.119
Active fixe	71.01	19.614.000	9.840.000	4.640.000	8.304.356	3.939.769	3.319.323	620.446	119.119
Constructii	71.01.01	16.261.000	6.487.000	3.287.000	4.965.000	2.700.413	2.079.967	620.446	67.104
Masini, echipamente si mijloace de transport	71.01.02	3.340.000	3.340.000	1.340.000	3.339.356	1.239.356	1.239.356	0	52.015
Alte active fixe	71.01.30	13.000	13.000	13.000	0	0	0	0	0

CONDUCĂTORUL INSTITUȚIEI,
George FALCĂ

DIRECTOR EXECUTIV,
Căldia GROZAVU

ȘEF SERVICIUL BUGEȚ,
Olimpia STOICA

CONTUL DE EXECUTIE AL INSTITUTIILOR PUBLICE - CHELTUIELI**67.02.03.30 - Alte servicii culturale - la data de 30.06.2018**

Denumirea indicatorilor	Cod indicator	Credite de angajament	Credite bugetare		Angajamente bugetare	Angajamente legale	Plati efectuate	Angajamente legale de platit	Cheltuieli efective
			Anuale aprobate la finele perioadei de raportare	Trimestriale cumulate					
TOTAL SECTIUNILE FUNCTIONARE + DEZVOLTARE		58.000	60.000	60.000	58.061	58.061	58.061	0	51.868
SECTIUNEA DE FUNCTIONARE		0	2.000	2.000	1.593	1.593	1.593	0	0
Total cheltuieli		0	2.000	2.000	1.593	1.593	1.593	0	0
CHELTUIELI CURENTE	01	0	2.000	2.000	1.593	1.593	1.593	0	0
TITLUL II BUNURI SI SERVICII	20	0	2.000	2.000	1.593	1.593	1.593	0	0
Bunuri si servicii	20.01	0	2.000	2.000	1.593	1.593	1.593	0	0
Incalzit, iluminat si forta motrica	20.01.03	0	1.000	1.000	841	841	841	0	0
Apa, canal si salubritate	20.01.04	0	1.000	1.000	752	752	752	0	0
SECTIUNEA DE DEZVOLTARE		58.000	58.000	58.000	56.468	56.468	56.468	0	51.868
Total cheltuieli		58.000	58.000	58.000	56.468	56.468	56.468	0	51.868
CHELTUIELI DE CAPITAL	70	58.000	58.000	58.000	56.468	56.468	56.468	0	51.868
TITLUL XIII ACTIVE NEFINANCIARE	71	58.000	58.000	58.000	56.468	56.468	56.468	0	51.868
Active fixe	71.01	58.000	58.000	58.000	56.468	56.468	56.468	0	51.868
Constructii	71.01.01	58.000	58.000	58.000	56.468	56.468	56.468	0	9.855
Masini, echipamente si mijloace de transport	71.01.02	0	0	0	0	0	0	0	11.539
Mobilier, aparatura biroutica si alte active corporale	71.01.03	0	0	0	0	0	0	0	30.474

DIRECTOR EXECUTIV,
Claudia GROZAVU

CONDUCĂTORUL INSTITUȚIEI,
Gheorghe FALCĂ

ȘEF SERVICIUL BUCET,
Olimpia STOICA

CONTUL DE EXECUTIE AL INSTITUTIILOR PUBLICE - CHELTUIELI 67.02.05 - Servicii recreative si sportive - la data de 30.06.2018

Denumirea indicatorilor	Cod indicator	Credite de angajament	Credite bugetare		Angajamente bugetare	Angajamente legale	Plati efectuate	Angajamente legale de platit	Cheltuieli efective
			Anuale aprobate la finele perioadei de raportare	Trimestriale cumulate					
TOTAL SECTIUNILE FUNCTIONARE + DEZVOLTARE		94.472.000	57.676.000	38.837.000	43.777.369	34.064.490	11.856.832	22.207.658	9.861.408
SECTIUNEA DE FUNCTIONARE		0	27.769.000	16.745.000	19.667.417	19.355.136	9.450.342	9.904.794	8.909.031
Total cheltuieli		0	27.769.000	16.745.000	19.667.417	19.355.136	9.450.342	9.904.794	8.909.031
CHELTUIELI CURENTE	01	0	27.769.000	16.745.000	19.667.417	19.355.136	9.450.342	9.904.794	8.909.031
TITLUL II BUNURI SI SERVICII	20	0	14.969.000	9.645.000	12.567.417	12.255.136	2.350.342	9.904.794	1.809.031
Bunuri si servicii	20.01	0	11.307.000	6.561.000	10.766.001	10.635.095	1.501.521	9.133.574	1.305.673
Incalzit, iluminat si forta motrica	20.01.03	0	200.000	140.000	150.000	150.000	82.774	67.226	72.598
Apa, canal si salubritate	20.01.04	0	153.000	109.000	111.153	111.153	22.556	88.597	20.951
Carburanti si lubrifianti	20.01.05	0	50.000	50.000	50.000	0	0	0	11.799
Piese de schimb	20.01.06	0	50.000	50.000	50.000	0	0	0	0
Alte bunuri si servicii pentru intretinere si functionare	20.01.30	0	10.854.000	6.212.000	10.404.848	10.373.942	1.396.191	8.977.751	1.200.325
Reparatii curente	20.02	0	2.738.000	2.170.000	1.244.596	1.244.596	606.180	638.416	503.358
Bunuri de natura obiectelor de inventar	20.05	0	914.000	904.000	556.820	375.445	242.641	132.804	0
Uniforme si echipament	20.05.01	0	10.000	0	0	0	0	0	0
Alte obiecte de inventar	20.05.30	0	904.000	904.000	556.820	375.445	242.641	132.804	0
Alte cheltuieli	20.30	0	10.000	10.000	0	0	0	0	0
Prime de asigurare non-viata	20.30.03	0	10.000	10.000	0	0	0	0	0
TITLUL VI TRANSFERURI INTRE UNITATI ALE ADMINISTRATIEI PUBLICE	51	0	12.800.000	7.100.000	7.100.000	7.100.000	7.100.000	0	7.100.000

Denumirea indicatorilor	Cod indicator	Credite de angajament	Credite bugetare		Angajamente bugetare	Angajamente legale	Plati efectuate	Angajamente legale de platit	Cheltuieli efective
			Anuale aprobate la finele perioadei de raportare	Trimestriale cumulate					
Transferuri curente	51.01	0	12.800.000	7.100.000	7.100.000	7.100.000	7.100.000	0	7.100.000
Transferuri catre institutii publice	51.01.01	0	12.800.000	7.100.000	7.100.000	7.100.000	7.100.000	0	7.100.000
SECTIUNEA DE DEZVOLTARE		94.472.000	29.907.000	22.092.000	24.109.952	14.709.354	2.406.490	12.302.864	952.377
Total cheltuieli		94.472.000	29.907.000	22.092.000	24.109.952	14.709.354	2.406.490	12.302.864	952.377
CHELTUIELI CURENTE	01	200.000	200.000	200.000	0	0	0	0	0
TITLUL VI ALTE TRANSFERURI	55	200.000	200.000	200.000	0	0	0	0	0
A. Transferuri interne	55.01	200.000	200.000	200.000	0	0	0	0	0
Investitii ale regiilor autonome si societatiilor comerciale cu capital de stat	55.01.12	200.000	200.000	200.000	0	0	0	0	0
CHELTUIELI DE CAPITAL	70	94.272.000	29.707.000	21.892.000	24.109.952	14.709.354	2.406.490	12.302.864	952.377
TITLUL XIII ACTIVE NEFINANCIARE	71	94.272.000	29.707.000	21.892.000	24.109.952	14.709.354	2.406.490	12.302.864	952.377
Active fixe	71.01	93.830.000	29.265.000	21.450.000	23.737.370	14.272.099	2.405.219	11.866.880	952.377
Construcții	71.01.01	90.573.000	25.401.000	17.626.000	20.191.436	10.778.677	2.365.235	8.413.442	782.368
Masini, echipamente si mijloace de transport	71.01.02	0	0	0	0	0	0	0	61.544
Mobilier, aparatura birou si alte active corporale	71.01.03	2.850.000	3.457.000	3.457.000	3.455.950	3.405.838	0	3.405.838	80.421
Alte active fixe	71.01.30	407.000	407.000	367.000	89.984	87.584	39.984	47.600	28.044
Reparatii capitale aferente activelor fixe	71.03	442.000	442.000	442.000	372.582	437.255	1.271	435.984	0

DIRECTOR EXECUTIV,
Claudia GROZAVU

CONDUCĂTORUL INSTITUȚIEI,
Gheorghina FALCĂ

ȘEF SERVICIUL BUCET,
Olimpia STOICA

CONTUL DE EXECUTIE AL INSTITUTIILOR PUBLICE - CHELTUIELI
67.02.05.01 - Sport - la data de 30.06.2018

Denumirea indicatorilor	Cod indicator	Credite de angajament	Credite bugetare		Angajamente bugetare	Angajamente legale	Plati efectuate	Angajamente legale de platit	Cheltuieli efective
			Anuale aprobate la finele perioadei de raportare	Trimestriale cumulate					
TOTAL SECTIUNILE FUNCTIONARE + DEZVOLTARE		0	12.800.000	7.100.000	7.100.000	7.100.000	7.100.000	0	7.100.000
SECTIUNEA DE FUNCTIONARE		0	12.800.000	7.100.000	7.100.000	7.100.000	7.100.000	0	7.100.000
Total cheltuieli		0	12.800.000	7.100.000	7.100.000	7.100.000	7.100.000	0	7.100.000
CHELTUIELI CURENTE	01	0	12.800.000	7.100.000	7.100.000	7.100.000	7.100.000	0	7.100.000
TITLUL VI TRANSFERURI INTRE UNITATI ALE ADMINISTRATIEI PUBLICE	51	0	12.800.000	7.100.000	7.100.000	7.100.000	7.100.000	0	7.100.000
Transferuri curente	51.01	0	12.800.000	7.100.000	7.100.000	7.100.000	7.100.000	0	7.100.000
Transferuri catre institutii publice	51.01.01	0	12.800.000	7.100.000	7.100.000	7.100.000	7.100.000	0	7.100.000

CONDUCĂTORUL INSTITUȚIEI,
 Gheorghe FALCĂ

DIRECTOR EXECUTIV,
 Claudia GROZAVU

ȘEF SERVICIUL BUGEȚ,
 Olimpia STOICA

CONTUL DE EXECUTIE AL INSTITUTIILOR PUBLICE - CHELTUIELI

67.02.05.03 - Intretinere gradini publice, parcuri, zone verzi, baze sportive si de agrement - la data de 30.06.2018

Denumirea indicatorilor	Cod indicator	Credite de angajament	Credite bugetare		Angajamente bugetare	Angajamente legale	Plati efectuate	Angajamente legale de platit	Cheltuieli efective
			Anuale aprobate la finele perioadei de raportare	Trimestriale cumulate					
TOTAL SECTIUNILE FUNCTIONARE + DEZVOLTARE		94.472.000	44.876.000	31.737.000	36.677.369	26.964.490	4.756.832	22.207.658	2.761.408
SECTIUNEA DE FUNCTIONARE		0	14.969.000	9.645.000	12.567.417	12.255.136	2.350.342	9.904.794	1.809.031
Total cheltuieli		0	14.969.000	9.645.000	12.567.417	12.255.136	2.350.342	9.904.794	1.809.031
CHELTUIELI CURENTE	01	0	14.969.000	9.645.000	12.567.417	12.255.136	2.350.342	9.904.794	1.809.031
TITLUL II BUNURI SI SERVICII	20	0	14.969.000	9.645.000	12.567.417	12.255.136	2.350.342	9.904.794	1.809.031
Bunuri si servicii	20.01	0	11.307.000	6.561.000	10.766.001	10.635.095	1.501.521	9.133.574	1.305.673
Incalzit, iluminat si forta motrica	20.01.03	0	200.000	140.000	150.000	150.000	82.774	67.226	72.598
Apa, canal si salubritate	20.01.04	0	153.000	109.000	111.153	111.153	22.556	88.597	20.951
Carburanti si lubrifianti	20.01.05	0	50.000	50.000	50.000	0	0	0	11.799
Piese de schimb	20.01.06	0	50.000	50.000	50.000	0	0	0	0
Alte bunuri si servicii pentru intretinere si functionare	20.01.30	0	10.854.000	6.212.000	10.404.848	10.373.942	1.396.191	8.977.751	1.200.325
Reparatii curente	20.02	0	2.738.000	2.170.000	1.244.596	1.244.596	606.180	638.416	503.358
Bunuri de natura obiectelor de inventar	20.05	0	914.000	904.000	556.820	375.445	242.641	132.804	0
Uniforme si echipament	20.05.01	0	10.000	0	0	0	0	0	0
Alte obiecte de inventar	20.05.30	0	904.000	904.000	556.820	375.445	242.641	132.804	0
Alte cheltuieli	20.30	0	10.000	10.000	0	0	0	0	0
Prime de asigurare non-viata	20.30.03	0	10.000	10.000	0	0	0	0	0
SECTIUNEA DE DEZVOLTARE		94.472.000	29.907.000	22.092.000	24.109.952	14.709.354	2.406.490	12.302.864	952.377
Total cheltuieli		94.472.000	29.907.000	22.092.000	24.109.952	14.709.354	2.406.490	12.302.864	952.377

Denumirea indicatorilor	Cod indicator	Credite de angajament	Credite bugetare		Angajamente bugetare	Angajamente legale	Plati efectuate	Angajamente legale de platit	Cheltuieli efective
			Anuale aprobate la finele perioadei de raportare	Trimestriale cumulate					
CHELTUIELI CURENTE	01	200.000	200.000	200.000	0	0	0	0	0
TITLUL VII ALTE TRANSFERURI	55	200.000	200.000	200.000	0	0	0	0	0
A. Transferuri interne	55.01	200.000	200.000	200.000	0	0	0	0	0
Investitii ale regiilor autonome si societatiilor comerciale cu capital de stat	55.01.12	200.000	200.000	200.000	0	0	0	0	0
CHELTUIELI DE CAPITAL	70	94.272.000	29.707.000	21.892.000	24.109.952	14.709.354	2.406.490	12.302.864	952.377
TITLUL XIII ACTIVE NEFINANCIARE	71	94.272.000	29.707.000	21.892.000	24.109.952	14.709.354	2.406.490	12.302.864	952.377
Active fixe	71.01	93.830.000	29.265.000	21.450.000	23.737.370	14.272.099	2.405.219	11.866.880	952.377
Construcții	71.01.01	90.573.000	25.401.000	17.626.000	20.191.436	10.778.677	2.365.235	8.413.442	782.368
Masini, echipamente si mijloace de transport	71.01.02	0	0	0	0	0	0	0	61.544
Mobilier, aparatura birotica si alte active corporale	71.01.03	2.850.000	3.457.000	3.457.000	3.455.950	3.405.838	0	3.405.838	80.421
Alte active fixe	71.01.30	407.000	407.000	367.000	89.984	87.584	39.984	47.600	28.044
Reparatii capitale aferente activelor fixe	71.03	442.000	442.000	442.000	372.582	437.255	1.271	435.984	0

CONDUCĂTORUL INSTITUȚIEI
Gheorghe FALCĂ

ȘEF SERVICIUL BUCET,
Olimpia STOICA

DIRECTOR EXECUTIV,
Claudia GROZAVU

**CONTUL DE EXECUTIE AL INSTITUTIILOR PUBLICE - CHELTUIELI
67.02.50 - Alte servicii în domeniile culturii, recreerii si religiei - la data de 30.06.2018**


Denumirea indicatorilor	Cod indicator	Credite de angajament	Credite bugetare		Angajamente bugetare	Angajamente legale	Plati efectuate	Angajamente legale de platit	Cheltuieli efective
			Anuale aprobate la finele perioadei de raportare	Trimestriale cumulate					
TOTAL SECTIUNILE FUNCTIONARE + DEZVOLTARE		8.399.000	23.769.000	12.217.000	14.883.852	9.878.903	9.692.694	186.209	9.462.610
SECTIUNEA DE FUNCTIONARE		0	17.809.000	9.487.000	9.441.648	9.441.648	9.441.648	0	9.441.648
Total cheltuieli		0	17.809.000	9.487.000	9.441.648	9.441.648	9.441.648	0	9.441.648
CHELTUIELI CURENTE	01	0	17.809.000	9.487.000	9.441.648	9.441.648	9.441.648	0	9.441.648
TITLUL II BUNURI SI SERVICII	20	0	150.000	67.000	21.648	21.648	21.648	0	21.648
Alte cheltuieli	20.30	0	150.000	67.000	21.648	21.648	21.648	0	21.648
alte cheltuieli cu bunuri si servicii	20.30.30	0	150.000	67.000	21.648	21.648	21.648	0	21.648
TITLUL VI TRANSFERURI INTRE UNITATI ALE ADMINISTRATIEI PUBLICE	51	0	17.659.000	9.420.000	9.420.000	9.420.000	9.420.000	0	9.420.000
Transferuri curente	51.01	0	17.659.000	9.420.000	9.420.000	9.420.000	9.420.000	0	9.420.000
Transferuri catre institutii publice	51.01.01	0	17.659.000	9.420.000	9.420.000	9.420.000	9.420.000	0	9.420.000
SECTIUNEA DE DEZVOLTARE		8.399.000	5.960.000	2.730.000	5.442.204	437.255	251.046	186.209	20.962
Total cheltuieli		8.399.000	5.960.000	2.730.000	5.442.204	437.255	251.046	186.209	20.962
CHELTUIELI CURENTE	01	35.000	35.000	35.000	0	0	0	0	1.094
TITLUL VII ALTE TRANSFERURI	55	35.000	35.000	35.000	0	0	0	0	0
A. Transferuri interne	55.01	35.000	35.000	35.000	0	0	0	0	0
Investitii ale regiilor autonome si societatiilor comerciale cu capital de stat	55.01.12	35.000	35.000	35.000	0	0	0	0	0
Titulul VIII PROIECTE CU FINANTARE DIN FONDURI EXTERNE NERAMBURSABILE (FEN) POSTADERARE	56	0	0	0	0	0	0	0	1.094

Denumirea indicatorilor	Cod indicator	Credite de angajament	Credite bugetare		Angajamente bugetare	Angajamente legale	Plati efectuate	Angajamente legate de plati	Cheltuieli efective
			Anuale aprobate la finele perioadei de raportare	Trimestriale cumulate					
Programe din Fondul European de Dezvoltare Regionala (FEDR)	56.01	0	0	0	0	0	0	0	1.094
Finantarea nationala	56.01.01	0	0	0	0	0	0	0	164
Finantarea Uniunii Europene	56.01.02	0	0	0	0	0	0	0	930
CHELTUIELI DE CAPITAL	70	8.364.000	5.925.000	2.695.000	5.442.204	437.255	251.046	186.209	19.868
TITLUL XIII ACTIVE NEFINANCIARE	71	8.364.000	5.925.000	2.695.000	5.442.204	437.255	251.046	186.209	19.868
Active fixe	71.01	8.364.000	5.925.000	2.695.000	5.442.204	437.255	251.046	186.209	19.868
Construcții	71.01.01	8.364.000	5.925.000	2.695.000	5.442.204	437.255	251.046	186.209	0
Mobilier, aparatura biroul și alte active corporale	71.01.03	0	0	0	0	0	0	0	2.000
Alte active fixe	71.01.30	0	0	0	0	0	0	0	17.868

CONDUCĂTORUL INSTITUȚIEI,
Gheorghe FALCĂ



DIRECTOR EXECUTIV,
Claudia GROZAVU



ȘEF SERVICIUL BUCET,
Olimpia STOICA



CONTUL DE EXECUTIE AL INSTITUTIILOR PUBLICE - CHELTUIELI**68.02 - Asigurari si asistenta sociala - la data de 30.06.2018**

Denumirea indicatorilor	Cod indicator	Credite de angajament	Credite bugetare		Angajamente bugetare	Angajamente legale	Plati efectuate	Angajamente legale de platit	Cheltuieli efective
			Anuale aprobate la finele perioadei de raportare	Trimestriale cumulate					
TOTAL SECTIUNILE FUNCTIONARE + DEZVOLTARE		220.000	42.476.000	23.937.000	33.310.458	33.150.458	20.636.713	12.513.745	21.120.961
SECTIUNEA DE FUNCTIONARE		0	42.256.000	23.937.000	33.150.458	33.150.458	20.636.713	12.513.745	21.009.956
Total cheltuieli		0	42.256.000	23.937.000	33.150.458	33.150.458	20.636.713	12.513.745	21.009.956
CHELTUIELI CURENTE	01	0	42.256.000	23.937.000	33.178.138	33.178.138	20.664.393	12.513.745	21.009.956
TITLUL I CHELTUIELI DE PERSONAL	10	0	23.371.000	13.191.000	23.371.000	23.371.000	11.269.193	12.101.807	11.402.255
Cheltuieli salariale in bani	10.01	0	22.230.000	12.234.000	22.230.000	22.230.000	10.516.403	11.713.597	10.924.695
Salarii de baza	10.01.01	0	21.506.000	11.818.000	21.506.000	21.506.000	10.174.892	11.331.108	10.570.207
Sporuri pentru conditii de munca	10.01.05	0	195.000	119.000	195.000	195.000	107.564	87.436	121.605
Alte sporuri	10.01.06	0	19.000	12.000	19.000	19.000	11.065	7.935	11.386
Indemnizatii de delegare	10.01.13	0	6.000	6.000	6.000	6.000	333	5.667	332
Alte drepturi salariale in bani	10.01.30	0	504.000	279.000	504.000	504.000	222.549	281.451	221.165
Cheltuieli salariale in natura	10.02	0	366.000	366.000	366.000	366.000	231.450	134.550	231.450
Tichete de vacanta	10.02.06	0	366.000	366.000	366.000	366.000	231.450	134.550	231.450
Contributii	10.03	0	775.000	591.000	775.000	775.000	521.340	253.660	246.110
Contributii de asigurari sociale de stat	10.03.01	0	226.500	226.500	226.500	226.500	224.434	2.066	0
Contributii de asigurari de somaj	10.03.02	0	8.200	8.200	8.200	8.200	6.903	1.297	0
Contributii de asigurari sociale de sanatate	10.03.03	0	75.000	75.000	75.000	75.000	73.706	1.294	0
Contributii de asigurari pentru accidente de munca si boli profesionale	10.03.04	0	4.600	4.600	4.600	4.600	2.307	2.293	0
Contributii pentru concedii si indemnizatii	10.03.06	0	13.800	13.800	13.800	13.800	9.302	4.498	0

Denumirea indicatorilor	Cod indicator	Credite de angajament	Credite bugetare		Angajamente bugetare	Angajamente legale	Plati efectuate	Angajamente legale de platit	Cheltuieli efective
			Anuale aprobate la finele perioadei de raportare	Trimestriale cumulate					
Contributia asiguratorie pentru munca	10.03.07	0	442.900	258.900	442.900	442.900	203.671	239.229	244.824
Contributii platite de angajator in numele angajatului	10.03.08	0	4.000	4.000	4.000	4.000	1.017	2.983	1.286
TITLUL II BUNURI SI SERVICII	20	0	4.044.000	2.776.000	2.581.042	2.581.042	2.169.104	411.938	2.283.538
Bunuri si servicii	20.01	0	1.807.000	1.178.000	1.014.660	1.014.660	886.354	128.306	978.769
Furnituri de birou	20.01.01	0	65.000	50.000	20.000	20.000	17.167	2.833	35.728
Materiale pentru curatenie	20.01.02	0	94.000	50.000	66.977	66.977	31.586	35.391	61.089
Incalziti, iluminati si forta motrica	20.01.03	0	577.000	390.000	355.674	355.674	332.701	22.973	336.129
Apa, canal si salubritate	20.01.04	0	246.000	149.000	121.159	121.159	106.815	14.344	106.967
Carburanti si lubrifianti	20.01.05	0	20.000	10.000	5.177	5.177	5.177	0	17.029
Piese de schimb	20.01.06	0	11.000	10.000	9.580	9.580	5.690	3.890	8.338
Posta, telecomunicatii, radio, tv, internet	20.01.08	0	75.000	54.000	48.617	48.617	45.612	3.005	45.612
Materiale si prestari de servicii cu caracter functional	20.01.09	0	80.000	40.000	80.000	80.000	39.631	40.369	53.321
Alte bunuri si servicii pentru intretinere si functionare	20.01.30	0	639.000	425.000	307.476	307.476	301.975	5.501	314.556
Reparatii curente	20.02	0	40.000	40.000	18.445	18.445	18.445	0	18.445
Hrana	20.03	0	1.600.000	1.100.000	1.233.638	1.233.638	950.661	282.977	979.351
Hrana pentru oameni	20.03.01	0	1.600.000	1.100.000	1.233.638	1.233.638	950.661	282.977	979.351
Medicamente si materiale sanitare	20.04	0	70.000	43.000	33.891	33.891	33.891	0	29.565
Medicamente	20.04.01	0	10.000	8.000	3.540	3.540	3.540	0	2.550
Materiale sanitare	20.04.02	0	50.000	30.000	26.686	26.686	26.686	0	25.202
Dezinfectanti	20.04.04	0	10.000	5.000	3.665	3.665	3.665	0	1.813
Bunuri de natura obiectelor de inventar	20.05	0	58.000	26.000	3.339	3.339	3.339	0	0
Uniforme si echipament	20.05.01	0	10.000	0	0	0	0	0	0
Lenjerie si accesorii de pat	20.05.03	0	8.000	4.000	0	0	0	0	0
Alte obiecte de inventar	20.05.30	0	40.000	22.000	3.339	3.339	3.339	0	0
Deplasari, detasari, transferari	20.06	0	20.000	17.000	4.984	4.984	4.984	0	4.983

Denumirea indicatorilor	Cod indicator	Credite de angajament	Credite bugetare		Angajamente bugetare	Angajamente legale	Plati efectuate	Angajamente legale de platit	Cheltuieli efective
			Anuale aprobate la finele perioadei de raportare	Trimestriale cumulate					
Deplasari interne, detasari, transferari	20.06.01	0	15.000	12.000	4.654	4.654	4.654	0	4.654
Deplasari in strainatate	20.06.02	0	5.000	5.000	330	330	330	0	329
Pregatire profesionala	20.13	0	21.000	17.000	4.490	4.490	4.130	360	4.130
Protectia muncii	20.14	0	26.000	19.000	3.417	3.417	3.122	295	4.215
Alte cheltuieli	20.30	0	402.000	336.000	264.178	264.178	264.178	0	264.080
Chirii	20.30.04	0	1.000	1.000	330	330	330	0	330
alte cheltuieli cu bunuri si servicii	20.30.30	0	401.000	335.000	263.848	263.848	263.848	0	263.750
TITLUL IX ASISTENTA SOCIALA	57	0	14.800.000	7.939.000	7.201.846	7.201.846	7.201.846	0	7.299.913
Ajutoare sociale	57.02	0	14.800.000	7.939.000	7.201.846	7.201.846	7.201.846	0	7.299.913
Ajutoare sociale in numerar	57.02.01	0	14.800.000	7.939.000	7.201.846	7.201.846	7.201.846	0	7.299.913
TITLUL XI ALTE CHELTUIELI	59	0	41.000	31.000	24.250	24.250	24.250	0	24.250
Sume aferente persoanelor cu handicap neincadrate	59.40	0	41.000	31.000	24.250	24.250	24.250	0	24.250
PLATI EFECTUATE IN ANII PRECEDENTI SI RECUPERATE IN ANUL CURENT	84	0	0	0	-27.680	-27.680	-27.680	0	0
TITLUL XIX PATI EFECTUATE IN ANII PRECEDENTI SI RECUPERATE IN ANUL CURENT	85	0	0	0	-27.680	-27.680	-27.680	0	0
Plati efectuate in anii precedenti si recuperate in anul curent	85.01	0	0	0	-27.680	-27.680	-27.680	0	0
Pla?i efectuate in anii precedenti? oi recuperate in anul curent in sec?iunea de func?ionare a bugetului local	85.01.01	0	0	0	-27.680	-27.680	-27.680	0	0
SECTIUNEA DE DEZVOLTARE		220.000	220.000	0	160.000	0	0	0	111.005
Total cheltuieli		220.000	220.000	0	160.000	0	0	0	111.005
CHELTUIELI CURENTE	01	0	0	0	0	0	0	0	2.780
Titlul VIII PROIECTE CU FINANTARE DIN FONDURI EXTERNE NERAMBURSABILE (FEN) POSTADERARE	56	0	0	0	0	0	0	0	2.780

Denumirea indicatorilor	Cod indicator	Credite de angajament	Credite bugetare		Angajamente bugetare	Angajamente legale	Plati efectuate	Angajamente legale de platit	Cheltuieli efective
			Anuale aprobate la finele perioadei de raportare	Trimestriale cumulate					
Programe din Fondul European de Dezvoltare Regionala (FEDR)	56.01	0	0	0	0	0	0	0	1.010
Finantarea nationala	56.01.01	0	0	0	0	0	0	0	140
Finantarea Uniunii Europene	56.01.02	0	0	0	0	0	0	0	453
Cheltuieli neeligibile	56.01.03	0	0	0	0	0	0	0	417
Alte facilitati si instrumente postaderare	56.16	0	0	0	0	0	0	0	1.770
Finantarea nationala *	56.16.01	0	0	0	0	0	0	0	853
Finantarea externa nerambursabila *	56.16.02	0	0	0	0	0	0	0	917
CHELTUIELI DE CAPITAL	70	220.000	220.000	0	160.000	0	0	0	108.225
TITLUL XIII ACTIVE NEFINANCIARE	71	220.000	220.000	0	160.000	0	0	0	108.225
Active fixe	71.01	220.000	220.000	0	160.000	0	0	0	108.225
Constructii	71.01.01	160.000	160.000	0	160.000	0	0	0	0
Masini, echipamente si mijloace de transport	71.01.02	0	0	0	0	0	0	0	81.500
Mobilier, aparatura birou si alte active corporale	71.01.03	0	0	0	0	0	0	0	12.534
Alte active fixe	71.01.30	60.000	60.000	0	0	0	0	0	14.191

DIRECTOR EXECUTIV,
Claudia GROZAVU



CONDUCĂTORUL INSTITUȚIEI,
Gheorghina FALCĂ

ȘEF SERVICIUL BUGET,
Olimpia STOICA




CONTUL DE EXECUTIE AL INSTITUTIILOR PUBLICE - CHELTUIELI**68.02.04 - Asistența acordată persoanelor în vârstă - la data de 30.06.2018**

Denumirea indicatorilor	Cod indicator	Credite de angajament	Credite bugetare		Angajamente bugetare	Angajamente legale	Plati efectuate	Angajamente legale de platit	Cheltuieli efective
			Anuale aprobate la finele perioadei de raportare	Trimestriale cumulate					
TOTAL SECTIUNILE FUNCTIONARE + DEZVOLTARE		0	4.371.000	2.482.000	3.537.780	3.537.780	2.145.850	1.391.930	2.181.337
SECTIUNEA DE FUNCTIONARE		0	4.371.000	2.482.000	3.537.780	3.537.780	2.145.850	1.391.930	2.176.377
Total cheltuieli		0	4.371.000	2.482.000	3.537.780	3.537.780	2.145.850	1.391.930	2.176.377
CHELTUIELI CURENTE	01	0	4.371.000	2.482.000	3.538.311	3.538.311	2.146.381	1.391.930	2.176.377
TITLUL I CHELTUIELI DE PERSONAL	10	0	2.900.000	1.690.000	2.900.000	2.900.000	1.508.070	1.391.930	1.546.005
Cheltuieli salariale în bani	10.01	0	2.683.000	1.503.000	2.683.000	2.683.000	1.438.059	1.244.941	1.511.986
Salarii de baza	10.01.01	0	2.067.000	1.167.000	2.067.000	2.067.000	1.154.070	912.930	1.207.728
Sporuri pentru conditii de munca	10.01.05	0	181.000	111.000	181.000	181.000	103.171	77.829	120.934
Alte drepturi salariale în bani	10.01.30	0	435.000	225.000	435.000	435.000	180.818	254.182	183.324
Cheltuieli salariale în natura	10.02	0	111.000	111.000	111.000	111.000	0	111.000	0
Tichete de vacanta	10.02.06	0	111.000	111.000	111.000	111.000	0	111.000	0
Contributii	10.03	0	106.000	76.000	106.000	106.000	70.011	35.989	34.019
Contributii de asigurari sociale de stat	10.03.01	0	30.000	30.000	30.000	30.000	29.388	612	0
Contributii de asigurari de somaj	10.03.02	0	1.000	1.000	1.000	1.000	925	75	0
Contributii de asigurari sociale de sanatate	10.03.03	0	10.000	10.000	10.000	10.000	9.617	383	0
Contributii de asigurari pentru accidente de munca si boli profesionale	10.03.04	0	1.000	1.000	1.000	1.000	451	549	0
Contributii pentru concedii si indemnizatii	10.03.06	0	2.000	2.000	2.000	2.000	1.572	428	0
Contributia asiguratorie pentru munca	10.03.07	0	62.000	32.000	62.000	62.000	28.058	33.942	34.019
TITLUL II BUNURI SI SERVICII	20	0	1.471.000	792.000	638.311	638.311	638.311	0	630.372

Denumirea indicatorilor	Cod indicator	Credite de angajament	Credite bugetare		Angajamente bugetare	Angajamente legale	Plati efectuate	Angajamente legale de platit	Cheltuieli efective
			Anuale aprobate la finele perioadei de raportare	Trimestriale cumulate					
Bunuri si servicii	20.01	0	713.000	398.000	348.756	348.756	348.756	0	357.905
Furnituri de birou	20.01.01	0	10.000	7.000	1.597	1.597	1.597	0	100
Materiale pentru curatenie	20.01.02	0	30.000	15.000	12.326	12.326	12.326	0	18.733
Incalziti, iluminat si forta motrica	20.01.03	0	320.000	170.000	169.642	169.642	169.642	0	169.642
Apa, canal si salubritate	20.01.04	0	130.000	80.000	58.951	58.951	58.951	0	59.103
Posta, telecomunicatii, radio, tv, internet	20.01.08	0	10.000	6.000	3.828	3.828	3.828	0	3.828
Alte bunuri si servicii pentru intretinere si functionare	20.01.30	0	213.000	120.000	102.412	102.412	102.412	0	106.499
Reparatii curente	20.02	0	20.000	20.000	18.445	18.445	18.445	0	18.445
Hrana	20.03	0	600.000	300.000	233.638	233.638	233.638	0	222.829
Hrana pentru oameni	20.03.01	0	600.000	300.000	233.638	233.638	233.638	0	222.829
Medicamente si materiale sanitare	20.04	0	70.000	43.000	33.891	33.891	33.891	0	29.565
Medicamente	20.04.01	0	10.000	8.000	3.540	3.540	3.540	0	2.550
Material sanitare	20.04.02	0	50.000	30.000	26.686	26.686	26.686	0	25.202
Dezinfectanti	20.04.04	0	10.000	5.000	3.665	3.665	3.665	0	1.813
Bunuri de natura obiectelor de inventar	20.05	0	48.000	19.000	1.800	1.800	1.800	0	0
Uniforme si echipament	20.05.01	0	10.000	0	0	0	0	0	0
Lenjerie si accesorii de pat	20.05.03	0	8.000	4.000	0	0	0	0	0
Alte obiecte de inventar	20.05.30	0	30.000	15.000	1.800	1.800	1.800	0	0
Pregalire profesionala	20.13	0	10.000	6.000	700	700	700	0	700
Protectia muncii	20.14	0	10.000	6.000	1.081	1.081	1.081	0	928
PLATI EFECTUATE IN ANII PRECEDENTI SI RECUPERATE IN ANUL CURENT	84	0	0	0	-531	-531	-531	0	0
TITLUL XIX PATI EFECTUATE IN ANII PRECEDENTI SI RECUPERATE IN ANUL CURENT	85	0	0	0	-531	-531	-531	0	0
Plati efectuate in anii precedenti si recuperate in anul curent	85.01	0	0	0	-531	-531	-531	0	0

Denumirea indicatorilor	Cod indicator	Credite de angajament	Credite bugetare		Angajamente bugetare	Angajamente legale	Plati efectuate	Angajamente legale de platit	Cheltuieli efective
			Anuale aprobate la finele perioadei de raportare	Trimestriale cumulate					
Plati efectuate în anii precedenți și recuperate în anul curent în secțiunea de funcționare a bugetului local	85.01.01	0	0	0	-531	-531	-531	0	0
SECȚIUNEA DE DEZVOLTARE		0	0	0	0	0	0	0	4.960
Total cheltuieli		0	0	0	0	0	0	0	4.960
CHELTUIELI DE CAPITAL	70	0	0	0	0	0	0	0	4.960
TITLUL XIII ACTIVE NEFINANCIARE	71	0	0	0	0	0	0	0	4.960
Active fixe	71.01	0	0	0	0	0	0	0	4.960
Masini, echipamente și mijloace de transport	71.01.02	0	0	0	0	0	0	0	4.633
Alte active fixe	71.01.30	0	0	0	0	0	0	0	327

.....
CONDUCĂTORUL INSTITUȚIEI,
Gheorghe FALCĂ


.....
DIRECTOR EXECUTIV,
Claudia GROZAVU

.....
ȘEF SERVICIUL BUCET,
Olimpia STOICA


CONTUL DE EXECUTIE AL INSTITUTIILOR PUBLICE - CHELTUIELI**68.02.05.02 - Asistenta sociala in caz de invaliditate - la data de 30.06.2018**

Denumirea indicatorilor	Cod indicator	Credite de angajament	Credite bugetare		Angajamente bugetare	Angajamente legale	Plati efectuate	Angajamente legale de platit	Cheltuieli efective
			Anuale aprobate la finele perioadei de raportare	Trimestriale cumulate					
TOTAL SECTIUNILE FUNCTIONARE + DEZVOLTARE		0	27.438.000	14.536.000	20.066.847	20.066.847	12.337.206	7.729.641	12.511.582
SECTIUNEA DE FUNCTIONARE		0	27.438.000	14.536.000	20.066.847	20.066.847	12.337.206	7.729.641	12.511.582
Total cheltuieli		0	27.438.000	14.536.000	20.066.847	20.066.847	12.337.206	7.729.641	12.511.582
CHELTUIELI CURENTE	01	0	27.438.000	14.536.000	20.092.105	20.092.105	12.362.464	7.729.641	12.511.582
TITLUL I CHELTUIELI DE PERSONAL	10	0	13.172.000	6.901.000	13.172.000	13.172.000	5.442.359	7.729.641	5.493.410
Cheltuieli salariale in bani	10.01	0	12.748.000	6.616.000	12.748.000	12.748.000	5.181.851	7.566.149	5.372.744
Salarii de baza	10.01.01	0	12.737.000	6.605.000	12.737.000	12.737.000	5.177.679	7.559.321	5.368.029
Alte drepturi salariale in bani	10.01.30	0	11.000	11.000	11.000	11.000	4.172	6.828	4.715
Contributii	10.03	0	424.000	285.000	424.000	424.000	260.508	163.492	120.666
Contributii de asigurari sociale de stat	10.03.01	0	113.000	113.000	113.000	113.000	112.691	309	0
Contributii de asigurari de somaj	10.03.02	0	3.500	3.500	3.500	3.500	3.395	105	0
Contributii de asigurari sociale de sanatate	10.03.03	0	37.000	37.000	37.000	37.000	36.895	105	0
Contributii de asigurari pentru accidente de munca si boli profesionale	10.03.04	0	1.500	1.500	1.500	1.500	1.072	428	0
Contributii pentru concedii si indemnizatii	10.03.06	0	6.500	6.500	6.500	6.500	6.031	469	0
Contributia asiguratorie pentru munca	10.03.07	0	262.500	123.500	262.500	262.500	100.424	162.076	120.666
TITLUL II BUNURI SI SERVICII	20	0	36.000	28.000	0	0	0	0	0
Bunuri si servicii	20.01	0	36.000	28.000	0	0	0	0	0
Materiale pentru curatenie	20.01.02	0	5.000	5.000	0	0	0	0	0
Apa, canal si salubritate	20.01.04	0	5.000	5.000	0	0	0	0	0

Denumirea indicatorilor	Cod indicator	Credite de angajament	Credite bugetare		Angajamente bugetare	Angajamente legale	Plati efectuate	Angajamente legale de platit	Cheltuieli efective
			Anuale aprobate la finele perioadei de raportare	Trimestriale cumulate					
Alte bunuri si servicii pentru intretinere si functionare	20.01.30	0	26.000	18.000	0	0	0	0	0
TITLUL IX ASISTENTA SOCIALA	57	0	14.230.000	7.607.000	6.920.105	6.920.105	6.920.105	0	7.018.172
Ajutoare sociale	57.02	0	14.230.000	7.607.000	6.920.105	6.920.105	6.920.105	0	7.018.172
Ajutoare sociale in numerar	57.02.01	0	14.230.000	7.607.000	6.920.105	6.920.105	6.920.105	0	7.018.172
PLATI EFECTUATE IN ANII PRECEDENTI SI RECUPERATE IN ANUL CURENT	84	0	0	0	-25.258	-25.258	-25.258	0	0
TITLUL XIX PATI EFECTUATE IN ANII PRECEDENTI SI RECUPERATE IN ANUL CURENT	85	0	0	0	-25.258	-25.258	-25.258	0	0
Plati efectuate in anii precedenti si recuperate in anul curent	85.01	0	0	0	-25.258	-25.258	-25.258	0	0
Plati efectuate in anii precedenti si recuperate in anul curent in sec?iunea de func?ionare a bugetului local	85.01.01	0	0	0	-25.258	-25.258	-25.258	0	0

DIRECTOR EXECUTIV,
Claudia GROZAVU



CONDUCĂTORUL INSTITUȚIEI
Gheorghe FALCĂ



ȘEF SERVICIULUI BUGET,
Olimpia ȘTOICA



CONTUL DE EXECUTIE AL INSTITUTIILOR PUBLICE - CHELTUIELI**68.02.11 - Crese - la data de 30.06.2018**

Denumirea indicatorilor	Cod indicator	Credite de angajament	Credite bugetare		Angajamente bugetare	Angajamente legale	Plati efectuate	Angajamente legale de platit	Cheltuieli efective
			Anuale aprobate la finele perioadei de raportare	Trimestriale cumulate					
TOTAL SECTIUNILE FUNCTIONARE + DEZVOLTARE		0	503.000	465.000	450.400	450.400	376.645	73.755	409.465
SECTIUNEA DE FUNCTIONARE		0	503.000	465.000	450.400	450.400	376.645	73.755	409.465
Total cheltuieli		0	503.000	465.000	450.400	450.400	376.645	73.755	409.465
CHELTUIELI CURENTE	01	0	503.000	465.000	450.400	450.400	376.645	73.755	409.465
TITLUL I CHELTUIELI DE PERSONAL	10	0	410.000	410.000	410.000	410.000	336.245	73.755	369.065
Cheltuieli salariale in bani	10.01	0	393.000	393.000	393.000	393.000	323.590	69.410	360.943
Salarii de baza	10.01.01	0	385.000	385.000	385.000	385.000	318.862	66.138	357.266
Sporuri pentru conditii de munca	10.01.05	0	2.000	2.000	2.000	2.000	1.447	553	671
Alte sporuri	10.01.06	0	4.000	4.000	4.000	4.000	3.281	719	3.006
Alte drepturi salariale in bani	10.01.30	0	2.000	2.000	2.000	2.000	0	2.000	0
Contributii	10.03	0	17.000	17.000	17.000	17.000	12.655	4.345	8.122
Contributii de asigurari sociale de stat	10.03.01	0	4.500	4.500	4.500	4.500	4.200	300	0
Contributii de asigurari de somaj	10.03.02	0	200	200	200	200	124	76	0
Contributii de asigurari sociale de sanatate	10.03.03	0	1.500	1.500	1.500	1.500	1.382	118	0
Contributii de asigurari pentru accidente de munca si boli profesionale	10.03.04	0	100	100	100	100	40	60	0
Contributii pentru concedii si indemnizatii	10.03.06	0	300	300	300	300	226	74	0
Contributia asiguratorie pentru munca	10.03.07	0	10.400	10.400	10.400	10.400	6.683	3.717	8.122
TITLUL II BUNURI SI SERVICII	20	0	93.000	55.000	40.400	40.400	40.400	0	40.400
Protectia muncii	20.14	0	5.000	5.000	0	0	0	0	0

Denumirea indicatorilor	Cod indicator	Credite de angajament	Credite bugetare		Angajamente bugetare	Angajamente legale	Plati efectuate	Angajamente legale de platit	Cheltuieli efective
			Anuale aprobate la finele perioadei de raportare	Trimestriale cumulate					
Alte cheltuieli	20.30	0	88.000	50.000	40.400	40.400	40.400	0	40.400
alte cheltuieli cu bunuri si servicii	20.30.30	0	88.000	50.000	40.400	40.400	40.400	0	40.400

CONDUCĂTORUL INSTITUȚIEI
Gheorghe FALCĂ

DIRECTOR EXECUTIV,
Claudia GROZAVU

ȘEF SERVICIUL BUCET,
Olimpia STOICA

CONTUL DE EXECUTIE AL INSTITUTIILOR PUBLICE - CHELTUIELI**68.02.15 - Prevenirea excluderii sociale - la data de 30.06.2018**

Denumirea indicatorilor	Cod indicator	Credite de angajament	Credite bugetare		Angajamente bugetare	Angajamente legale	Plati efectuate	Angajamente legale de platit	Cheltuieli efective
			Anuale aprobate la finele perioadei de raportare	Trimestriale cumulate					
TOTAL SECTIUNILE FUNCTIONARE + DEZVOLTARE		0	2.474.000	1.762.000	2.189.652	2.189.652	1.564.836	624.816	1.679.193
SECTIUNEA DE FUNCTIONARE		0	2.474.000	1.762.000	2.189.652	2.189.652	1.564.836	624.816	1.642.075
Total cheltuieli		0	2.474.000	1.762.000	2.189.652	2.189.652	1.564.836	624.816	1.642.075
CHELTUIELI CURENTE	01	0	2.474.000	1.762.000	2.190.501	2.190.501	1.565.685	624.816	1.642.075
TITLUL I CHELTUIELI DE PERSONAL	10	0	664.000	496.000	664.000	664.000	451.122	212.878	457.890
Cheltuieli salariale in bani	10.01	0	605.000	437.000	605.000	605.000	402.579	202.421	418.573
Salarii de baza	10.01.01	0	595.000	430.000	595.000	595.000	397.587	197.413	418.573
Alte drepturi salariale in bani	10.01.30	0	10.000	7.000	10.000	10.000	4.992	5.008	0
Cheltuieli salariale in natura	10.02	0	35.000	35.000	35.000	35.000	29.900	5.100	29.900
Tichete de vacanta	10.02.06	0	35.000	35.000	35.000	35.000	29.900	5.100	29.900
Contributii	10.03	0	24.000	24.000	24.000	24.000	18.643	5.357	9.417
Contributii de asigurari sociale de stat	10.03.01	0	8.000	8.000	8.000	8.000	7.540	460	0
Contributii de asigurari de somaj	10.03.02	0	1.000	1.000	1.000	1.000	230	770	0
Contributii de asigurari sociale de sanatate	10.03.03	0	3.000	3.000	3.000	3.000	2.482	518	0
Contributii de asigurari pentru accidente de munca si boli profesionale	10.03.04	0	1.000	1.000	1.000	1.000	73	927	0
Contributii pentru concedii si indemnizatii	10.03.06	0	1.000	1.000	1.000	1.000	391	609	0
Contributia asiguratorie pentru munca	10.03.07	0	10.000	10.000	10.000	10.000	7.927	2.073	9.417
TITLUL II BUNURI SI SERVICII	20	0	1.245.000	939.000	1.245.000	1.245.000	833.062	411.938	902.684
Bunuri si servicii	20.01	0	243.000	137.000	243.000	243.000	114.694	128.306	143.730

Denumirea indicatorilor	Cod indicator	Credite de angajament	Credite bugetare		Angajamente bugetare	Angajamente legale	Plati efectuate	Angajamente legale de platit	Cheltuieli efective
			Anuale aprobate la finele perioadei de raportare	Trimestriale cumulate					
Furnituri de birou	20.01.01	0	5.000	3.000	5.000	5.000	2.167	2.833	2.167
Materiale pentru curatenie	20.01.02	0	45.000	20.000	45.000	45.000	9.609	35.391	18.395
Incalziti, iluminat si forta motrica	20.01.03	0	52.000	30.000	52.000	52.000	29.027	22.973	32.455
Apa, canal si salubritate	20.01.04	0	26.000	14.000	26.000	26.000	11.656	14.344	11.656
Carburanti si lubrifianti	20.01.05	0	5.000	5.000	5.000	5.000	5.000	0	5.300
Piese de schimb	20.01.06	0	5.000	4.000	5.000	5.000	1.110	3.890	3.942
Posta, telecomunicatii, radio, tv, internet	20.01.08	0	5.000	4.000	5.000	5.000	1.995	3.005	1.995
Materiale si prestari de servicii cu caracter functional	20.01.09	0	80.000	40.000	80.000	80.000	39.631	40.369	53.321
Alte bunuri si servicii pentru intretinere si functionare	20.01.30	0	20.000	17.000	20.000	20.000	14.499	5.501	14.499
Hrana	20.03	0	1.000.000	800.000	1.000.000	1.000.000	717.023	282.977	756.363
Hrana pentru oameni	20.03.01	0	1.000.000	800.000	1.000.000	1.000.000	717.023	282.977	756.363
Pregatire profesionala	20.13	0	1.000	1.000	1.000	1.000	640	360	640
Protectia muncii	20.14	0	1.000	1.000	1.000	1.000	705	295	1.951
TITLUL IX ASISTENTA SOCIALA	57	0	565.000	327.000	281.501	281.501	281.501	0	281.501
Ajutoare sociale	57.02	0	565.000	327.000	281.501	281.501	281.501	0	281.501
Ajutoare sociale in numerar	57.02.01	0	565.000	327.000	281.501	281.501	281.501	0	281.501
PLATI EFECTUATE IN ANII PRECEDENTI SI RECUPERATE IN ANUL CURENT	84	0	0	0	-849	-849	-849	0	0
TITLUL XIX PATI EFECTUATE IN ANII PRECEDENTI SI RECUPERATE IN ANUL CURENT	85	0	0	0	-849	-849	-849	0	0
Plati efectuate in anii precedenti si recuperate in anul curent	85.01	0	0	0	-849	-849	-849	0	0
Plati efectuate in anii precedenti si recuperate in anul curent in sec?iunea de func?ionare a bugetului local	85.01.01	0	0	0	-849	-849	-849	0	0

Denumirea indicatorilor	Cod indicator	Credite de angajament	Credite bugetare		Angajamente bugetare	Angajamente legale	Plati efectuate	Angajamente legale de platit	Cheltuieli efective
			Anuale aprobate la finele perioadei de raportare	Trimestriale cumulate					
SECTIUNEA DE DEZVOLTARE		0	0	0	0	0	0	0	37.118
Total cheltuieli		0	0	0	0	0	0	0	37.118
CHELTUIELI DE CAPITAL	70	0	0	0	0	0	0	0	37.118
TITLUL XIII ACTIVE NEFINANCIARE	71	0	0	0	0	0	0	0	37.118
Active fixe	71.01	0	0	0	0	0	0	0	37.118
Masini, echipamente si mijloace de transport	71.01.02	0	0	0	0	0	0	0	33.015
Alte active fixe	71.01.30	0	0	0	0	0	0	0	4.103

DIRECTOR EXECUTIV,
Claudia GROZAVU

CONDUCĂTORUL INSTITUȚIEI,
Gheorghe FALCĂ

ȘEF SERVICIUL BUDGET,
Olimpia STOICA

CONTUL DE EXECUTIE AL INSTITUTIILOR PUBLICE - CHELTUIELI**68.02.15.01 - Ajutor social - la data de 30.06.2018**

Denumirea indicatorilor	Cod indicator	Credite de angajament	Credite bugetare		Angajamente bugetare	Angajamente legale	Plati efectuate	Angajamente legate de platit	Cheltuieli efective
			Anuale aprobate la finele perioadei de raportare	Trimestriale cumulate					
TOTAL SECTIUNILE FUNCTIONARE + DEZVOLTARE		0	565.000	327.000	280.652	280.652	280.652	0	281.501
SECTIUNEA DE FUNCTIONARE		0	565.000	327.000	280.652	280.652	280.652	0	281.501
Total cheltuieli		0	565.000	327.000	280.652	280.652	280.652	0	281.501
CHELTUIELI CURENTE	01	0	565.000	327.000	281.501	281.501	281.501	0	281.501
TITLUL IX ASISTENTA SOCIALA	57	0	565.000	327.000	281.501	281.501	281.501	0	281.501
Ajutoare sociale	57.02	0	565.000	327.000	281.501	281.501	281.501	0	281.501
Ajutoare sociale in numerar	57.02.01	0	565.000	327.000	281.501	281.501	281.501	0	281.501
PLATI EFECTUATE IN ANII PRECEDENTI SI RECUPERATE IN ANUL CURENT	84	0	0	0	-849	-849	-849	0	0
TITLUL XIX PATI EFECTUATE IN ANII PRECEDENTI SI RECUPERATE IN ANUL CURENT	85	0	0	0	-849	-849	-849	0	0
Plati efectuate in anii precedenti si recuperate in anul curent	85.01	0	0	0	-849	-849	-849	0	0
Plati efectuate in anii precedenti si recuperate in anul curent in sec?iunea de func?ionare a bugetului local	85.01.01	0	0	0	-849	-849	-849	0	0

DIRECTOR EXECUTIV,
Claudia GROZAVU

CONDUCĂTORUL INSTITUȚIEI,
Gheorghe EALCĂ

ȘEF SERVICIUL BUGEȚ,
Olimpia STOICA

CONTUL DE EXECUTIE AL INSTITUTIILOR PUBLICE - CHELTUIELI**68.02.15.02 - Cantine de ajutor social - la data de 30.06.2018**

Denumirea indicatorilor	Cod indicator	Credite de angajament	Credite bugetare		Angajamente bugetare	Angajamente legale	Plati efectuate	Angajamente legale de platit	Cheltuieli efective
			Anuale aprobate la finele perioadei de raportare	Trimestriale cumulate					
TOTAL SECTIUNILE FUNCTIONARE + DEZVOLTARE		0	1.909.000	1.435.000	1.909.000	1.909.000	1.284.184	624.816	1.397.692
SECTIUNEA DE FUNCTIONARE		0	1.909.000	1.435.000	1.909.000	1.909.000	1.284.184	624.816	1.360.574
Total cheltuieli		0	1.909.000	1.435.000	1.909.000	1.909.000	1.284.184	624.816	1.360.574
CHELTUIELI CURENTE	01	0	1.909.000	1.435.000	1.909.000	1.909.000	1.284.184	624.816	1.360.574
TITLUL I CHELTUIELI DE PERSONAL	10	0	664.000	496.000	664.000	664.000	451.122	212.878	457.890
Cheltuieli salariale in bani	10.01	0	605.000	437.000	605.000	605.000	402.579	202.421	418.573
Salarii de baza	10.01.01	0	595.000	430.000	595.000	595.000	397.587	197.413	418.573
Alte drepturi salariale in bani	10.01.30	0	10.000	7.000	10.000	10.000	4.992	5.008	0
Cheltuieli salariale in natura	10.02	0	35.000	35.000	35.000	35.000	29.900	5.100	29.900
Tichete de vacanta	10.02.06	0	35.000	35.000	35.000	35.000	29.900	5.100	29.900
Contributii	10.03	0	24.000	24.000	24.000	24.000	18.643	5.357	9.417
Contributii de asigurari sociale de stat	10.03.01	0	8.000	8.000	8.000	8.000	7.540	460	0
Contributii de asigurari de somaj	10.03.02	0	1.000	1.000	1.000	1.000	230	770	0
Contributii de asigurari sociale de sanatate	10.03.03	0	3.000	3.000	3.000	3.000	2.482	518	0
Contributii de asigurari pentru accidente de munca si boli profesionale	10.03.04	0	1.000	1.000	1.000	1.000	73	927	0
Contributii pentru concedii si indemnizatii	10.03.06	0	1.000	1.000	1.000	1.000	391	609	0
Contributia asiguratorie pentru munca	10.03.07	0	10.000	10.000	10.000	10.000	7.927	2.073	9.417
TITLUL II BUNURI SI SERVICII	20	0	1.245.000	939.000	1.245.000	1.245.000	833.062	411.938	902.684
Bunuri si servicii	20.01	0	243.000	137.000	243.000	243.000	114.694	128.306	143.730

Denumirea indicatorilor	Cod indicator	Credite de angajament	Credite bugetare		Angajamente bugetare	Angajamente legale	Plati efectuate	Angajamente legale de platit	Cheltuieli efective
			Anuale aprobate la finele perioadei de raportare	Trimestriale cumulate					
Furnituri de birou	20.01.01	0	5.000	3.000	5.000	5.000	2.167	2.833	2.167
Materiale pentru curatenie	20.01.02	0	45.000	20.000	45.000	45.000	9.609	35.391	18.395
Incalziri, iluminat si forta motrica	20.01.03	0	52.000	30.000	52.000	52.000	29.027	22.973	32.455
Apa, canal si salubritate	20.01.04	0	26.000	14.000	26.000	26.000	11.656	14.344	11.656
Carburantii si lubrifiantii	20.01.05	0	5.000	5.000	5.000	5.000	5.000	0	5.300
Piese de schimb	20.01.06	0	5.000	4.000	5.000	5.000	1.110	3.890	3.942
Posta, telecomunicatii, radio, tv, internet	20.01.08	0	5.000	4.000	5.000	5.000	1.995	3.005	1.995
Materiale si prestari de servicii cu caracter functional	20.01.09	0	80.000	40.000	80.000	80.000	39.631	40.369	53.321
Alte bunuri si servicii pentru intretinere si functionare	20.01.30	0	20.000	17.000	20.000	20.000	14.499	5.501	14.499
Hrana	20.03	0	1.000.000	800.000	1.000.000	1.000.000	717.023	282.977	756.363
Hrana pentru oameni	20.03.01	0	1.000.000	800.000	1.000.000	1.000.000	717.023	282.977	756.363
Pregatire profesionala	20.13	0	1.000	1.000	1.000	1.000	640	360	640
Protectia muncii	20.14	0	1.000	1.000	1.000	1.000	705	295	1.951
SECTIUNEA DE DEZVOLTARE		0	0	0	0	0	0	0	37.118
Total cheltuieli		0	0	0	0	0	0	0	37.118
CHELTUIELI DE CAPITAL	70	0	0	0	0	0	0	0	37.118
TITLUL XIII ACTIVE NEFINANCIARE	71	0	0	0	0	0	0	0	37.118
Active fixe	71.01	0	0	0	0	0	0	0	37.118
Masini, echipamente si mijloace de transport	71.01.02	0	0	0	0	0	0	0	33.015
Alte active fixe	71.01.30	0	0	0	0	0	0	0	4.103

DIRECTOR EXECUTIV,
Claudia GROZAVU

CONDUCĂTORUL INSTITUȚIEI,
Gheorghe FALCĂ

ȘEF SERVICIULUI BUGET,
Olimpia STOICA

CONTUL DE EXECUTIE AL INSTITUTIILOR PUBLICE - CHELTUIELI 68.02.50.50 - Alte cheltuieli in domeniul asistentei sociale - la data de 30.06.2018

Denumirea indicatorilor	Cod indicator	Credite de angajament	Credite bugetare		Angajamente bugetare	Angajamente legale	Plati efectuate	Angajamente legale de platit	Cheltuieli efective
			Anuale aprobate la finele perioadei de raportare	Trimestriale cumulate					
TOTAL SECTIUNILE FUNCTIONARE + DEZVOLTARE		220.000	7.690.000	4.692.000	7.065.779	6.905.779	4.212.176	2.693.603	4.339.384
SECTIUNEA DE FUNCTIONARE		0	7.470.000	4.692.000	6.905.779	6.905.779	4.212.176	2.693.603	4.270.457
Total cheltuieli		0	7.470.000	4.692.000	6.905.779	6.905.779	4.212.176	2.693.603	4.270.457
CHELTUIELI CURENTE	01	0	7.470.000	4.692.000	6.906.821	6.906.821	4.213.218	2.693.603	4.270.457
TITLUL I CHELTUIELI DE PERSONAL	10	0	6.225.000	3.694.000	6.225.000	6.225.000	3.531.397	2.693.603	3.535.885
Cheltuieli salariale in bani	10.01	0	5.801.000	3.285.000	5.801.000	5.801.000	3.170.324	2.630.676	3.260.449
Salarii de baza	10.01.01	0	5.722.000	3.231.000	5.722.000	5.722.000	3.126.694	2.595.306	3.218.611
Sporuri pentru conditii de munca	10.01.05	0	12.000	6.000	12.000	12.000	2.946	9.054	0
Alte sporuri	10.01.06	0	15.000	8.000	15.000	15.000	7.784	7.216	8.380
Indemnizatii de delegare	10.01.13	0	6.000	6.000	6.000	6.000	333	5.667	332
Alte drepturi salariale in bani	10.01.30	0	46.000	34.000	46.000	46.000	32.567	13.433	33.126
Cheltuieli salariale in natura	10.02	0	220.000	220.000	220.000	220.000	201.550	18.450	201.550
Tichete de vacanta	10.02.06	0	220.000	220.000	220.000	220.000	201.550	18.450	201.550
Contributii	10.03	0	204.000	189.000	204.000	204.000	159.523	44.477	73.886
Contributii de asigurari sociale de stat	10.03.01	0	71.000	71.000	71.000	71.000	70.615	385	0
Contributii de asigurari de somaj	10.03.02	0	2.500	2.500	2.500	2.500	2.229	271	0
Contributii de asigurari sociale de sanatate	10.03.03	0	23.500	23.500	23.500	23.500	23.330	170	0
Contributii de asigurari pentru accidente de munca si boli profesionale	10.03.04	0	1.000	1.000	1.000	1.000	671	329	0
Contributii pentru concedii si indemnizatii	10.03.06	0	4.000	4.000	4.000	4.000	1.082	2.918	0

Denumirea indicatorilor	Cod indicator	Credite de angajament	Credite bugetare		Angajamente bugetare	Angajamente legale	Plati efectuate	Angajamente legale de platit	Cheltuieli efective
			Anuale aprobate la finele perioadei de raportare	Trimestriale cumulate					
Contributia asiguratorie pentru munca	10.03.07	0	98.000	83.000	98.000	98.000	60.579	37.421	72.600
Contributii platite de angajator in numele angajatului	10.03.08	0	4.000	4.000	4.000	4.000	1.017	2.983	1.286
TITLUL II BUNURI SI SERVICII	20	0	1.199.000	962.000	657.331	657.331	657.331	0	710.082
Bunuri si servicii	20.01	0	815.000	615.000	422.904	422.904	422.904	0	477.134
Furnituri de birou	20.01.01	0	50.000	40.000	13.403	13.403	13.403	0	33.461
Materiale pentru curatenie	20.01.02	0	14.000	10.000	9.651	9.651	9.651	0	23.961
Incalzit, iluminat si forta motrica	20.01.03	0	205.000	190.000	134.032	134.032	134.032	0	134.032
Apa, canal si salubritate	20.01.04	0	85.000	50.000	36.208	36.208	36.208	0	36.208
Carburanti si lubrifianti	20.01.05	0	15.000	5.000	177	177	177	0	11.729
Piese de schimb	20.01.06	0	6.000	6.000	4.580	4.580	4.580	0	4.396
Posta, telecomunicatii, radio, tv, internet	20.01.08	0	60.000	44.000	39.789	39.789	39.789	0	39.789
Alte bunuri si servicii pentru intretinere si functionare	20.01.30	0	380.000	270.000	185.064	185.064	185.064	0	193.558
Reparatii curente	20.02	0	20.000	20.000	0	0	0	0	0
Hrana	20.03	0	0	0	0	0	0	0	159
Hrana pentru oameni	20.03.01	0	0	0	0	0	0	0	159
Bunuri de natura obiectelor de inventar	20.05	0	10.000	7.000	1.539	1.539	1.539	0	0
Alte obiecte de inventar	20.05.30	0	10.000	7.000	1.539	1.539	1.539	0	0
Deplasari, detasari, transferari	20.06	0	20.000	17.000	4.984	4.984	4.984	0	4.983
Deplasari interne, detasari, transferari	20.06.01	0	15.000	12.000	4.654	4.654	4.654	0	4.654
Deplasari in strainatate	20.06.02	0	5.000	5.000	330	330	330	0	329
Pregatire profesionala	20.13	0	10.000	10.000	2.790	2.790	2.790	0	2.790
Protectia muncii	20.14	0	10.000	7.000	1.336	1.336	1.336	0	1.336
Alte cheltuieli	20.30	0	314.000	286.000	223.778	223.778	223.778	0	223.680
Chirii	20.30.04	0	1.000	1.000	330	330	330	0	330
alte cheltuieli cu bunuri si servicii	20.30.30	0	313.000	285.000	223.448	223.448	223.448	0	223.350
TITLUL IX ASISTENTA SOCIALA	57	0	5.000	5.000	240	240	240	0	240

Denumirea indicatorilor	Cod indicator	Credite de angajament	Credite bugetare		Angajamente bugetare	Angajamente legale	Plati efectuate	Angajamente legate de plati	Cheltuieli efective
			Anuale aprobate la finele perioadei de raportare	Trimestriale cumulate					
Ajutoare sociale	57.02	0	5.000	5.000	240	240	240	0	240
Ajutoare sociale in numerar	57.02.01	0	5.000	5.000	240	240	240	0	240
TITLUL XI ALTE CHELTUIELI	59	0	41.000	31.000	24.250	24.250	24.250	0	24.250
Sume aferente persoanelor cu handicap neincadrate	59.40	0	41.000	31.000	24.250	24.250	24.250	0	24.250
PLATI EFECTUATE IN ANII PRECEDENTI SI RECUPERATE IN ANUL CURENT	84	0	0	0	-1.042	-1.042	-1.042	0	0
TITLUL XIX PATI EFECTUATE IN ANII PRECEDENTI SI RECUPERATE IN ANUL CURENT	85	0	0	0	-1.042	-1.042	-1.042	0	0
Plati efectuate in anii precedenti si recuperate in anul curent	85.01	0	0	0	-1.042	-1.042	-1.042	0	0
Plati?i efectuate în anii preceden?i oi recuperate în anul curent în sec?iunea de func?ionare a bugetului local	85.01.01	0	0	0	-1.042	-1.042	-1.042	0	0
SECTIUNEA DE DEZVOLTARE		220.000	220.000	0	160.000	0	0	0	68.927
Total cheltuieli		220.000	220.000	0	160.000	0	0	0	68.927
CHELTUIELI CURENTE	01	0	0	0	0	0	0	0	2.780
Titlul VIII PROIECTE CU FINANTARE DIN FONDURI EXTERNE NERAMBURSABILE (FEN) POSTADERARE	56	0	0	0	0	0	0	0	2.780
Programe din Fondul European de Dezvoltare Regionala (FEDR)	56.01	0	0	0	0	0	0	0	1.010
Finantarea nationala	56.01.01	0	0	0	0	0	0	0	140
Finantarea Uniunii Europene	56.01.02	0	0	0	0	0	0	0	453
Cheltuieli neeligibile	56.01.03	0	0	0	0	0	0	0	417
Alte facilitati si instrumente postaderare	56.16	0	0	0	0	0	0	0	1.770
Finantarea nationala *)	56.16.01	0	0	0	0	0	0	0	853
Finantarea externa nerambursabila *)	56.16.02	0	0	0	0	0	0	0	917

Denumirea indicatorilor	Cod indicator	Credite de angajament	Credite bugetare		Angajamente bugetare	Angajamente legale	Plati efectuate	Angajamente legate de platit	Cheltuieli efective
			Anuale aprobate la finele perioadei de raportare	Trimestriale cumulate					
CHELTUIELI DE CAPITAL	70	220.000	220.000	0	160.000	0	0	0	66.147
TITLUL XIII ACTIVE NEFINANCIARE	71	220.000	220.000	0	160.000	0	0	0	66.147
Active fixe	71.01	220.000	220.000	0	160.000	0	0	0	66.147
Construcții	71.01.01	160.000	160.000	0	160.000	0	0	0	0
Masini, echipamente si mijloace de transport	71.01.02	0	0	0	0	0	0	0	43.852
Mobilier, aparatura birolica si alte active corporale	71.01.03	0	0	0	0	0	0	0	12.534
Alte active fixe	71.01.30	60.000	60.000	0	0	0	0	0	9.761

DIRECTOR EXECUTIV,
Claudia GROZAVU

CONDUCĂTORUL INSTITUȚIEI,
Gheorghe FALCĂ

ȘEF SERVICIUL BUDGET,
Olimpia STOICA

CONTUL DE EXECUTIE AL INSTITUTIILOR PUBLICE - CHELTUIELI 70.02 - Locuinte, servicii si dezvoltare publica - la data de 30.06.2018

Denumirea indicatorilor	Cod indicator	Credite de angajament	Credite bugetare		Angajamente bugetare	Angajamente legale	Plati efectuate	Angajamente legale de platit	Cheltuieli efective
			Anuale aprobate la finele perioadei de raportare	Trimestriale cumulate					
TOTAL SECTIUNILE FUNCTIONARE + DEZVOLTARE		145.453.000	62.592.000	38.711.000	59.228.445	199.592.127	9.759.331	189.832.796	4.617.372
SECTIUNEA DE FUNCTIONARE		0	18.676.000	11.245.000	15.446.381	14.248.870	3.678.419	10.570.451	3.275.216
Total cheltuieli		0	18.676.000	11.245.000	15.446.381	14.248.870	3.678.419	10.570.451	3.275.216
CHELTUIELI CURENTE	01	0	18.676.000	11.245.000	15.448.750	14.251.239	3.680.788	10.570.451	3.275.216
TITLUL II BUNURI SI SERVICII	20	0	18.676.000	11.245.000	15.448.750	14.251.239	3.680.788	10.570.451	3.275.216
Bunuri si servicii	20.01	0	17.231.000	10.370.000	15.126.298	14.009.787	3.600.119	10.409.668	3.210.910
Materiale pentru curatenie	20.01.02	0	1.000	1.000	0	0	0	0	0
Incalziti, iluminati si forta motrica	20.01.03	0	10.510.000	6.000.000	9.818.860	9.818.860	2.487.886	7.330.974	2.459.262
Apa, canal si salubritate	20.01.04	0	290.000	145.000	290.000	290.000	73.297	216.703	63.600
Alte bunuri si servicii pentru intretinere si functionare	20.01.30	0	6.430.000	4.224.000	5.017.438	3.900.927	1.038.936	2.861.991	688.048
Reparatii curente	20.02	0	1.000.000	715.000	228.962	156.962	40.122	116.840	40.122
Bunuri de natura obiectelor de inventar	20.05	0	102.000	22.000	15.870	15.870	15.870	0	0
Alte obiecte de inventar	20.05.30	0	102.000	22.000	15.870	15.870	15.870	0	0
Deplasari, detasari, transferari	20.06	0	9.000	9.000	9.000	0	0	0	0
Deplasari interne, detasari, transferari	20.06.01	0	9.000	9.000	9.000	0	0	0	0
Pregatire profesionala	20.13	0	4.000	4.000	0	0	0	0	0
Alte cheltuieli	20.30	0	330.000	125.000	68.620	68.620	24.677	43.943	24.184
Prime de asigurare non-viata	20.30.03	0	180.000	0	0	0	0	0	0
alte cheltuieli cu bunuri si servicii	20.30.30	0	150.000	125.000	68.620	68.620	24.677	43.943	24.184

Denumirea indicatorilor	Cod indicator	Credite de angajament	Credite bugetare		Angajamente bugetare	Angajamente legale	Plati efectuate	Angajamente legale de platit	Cheltuieli efective
			Anuale aprobate la finele perioadei de raportare	Trimestriale cumulate					
PLATI EFECTUATE IN ANII PRECEDENTI SI RECUPERATE IN ANUL CURENT	84	0	0	0	-2.369	-2.369	-2.369	0	0
TITLUL XIX PATI EFECTUATE IN ANII PRECEDENTI SI RECUPERATE IN ANUL CURENT	85	0	0	0	-2.369	-2.369	-2.369	0	0
Plati efectuate in anii precedenti si recuperate in anul curent	85.01	0	0	0	-2.369	-2.369	-2.369	0	0
Pla?i efectuate în anii preceden?i oi recuperate în anul curent în sec?iunea de func?ionare a bugetului local	85.01.01	0	0	0	-2.369	-2.369	-2.369	0	0
SEC?IUNEA DE DEZVOLTARE		145.453.000	43.916.000	27.466.000	43.782.064	185.343.257	6.080.912	179.262.345	1.342.156
Total cheltuieli		145.453.000	43.916.000	27.466.000	43.782.064	185.343.257	6.080.912	179.262.345	1.342.156
CHELTUIELI CURENTE	01	232.000	232.000	232.000	231.172	231.172	220.808	10.364	220.808
TITLUL VII ALTE TRANSFERURI	55	232.000	232.000	232.000	231.172	231.172	220.808	10.364	220.808
A. Transferuri interne	55.01	232.000	232.000	232.000	231.172	231.172	220.808	10.364	220.808
Investitii ale regiilor autonome si societatiilor comerciale cu capital de stat	55.01.12	232.000	232.000	232.000	231.172	231.172	220.808	10.364	220.808
CHELTUIELI DE CAPITAL	70	145.221.000	43.684.000	27.234.000	43.550.892	185.112.085	5.860.104	179.251.981	1.121.348
TITLUL XIII ACTIVE NEFINANCIARE	71	145.221.000	43.684.000	27.234.000	43.550.892	185.112.085	5.860.104	179.251.981	1.121.348
Active fixe	71.01	145.221.000	43.684.000	27.234.000	43.550.892	185.112.085	5.860.104	179.251.981	1.121.348
Constructii	71.01.01	145.134.000	43.597.000	27.147.000	43.464.692	185.047.585	5.795.604	179.251.981	1.109.511
Masini, echipamente si mijloace de transport	71.01.02	87.000	87.000	87.000	86.200	64.500	64.500	0	11.837

DIRECTOR EXECUTIV,
Claudia GROZAVU

CONDU?ĂTORUL INSTITU?IEI,
George FALCĂ

ŞEF SERVICIUL BUCET,
Olimpia STOICA

CONTUL DE EXECUTIE AL INSTITUTIILOR PUBLICE - CHELTUIELI**70.02.03 - Locuinte - la data de 30.06.2018**

Denumirea indicatorilor	Cod indicator	Credite de angajament	Credite bugetare		Angajamente bugetare	Angajamente legale	Plati efectuate	Angajamente legale de platit	Cheltuieli efective
			Anuale aprobate la finele perioadei de raportare	Trimestriale cumulate					
TOTAL SECTIUNILE FUNCTIONARE + DEZVOLTARE		1.036.000	7.262.000	5.096.000	6.014.139	7.918.278	3.482.985	4.435.293	783.493
SECTIUNEA DE FUNCTIONARE		0	1.610.000	1.044.000	462.139	386.816	152.845	233.971	124.300
Total cheltuieli		0	1.610.000	1.044.000	462.139	386.816	152.845	233.971	124.300
CHELTUIELI CURENTE	01	0	1.610.000	1.044.000	464.508	389.185	155.214	233.971	124.300
TITLUL II BUNURI SI SERVICII	20	0	1.610.000	1.044.000	464.508	389.185	155.214	233.971	124.300
Bunuri si servicii	20.01	0	350.000	259.000	236.926	233.603	96.816	136.787	65.902
Incalziti, iluminati si forta motrica	20.01.03	0	110.000	100.000	110.000	110.000	71.052	38.948	42.450
Apa, canal si salubritate	20.01.04	0	20.000	15.000	20.000	20.000	10.081	9.919	7.769
Alte bunuri si servicii pentru intretinere si functionare	20.01.30	0	220.000	144.000	106.926	103.603	15.683	87.920	15.683
Reparatii curente	20.02	0	950.000	670.000	178.962	106.962	37.562	69.400	37.562
Alte cheltuieli	20.30	0	310.000	115.000	48.620	48.620	20.836	27.784	20.836
Prime de asigurare non-viata	20.30.03	0	180.000	0	0	0	0	0	0
alte cheltuieli cu bunuri si servicii	20.30.30	0	130.000	115.000	48.620	48.620	20.836	27.784	20.836
PLATI EFECTUATE IN ANII PRECEDENTI SI RECUPERATE IN ANUL CURENT	84	0	0	0	-2.369	-2.369	-2.369	0	0
TITLUL XIX PATI EFECTUATE IN ANII PRECEDENTI SI RECUPERATE IN ANUL CURENT	85	0	0	0	-2.369	-2.369	-2.369	0	0
Plati efectuate in anii precedenti si recuperate in anul curent	85.01	0	0	0	-2.369	-2.369	-2.369	0	0

Denumirea indicatorilor	Cod indicator	Credite de angajament	Credite bugetare		Angajamente bugetare	Angajamente legale	Plati efectuate	Angajamente legale de platit	Cheltuieli efective
			Anuale aprobate la finele perioadei de raportare	Trimestriale cumulate					
Plati efectuate în anii precedenți și recuperate în anul curent în secțiunea de funcționare a bugetului local	85.01.01	0	0	0	-2.369	-2.369	-2.369	0	0
SECȚIUNEA DE DEZVOLTARE		1.036.000	5.652.000	4.052.000	5.552.000	7.531.462	3.330.140	4.201.322	659.193
Total cheltuieli		1.036.000	5.652.000	4.052.000	5.552.000	7.531.462	3.330.140	4.201.322	659.193
CHELTUIELI DE CAPITAL	70	1.036.000	5.652.000	4.052.000	5.552.000	7.531.462	3.330.140	4.201.322	659.193
TITLUL XIII ACTIVE NEFINANCIARE	71	1.036.000	5.652.000	4.052.000	5.552.000	7.531.462	3.330.140	4.201.322	659.193
Active fixe	71.01	1.036.000	5.652.000	4.052.000	5.552.000	7.531.462	3.330.140	4.201.322	659.193
Construcții	71.01.01	956.000	5.572.000	3.972.000	5.472.000	7.473.162	3.271.840	4.201.322	647.743
Masini, echipamente și mijloace de transport	71.01.02	80.000	80.000	80.000	80.000	58.300	58.300	0	11.450

DIRECTOR EXECUTIV,
Claudia GROZAVU



CONDUCĂTORUL INSTITUȚIEI,
Gheorghe FALCĂ



ȘEF SERVICIUL BUGEȚ,
Olimpia STOICA



CONTUL DE EXECUTIE AL INSTITUTIILOR PUBLICE - CHELTUIELI**70.02.03.01 - Dezvoltarea sistemului de locuinte - la data de 30.06.2018**

Denumirea indicatorilor	Cod indicator	Credite de angajament	Credite bugetare		Angajamente bugetare	Angajamente legale	Plati efectuate	Angajamente legale de platit	Cheltuieli efective
			Anuale aprobate la finele perioadei de raportare	Trimestriale cumulate					
TOTAL SECTIUNILE FUNCTIONARE + DEZVOLTARE		936.000	7.162.000	5.096.000	5.914.139	7.918.278	3.482.985	4.435.293	783.493
SECTIUNEA DE FUNCTIONARE		0	1.610.000	1.044.000	462.139	386.816	152.845	233.971	124.300
Total cheltuieli		0	1.610.000	1.044.000	462.139	386.816	152.845	233.971	124.300
CHELTUIELI CURENTE	01	0	1.610.000	1.044.000	464.508	389.185	155.214	233.971	124.300
TITLUL II BUNURI SI SERVICII	20	0	1.610.000	1.044.000	464.508	389.185	155.214	233.971	124.300
Bunuri si servicii	20.01	0	350.000	259.000	236.926	233.603	96.816	136.787	65.902
Incalzi, iluminat si forta motrica	20.01.03	0	110.000	100.000	110.000	110.000	71.052	38.948	42.450
Apa, canal si salubritate	20.01.04	0	20.000	15.000	20.000	20.000	10.081	9.919	7.769
Alte bunuri si servicii pentru intretinere si functionare	20.01.30	0	220.000	144.000	106.926	103.603	15.683	87.920	15.683
Reparatii curente	20.02	0	950.000	670.000	178.962	106.962	37.562	69.400	37.562
Alte cheltuieli	20.30	0	310.000	115.000	48.620	48.620	20.836	27.784	20.836
Prime de asigurare non-viata	20.30.03	0	180.000	0	0	0	0	0	0
alte cheltuieli cu bunuri si servicii	20.30.30	0	130.000	115.000	48.620	48.620	20.836	27.784	20.836
PLATI EFECTUATE IN ANII PRECEDENTI SI RECUPERATE IN ANUL CURENT	84	0	0	0	-2.369	-2.369	-2.369	0	0
TITLUL XIX PATI EFECTUATE IN ANII PRECEDENTI SI RECUPERATE IN ANUL CURENT	85	0	0	0	-2.369	-2.369	-2.369	0	0
Plati efectuate in anii precedenti si recuperate in anul curent	85.01	0	0	0	-2.369	-2.369	-2.369	0	0

Denumirea indicatorilor	Cod indicator	Credite de angajament	Credite bugetare		Angajamente bugetare	Angajamente legale	Plati efectuate	Angajamente legale de platit	Cheltuieli efective
			Anuale aprobate la finele perioadei de raportare	Trimestriale cumulate					
Plati efectuate în anii precedenți și recuperate în anul curent în secțiunea de funcționare a bugetului local	85.01.01	0	0	0	-2.369	-2.369	-2.369	0	0
SECȚIUNEA DE DEZVOLTARE									
Total cheltuieli		936.000	5.552.000	4.052.000	5.452.000	7.531.462	3.330.140	4.201.322	659.193
CHELTUIELI DE CAPITAL	70	936.000	5.552.000	4.052.000	5.452.000	7.531.462	3.330.140	4.201.322	659.193
TITLUL XIII ACTIVE NEFINANCIARE	71	936.000	5.552.000	4.052.000	5.452.000	7.531.462	3.330.140	4.201.322	659.193
Active fixe	71.01	936.000	5.552.000	4.052.000	5.452.000	7.531.462	3.330.140	4.201.322	659.193
Construcții	71.01.01	856.000	5.472.000	3.972.000	5.372.000	7.473.162	3.271.840	4.201.322	647.743
Masini, echipamente și mijloace de transport	71.01.02	80.000	80.000	80.000	80.000	58.300	58.300	0	11.450

.....
CONDUCĂTORUL INSTITUȚIEI,
Gheorghe FALCĂ

.....
DIRECTOR EXECUTIV,
Claudia GROZAVU

.....
ȘEF SERVICIUL BUGEȚ,
Olimpia STOICA

CONTUL DE EXECUTIE AL INSTITUTIILOR PUBLICE - CHELTUIELI**70.02.03.30 - Alte cheltuieli in domeniul locuintelor - la data de 30.06.2018**

Denumirea indicatorilor	Cod indicator	Credite de angajament	Credite bugetare		Angajamente bugetare	Angajamente legale	Plati efectuate	Angajamente legale de platit	Cheltuieli efective
			Anuale aprobate la finele perioadei de raportare	Trimestriale cumulate					
TOTAL SECTIUNILE FUNCTIONARE + DEZVOLTARE		100.000	100.000	0	100.000	0	0	0	0
SECTIUNEA DE DEZVOLTARE		100.000	100.000	0	100.000	0	0	0	0
Total cheltuieli		100.000	100.000	0	100.000	0	0	0	0
CHELTUIELI DE CAPITAL	70	100.000	100.000	0	100.000	0	0	0	0
TITLUL XIII ACTIVE NEFINANCIARE	71	100.000	100.000	0	100.000	0	0	0	0
Active fixe	71.01	100.000	100.000	0	100.000	0	0	0	0
Constructii	71.01.01	100.000	100.000	0	100.000	0	0	0	0

.....
CONDUCĂTORUL INSTITUȚIEI,
Gheorghe FALCĂ

DIRECTOR EXECUTIV,
Claudia GROZAVU

.....
ȘEF SERVICIUL BUCET,
Olimpia STOICA

CONȚUT DE EXECUTIE AL INSTITUTIILOR PUBLICE - CHELTUIELI

70.02.05 - Alimentare cu apa si amenajari hidrotehnice - la data de 30.06.2018

Denumirea indicatorilor	Cod indicator	Credite de angajament	Credite bugetare		Angajamente bugetare	Angajamente legale	Plati efectuate	Angajamente legale de platit	Cheltuieli efective
			Anuale aprobate la finele perioadei de raportare	Trimestriale cumulate					
TOTAL SECTIUNILE FUNCTIONARE + DEZVOLTARE		0	300.000	155.000	300.000	300.000	65.776	234.224	58.391
SECTIUNEA DE FUNCTIONARE		0	300.000	155.000	300.000	300.000	65.776	234.224	58.391
Total cheltuieli		0	300.000	155.000	300.000	300.000	65.776	234.224	58.391
CHELTUIELI CURENTE	01	0	300.000	155.000	300.000	300.000	65.776	234.224	58.391
TITLUL II BUNURI SI SERVICII	20	0	300.000	155.000	300.000	300.000	65.776	234.224	58.391
Bunuri si servicii	20.01	0	270.000	130.000	270.000	270.000	63.216	206.784	55.831
Apa, canal si salubritate	20.01.04	0	270.000	130.000	270.000	270.000	63.216	206.784	55.831
Reparatii curente	20.02	0	30.000	25.000	30.000	30.000	2.560	27.440	2.560

.....
CONDUCĂTORUL INSTITUȚIEI,
Gheorghe FALCĂ



.....
DIRECTOR EXECUTIV,
Claudia GROZAVU



.....
ȘEF SERVICIUL BUCET,
Olimpia STOICA



CONTUL DE EXECUTIE AL INSTITUTIILOR PUBLICE - CHELTUIELI 70.02.05.01 - Alimentare cu apa - la data de 30.06.2018

Denumirea indicatorilor	Cod indicator	Credite de angajament	Credite bugetare		Angajamente bugetare	Angajamente legale	Plati efectuate	Angajamente legale de platit	Cheltuieli efective
			Anuale aprobate la finele perioadei de raportare	Trimestriale cumulate					
TOTAL SECTIUNILE FUNCTIONARE + DEZVOLTARE		0	300.000	155.000	300.000	300.000	65.776	234.224	58.391
SECTIUNEA DE FUNCTIONARE		0	300.000	155.000	300.000	300.000	65.776	234.224	58.391
Total cheltuieli		0	300.000	155.000	300.000	300.000	65.776	234.224	58.391
CHELTUIELI CURENTE	01	0	300.000	155.000	300.000	300.000	65.776	234.224	58.391
TITLUL II BUNURI SI SERVICII	20	0	300.000	155.000	300.000	300.000	65.776	234.224	58.391
Bunuri si servicii	20.01	0	270.000	130.000	270.000	270.000	63.216	206.784	55.831
Apa, canal si salubritate	20.01.04	0	270.000	130.000	270.000	270.000	63.216	206.784	55.831
Reparatii curente	20.02	0	30.000	25.000	30.000	30.000	2.560	27.440	2.560

CONDUCĂTORUL INSTITUȚIEI,
Gheorghe FALCĂ

DIRECTOR EXECUTIV,
Claudia GROZAVU

ȘEF SERVICIUL BUCET,
Olimpia STOICA

CONTUL DE EXECUTIE AL INSTITUTIILOR PUBLICE - CHELTUIELI 70.02.06 - Iluminat public si electrificari rurale - la data de 30.06.2018

Denumirea indicatorilor	Cod indicator	Credite de angajament	Credite bugetare		Angajamente bugetare	Angajamente legale	Plati efectuate	Angajamente legale de platit	Cheltuieli efective
			Anuale aprobate la finele perioadei de raportare	Trimestriale cumulate					
TOTAL SECTIUNILE FUNCTIONARE + DEZVOLTARE		12.800.000	23.200.000	18.700.000	22.508.860	186.969.633	4.905.278	182.064.355	2.416.812
SECTIUNEA DE FUNCTIONARE		0	10.400.000	5.900.000	9.708.860	9.708.860	2.416.834	7.292.026	2.416.812
Total cheltuieli		0	10.400.000	5.900.000	9.708.860	9.708.860	2.416.834	7.292.026	2.416.812
CHELTUIELI CURENTE	01	0	10.400.000	5.900.000	9.708.860	9.708.860	2.416.834	7.292.026	2.416.812
TITLUL II BUNURI SI SERVICII	20	0	10.400.000	5.900.000	9.708.860	9.708.860	2.416.834	7.292.026	2.416.812
Bunuri si servicii	20.01	0	10.400.000	5.900.000	9.708.860	9.708.860	2.416.834	7.292.026	2.416.812
Incalziti, iluminat si forta motrica	20.01.03	0	10.400.000	5.900.000	9.708.860	9.708.860	2.416.834	7.292.026	2.416.812
SECTIUNEA DE DEZVOLTARE		12.800.000	12.800.000	12.800.000	12.800.000	177.260.773	2.488.444	174.772.329	0
Total cheltuieli		12.800.000	12.800.000	12.800.000	12.800.000	177.260.773	2.488.444	174.772.329	0
CHELTUIELI DE CAPITAL	70	12.800.000	12.800.000	12.800.000	12.800.000	177.260.773	2.488.444	174.772.329	0
TITLUL XIII ACTIVE NEFINANCIARE	71	12.800.000	12.800.000	12.800.000	12.800.000	177.260.773	2.488.444	174.772.329	0
Active fixe	71.01	12.800.000	12.800.000	12.800.000	12.800.000	177.260.773	2.488.444	174.772.329	0
Construcții	71.01.01	12.800.000	12.800.000	12.800.000	12.800.000	177.260.773	2.488.444	174.772.329	0

DIRECTOR EXECUTIV,
Claudia GROZAVU

CONDUCĂTORUL INSTITUȚIEI,
Gheorghe FALCĂ

ȘEF SERVICIUL BUGEȚ,
Olimpia STOICA

CONTUL DE EXECUTIE AL INSTITUTIILOR PUBLICE - CHELTUIELI

70.02.50 - Alte servicii in domeniul locuintei, serviciilor si dezvoltarii comunale - la data de 30.06.2018

Denumirea indicatorilor	Cod indicator	Credite de angajament	Credite bugetare		Angajamente bugetare	Angajamente legale	Plati efectuate	Angajamente legale de platit	Cheltuieli efective
			Anuale aprobate la finele perioadei de raportare	Trimestriale cumulate					
TOTAL SECTIUNILE FUNCTIONARE + DEZVOLTARE		131.617.000	31.830.000	14.760.000	30.405.446	4.404.216	1.305.292	3.098.924	1.358.676
SECTIUNEA DE FUNCTIONARE		0	6.366.000	4.146.000	4.975.382	3.853.194	1.042.964	2.810.230	675.713
Total cheltuieli		0	6.366.000	4.146.000	4.975.382	3.853.194	1.042.964	2.810.230	675.713
CHELTUIELI CURENTE	01	0	6.366.000	4.146.000	4.975.382	3.853.194	1.042.964	2.810.230	675.713
TITLUL II BUNURI SI SERVICII	20	0	6.366.000	4.146.000	4.975.382	3.853.194	1.042.964	2.810.230	675.713
Bunuri si servicii	20.01	0	6.211.000	4.081.000	4.910.512	3.797.324	1.023.253	2.774.071	672.365
Materiale pentru curatenie	20.01.02	0	1.000	1.000	0	0	0	0	0
Alte bunuri si servicii pentru intretinere si functionare	20.01.30	0	6.210.000	4.080.000	4.910.512	3.797.324	1.023.253	2.774.071	672.365
Reparatii curente	20.02	0	20.000	20.000	20.000	20.000	0	20.000	0
Bunuri de natura obiectelor de inventar	20.05	0	102.000	22.000	15.870	15.870	15.870	0	0
Alte obiecte de inventar	20.05.30	0	102.000	22.000	15.870	15.870	15.870	0	0
Deplasari, detasari, transferari	20.06	0	9.000	9.000	9.000	0	0	0	0
Deplasari interne, detasari, transferari	20.06.01	0	9.000	9.000	9.000	0	0	0	0
Pregatire profesionala	20.13	0	4.000	4.000	0	0	0	0	0
Alte cheltuieli	20.30	0	20.000	10.000	20.000	20.000	3.841	16.159	3.348
alte cheltuieli cu bunuri si servicii	20.30.30	0	20.000	10.000	20.000	20.000	3.841	16.159	3.348
SECTIUNEA DE DEZVOLTARE		131.617.000	25.464.000	10.614.000	25.430.064	551.022	262.328	288.694	682.963
Total cheltuieli		131.617.000	25.464.000	10.614.000	25.430.064	551.022	262.328	288.694	682.963
CHELTUIELI CURENTE	01	232.000	232.000	232.000	231.172	231.172	220.808	10.364	220.808

Denumirea indicatorilor	Cod indicator	Credite de angajament	Credite bugetare		Angajamente bugetare	Angajamente legale	Plati efectuate	Angajamente legale de platit	Cheltuieli efective
			Anuale aprobate la finele perioadei de raportare	Trimestriale cumulate					
TITLUL VI ALTE TRANSFERURI	55	232.000	232.000	232.000	231.172	231.172	220.808	10.364	220.808
A Transferuri interne	55.01	232.000	232.000	232.000	231.172	231.172	220.808	10.364	220.808
Investitii ale regiilor autonome si societatiilor comerciale cu capital de stat	55.01.12	232.000	232.000	232.000	231.172	231.172	220.808	10.364	220.808
CHELTUIELI DE CAPITAL	70	131.385.000	25.232.000	10.382.000	25.198.892	319.850	41.520	278.330	462.155
TITLUL XIII ACTIVE NEFINANCIARE	71	131.385.000	25.232.000	10.382.000	25.198.892	319.850	41.520	278.330	462.155
Active fixe	71.01	131.385.000	25.232.000	10.382.000	25.198.892	319.850	41.520	278.330	462.155
Constructii	71.01.01	131.378.000	25.225.000	10.375.000	25.192.692	313.650	35.320	278.330	461.768
Masini, echipamente si mijloace de transport	71.01.02	7.000	7.000	7.000	6.200	6.200	6.200	0	387

CONDUCĂTORUL INSTITUȚIEI,
Gheorghe FALCĂ

DIRECTOR EXECUTIV,
Claudia GROZAVU

ȘEF SERVICIUL BUGET,
Olimpia STOICA

CONTUL DE EXECUTIE AL INSTITUTIILOR PUBLICE - CHELTUIELI**74.02 - Protectia mediului - la data de 30.06.2018**

Denumirea indicatorilor	Cod indicator	Credite de angajament	Credite bugetare		Angajamente bugetare	Angajamente legale	Plati efectuate	Angajamente legale de platit	Cheltuieli efective
			Anuale aprobate la finele perioadei de raportare	Trimestriale cumulate					
TOTAL SECTIUNILE FUNCTIONARE + DEZVOLTARE		22.373.000	38.889.000	21.966.000	25.029.773	14.959.914	11.366.915	3.592.999	7.567.670
SECTIUNEA DE FUNCTIONARE		0	29.149.000	17.066.000	16.863.603	14.426.697	11.112.901	3.313.796	7.327.419
Total cheltuieli		0	29.149.000	17.066.000	16.863.603	14.426.697	11.112.901	3.313.796	7.327.419
CHELTUIELI CURENTE	01	0	25.214.000	15.066.000	14.863.603	12.426.697	9.280.440	3.146.257	7.327.419
TITLUL II BUNURI SI SERVICII	20	0	25.210.000	15.062.000	14.859.603	12.422.697	9.276.440	3.146.257	7.323.419
Bunuri si servicii	20.01	0	24.636.000	14.575.000	14.335.603	11.948.697	9.148.663	2.800.034	7.156.028
Apa, canal si salubritate	20.01.04	0	23.286.000	13.700.000	13.099.308	10.742.402	8.805.578	1.936.824	6.749.681
Alte bunuri si servicii pentru intratinere si functionare	20.01.30	0	1.350.000	875.000	1.236.295	1.206.295	343.085	863.210	406.347
Reparatii curente	20.02	0	474.000	387.000	474.000	474.000	127.777	346.223	167.391
Alte cheltuieli	20.30	0	100.000	100.000	50.000	0	0	0	0
alte cheltuieli cu bunuri si servicii	20.30.30	0	100.000	100.000	50.000	0	0	0	0
TITLUL VII ALTE TRANSFERURI	55	0	4.000	4.000	4.000	4.000	4.000	0	4.000
A. Transferuri interne	55.01	0	4.000	4.000	4.000	4.000	4.000	0	4.000
Alte transferuri curente interne	55.01.18	0	4.000	4.000	4.000	4.000	4.000	0	4.000
OPERATIUNI FINANCIARE	79	0	3.935.000	2.000.000	2.000.000	2.000.000	1.832.461	167.539	0
TITLUL XVI RAMBURSARI DE CREDITE	81	0	3.935.000	2.000.000	2.000.000	2.000.000	1.832.461	167.539	0
Rambursari de credite externe	81.01	0	3.935.000	2.000.000	2.000.000	2.000.000	1.832.461	167.539	0
Rambursari de credite aferente datoriei publice externe locale	81.01.05	0	3.935.000	2.000.000	2.000.000	2.000.000	1.832.461	167.539	0

Denumirea indicatorilor	Cod indicator	Credite de angajament	Credite bugetare		Angajamente bugetare	Angajamente legale	Plati efectuate	Angajamente legale de platit	Cheltuieli efective
			Anuale aprobate la finele perioadei de raportare	Trimestriale cumulate					
SECTIUNEA DE DEZVOLTARE		22.373.000	9.740.000	4.900.000	8.166.170	533.217	254.014	279.203	240.251
Total cheltuieli		22.373.000	9.740.000	4.900.000	8.166.170	533.217	254.014	279.203	240.251
CHELTUIELI CURENTE	01	0	681.000	441.000	481.000	481.000	239.639	241.361	239.639
TITLUL VI TRANSFERURI INTRE UNITATI ALE ADMINISTRATIEI PUBLICE	51	0	200.000	200.000	0	0	0	0	0
Transferuri de capital	51.02	0	200.000	200.000	0	0	0	0	0
Alte transferuri de capital catre institutii publice	51.02.29	0	200.000	200.000	0	0	0	0	0
TITLUL VII ALTE TRANSFERURI	55	0	481.000	241.000	481.000	481.000	239.639	241.361	239.639
A. Transferuri interne	55.01	0	481.000	241.000	481.000	481.000	239.639	241.361	239.639
Transferuri din bugetul local catre asociatiile de dezvoltare intercomunitara	55.01.42	0	481.000	241.000	481.000	481.000	239.639	241.361	239.639
CHELTUIELI DE CAPITAL	70	22.373.000	9.059.000	4.459.000	7.685.170	52.217	14.375	37.842	612
TITLUL XIII ACTIVE NEFINANCIARE	71	22.373.000	9.059.000	4.459.000	7.685.170	52.217	14.375	37.842	612
Active fixe	71.01	22.373.000	9.059.000	4.459.000	7.685.170	52.217	14.375	37.842	612
Constructii	71.01.01	22.373.000	9.059.000	4.459.000	7.685.170	52.217	14.375	37.842	0
Masini, echipamente si mijloace de transport	71.01.02	0	0	0	0	0	0	0	501
Mobilier, aparatura biroica si alte active corporale	71.01.03	0	0	0	0	0	0	0	111

DIRECTOR EXECUTIV,
Claudia GROZAVU

CONDUCĂTORUL INSTITUȚIEI,
George FALCĂ

ȘEF SERVICIUL BUGEȚ,
Olimpia STOICA

CONTUL DE EXECUTIE AL INSTITUTIILOR PUBLICE - CHELTUIELI

74.02.03 - Reducerea si controlul poluarii - la data de 30.06.2018

Denumirea indicatorilor	Cod indicator	Credite de angajament	Credite bugetare		Angajamente bugetare	Angajamente legale	Plati efectuate	Angajamente legale de platit	Cheltuieli efective
			Anuale aprobate la finele perioadei de raportare	Trimestriale cumulate					
TOTAL SECTIUNILE FUNCTIONARE + DEZVOLTARE		50.000	50.000	50.000	50.000	0	0	0	0
SECTIUNEA DE DEZVOLTARE		50.000	50.000	50.000	50.000	0	0	0	0
Total cheltuieli		50.000	50.000	50.000	50.000	0	0	0	0
CHELTUIELI DE CAPITAL	70	50.000	50.000	50.000	50.000	0	0	0	0
TITLUL XIII ACTIVE NEFINANCIARE	71	50.000	50.000	50.000	50.000	0	0	0	0
Active fixe	71.01	50.000	50.000	50.000	50.000	0	0	0	0
Constructii	71.01.01	50.000	50.000	50.000	50.000	0	0	0	0

.....
CONDUCĂTORUL INSTITUȚIEI,
Gheorghe FALCA



.....
DIRECTOR EXECUTIV,
Claudia GROZAVU



.....
ȘEF SERVICIUL BUGEȚ,
Olimpia STOICA



CONTUL DE EXECUTIE AL INSTITUTIILOR PUBLICE - CHELTUIELI 74.02.05 - Salubritate si gestiunea deseurilor - la data de 30.06.2018

Denumirea indicatorilor	Cod indicator	Credite de angajament	Credite bugetare		Angajamente bugetare	Angajamente legale	Plati efectuate	Angajamente legale de platit	Cheltuieli efective
			Anuale aprobate la finele perioadei de raportare	Trimestriale cumulate					
TOTAL SECTIUNILE FUNCTIONARE + DEZVOLTARE		20.331.000	30.403.000	16.817.000	20.164.308	10.742.967	8.806.143	1.936.824	6.749.681
SECTIUNEA DE FUNCTIONARE		0	23.386.000	13.800.000	13.149.308	10.742.402	8.805.578	1.936.824	6.749.681
Total cheltuieli		0	23.386.000	13.800.000	13.149.308	10.742.402	8.805.578	1.936.824	6.749.681
CHELTUIELI CURENTE	01	0	23.386.000	13.800.000	13.149.308	10.742.402	8.805.578	1.936.824	6.749.681
TITLUL II BUNURI SI SERVICII	20	0	23.386.000	13.800.000	13.149.308	10.742.402	8.805.578	1.936.824	6.749.681
Bunuri si servicii	20.01	0	23.286.000	13.700.000	13.099.308	10.742.402	8.805.578	1.936.824	6.749.681
Apa, canal si salubritate	20.01.04	0	23.286.000	13.700.000	13.099.308	10.742.402	8.805.578	1.936.824	6.749.681
Alte cheltuieli	20.30	0	100.000	100.000	50.000	0	0	0	0
alte cheltuieli cu bunuri si servicii	20.30.30	0	100.000	100.000	50.000	0	0	0	0
SECTIUNEA DE DEZVOLTARE		20.331.000	7.017.000	3.017.000	7.015.000	565	565	0	0
Total cheltuieli		20.331.000	7.017.000	3.017.000	7.015.000	565	565	0	0
CHELTUIELI DE CAPITAL	70	20.331.000	7.017.000	3.017.000	7.015.000	565	565	0	0
TITLUL XIII ACTIVE NEFINANCIARE	71	20.331.000	7.017.000	3.017.000	7.015.000	565	565	0	0
Active fixe	71.01	20.331.000	7.017.000	3.017.000	7.015.000	565	565	0	0
Constructii	71.01.01	20.331.000	7.017.000	3.017.000	7.015.000	565	565	0	0

DIRECTOR EXECUTIV,

Glaudia GROZAVU

CONDUCĂTORUL INSTITUȚIEI,
Gheorghe FALCĂ

ȘEF SERVICIULUI BUGET,
Olimpia ȘTOICA

CONTUL DE EXECUTIE AL INSTITUTIILOR PUBLICE - CHELTUIELI

74.02.05.01 - Salubritate - la data de 30.06.2018

Denumirea indicatorilor	Cod indicator	Credite de angajament	Credite bugetare		Angajamente bugetare	Angajamente legale	Plati efectuate	Angajamente legale de platit	Cheltuieli efective
			Anuale aprobate la finele perioadei de raportare	Trimestriale cumulate					
TOTAL SECTIUNILE FUNCTIONARE + DEZVOLTARE		0	14.854.000	8.000.000	6.156.745	6.156.745	4.630.407	1.526.338	3.797.476
SECTIUNEA DE FUNCTIONARE		0	14.854.000	8.000.000	6.156.745	6.156.745	4.630.407	1.526.338	3.797.476
Total cheltuieli		0	14.854.000	8.000.000	6.156.745	6.156.745	4.630.407	1.526.338	3.797.476
CHELTUIELI CURENTE	01	0	14.854.000	8.000.000	6.156.745	6.156.745	4.630.407	1.526.338	3.797.476
TITLUL II BUNURI SI SERVICII	20	0	14.854.000	8.000.000	6.156.745	6.156.745	4.630.407	1.526.338	3.797.476
Bunuri si servicii	20.01	0	14.854.000	8.000.000	6.156.745	6.156.745	4.630.407	1.526.338	3.797.476
Apa, canal si salubritate	20.01.04	0	14.854.000	8.000.000	6.156.745	6.156.745	4.630.407	1.526.338	3.797.476

CONDUCĂTORUL INSTITUȚIEI,
Gheorghe FALCĂ

DIRECTOR EXECUTIV,
Claudia GROZAVU

ȘEF SERVICIUL BUGET,
Olimpia STOICA

CONTUL DE EXECUTIE AL INSTITUTIILOR PUBLICE - CHELTUIELI**74.02.05.02 - Colectarea, tratarea si distrugerea deseurilor - la data de 30.06.2018**

Denumirea indicatorilor	Cod indicator	Credite de angajament	Credite bugetare		Angajamente bugetare	Angajamente legale	Plati efectuate	Angajamente legale de platit	Cheltuieli efective
			Anuale aprobate la finele perioadei de raportare	Trimestriale cumulate					
TOTAL SECTIUNILE FUNCTIONARE + DEZVOLTARE		20.331.000	15.549.000	8.817.000	14.007.563	4.586.222	4.175.736	410.486	2.952.205
SECTIUNEA DE FUNCTIONARE		0	8.532.000	5.800.000	6.992.563	4.585.657	4.175.171	410.486	2.952.205
Total cheltuieli		0	8.532.000	5.800.000	6.992.563	4.585.657	4.175.171	410.486	2.952.205
CHELTUIELI CURENTE	01	0	8.532.000	5.800.000	6.992.563	4.585.657	4.175.171	410.486	2.952.205
TITLUL II BUNURI SI SERVICII	20	0	8.532.000	5.800.000	6.992.563	4.585.657	4.175.171	410.486	2.952.205
Bunuri si servicii	20.01	0	8.432.000	5.700.000	6.942.563	4.585.657	4.175.171	410.486	2.952.205
Apa, canal si salubritate	20.01.04	0	8.432.000	5.700.000	6.942.563	4.585.657	4.175.171	410.486	2.952.205
Alte cheltuieli	20.30	0	100.000	100.000	50.000	0	0	0	0
alte cheltuieli cu bunuri si servicii	20.30.30	0	100.000	100.000	50.000	0	0	0	0
SECTIUNEA DE DEZVOLTARE		20.331.000	7.017.000	3.017.000	7.015.000	565	565	0	0
Total cheltuieli		20.331.000	7.017.000	3.017.000	7.015.000	565	565	0	0
CHELTUIELI DE CAPITAL	70	20.331.000	7.017.000	3.017.000	7.015.000	565	565	0	0
TITLUL XIII ACTIVE NEFINANCIARE	71	20.331.000	7.017.000	3.017.000	7.015.000	565	565	0	0
Active fixe	71.01	20.331.000	7.017.000	3.017.000	7.015.000	565	565	0	0
Construcții	71.01.01	20.331.000	7.017.000	3.017.000	7.015.000	565	565	0	0

DIRECTOR EXECUTIV,

Claudia GROZAVU

CONDUCĂTORUL INSTITUȚIEI,
Gheorghe FALCĂȘEF SERVICIUL BUGEȚ,
Olimpia STOICA

CONTUL DE EXECUTIE AL INSTITUTIILOR PUBLICE - CHELTUIELI**74.02.06 - Canalizarea si tratarea apelor reziduale - la data de 30.06.2018**

Denumirea indicatorilor	Cod indicator	Credite de angajament	Credite bugetare		Angajamente bugetare	Angajamente legale	Plati efectuate	Angajamente legale de platit	Cheltuieli efective
			Anuale aprobate la finele perioadei de raportare	Trimestriale cumulate					
TOTAL SECTIUNILE FUNCTIONARE + DEZVOLTARE		1.992.000	8.436.000	5.099.000	4.815.465	4.216.947	2.560.772	1.656.175	817.989
SECTIUNEA DE FUNCTIONARE		0	5.763.000	3.266.000	3.714.295	3.684.295	2.307.323	1.376.972	577.738
Total cheltuieli		0	5.763.000	3.266.000	3.714.295	3.684.295	2.307.323	1.376.972	577.738
CHELTUIELI CURENTE	01	0	1.828.000	1.266.000	1.714.295	1.684.295	474.862	1.209.433	577.738
TITLUL II BUNURI SI SERVICII	20	0	1.824.000	1.262.000	1.710.295	1.680.295	470.862	1.209.433	573.738
Bunuri si servicii	20.01	0	1.350.000	875.000	1.236.295	1.206.295	343.085	863.210	406.347
Alte bunuri si servicii pentru intretinere si functionare	20.01.30	0	1.350.000	875.000	1.236.295	1.206.295	343.085	863.210	406.347
Reparatii curente	20.02	0	474.000	387.000	474.000	474.000	127.777	346.223	167.391
TITLUL VII ALTE TRANSFERURI	55	0	4.000	4.000	4.000	4.000	4.000	0	4.000
A. Transferuri interne	55.01	0	4.000	4.000	4.000	4.000	4.000	0	4.000
Alte transferuri curente interne	55.01.18	0	4.000	4.000	4.000	4.000	4.000	0	4.000
OPERATIUNI FINANCIARE	79	0	3.935.000	2.000.000	2.000.000	2.000.000	1.832.461	167.539	0
TITLUL XVII RAMBURSARI DE CREDITE	81	0	3.935.000	2.000.000	2.000.000	2.000.000	1.832.461	167.539	0
Rambursari de credite externe	81.01	0	3.935.000	2.000.000	2.000.000	2.000.000	1.832.461	167.539	0
Rambursari de credite aferente datoriei publice externe locale	81.01.05	0	3.935.000	2.000.000	2.000.000	2.000.000	1.832.461	167.539	0
SECTIUNEA DE DEZVOLTARE		1.992.000	2.673.000	1.833.000	1.101.170	532.652	253.449	279.203	240.251
Total cheltuieli		1.992.000	2.673.000	1.833.000	1.101.170	532.652	253.449	279.203	240.251
CHELTUIELI CURENTE	01	0	681.000	441.000	481.000	481.000	239.639	241.361	239.639

Denumirea indicatorilor	Cod indicator	Credite de angajament	Credite bugetare		Angajamente bugetare	Angajamente legale	Plati efectuate	Angajamente legate de platit	Cheltuieli efective
			Anuale aprobate la finele perioadei de raportare	Trimestriale cumulate					
TITLUL VI TRANSFERURI INTRE UNITATI ALE ADMINISTRATIEI PUBLICE	51	0	200.000	200.000	0	0	0	0	0
Transferuri de capital	51.02	0	200.000	200.000	0	0	0	0	0
Alte transferuri de capital catre institutii publice	51.02.29	0	200.000	200.000	0	0	0	0	0
TITLUL VII ALTE TRANSFERURI	55	0	481.000	241.000	481.000	481.000	239.639	241.361	239.639
A. Transferuri interne	55.01	0	481.000	241.000	481.000	481.000	239.639	241.361	239.639
Transferuri din bugetul local catre asociatiile de dezvoltare intercomunitara	55.01.42	0	481.000	241.000	481.000	481.000	239.639	241.361	239.639
CHELTUIELI DE CAPITAL	70	1.992.000	1.992.000	1.392.000	620.170	51.652	13.810	37.842	612
TITLUL XIII ACTIVE NEFINANCIARE	71	1.992.000	1.992.000	1.392.000	620.170	51.652	13.810	37.842	612
Active fixe	71.01	1.992.000	1.992.000	1.392.000	620.170	51.652	13.810	37.842	612
Construcții	71.01.01	1.992.000	1.992.000	1.392.000	620.170	51.652	13.810	37.842	0
Masini, echipamente si mijloace de transport	71.01.02	0	0	0	0	0	0	0	501
Mobilier, aparatura birou si alte active corporale	71.01.03	0	0	0	0	0	0	0	111

CONDUCĂTORUL INSTITUȚIEI,
Gheorghe FALCĂ



DIRECTOR EXECUTIV,
Claudia GROZAVU

ȘEF SERVICIUL BUGEȚ,
Olimpia STOICA



CONTUL DE EXECUTIE AL INSTITUTIILOR PUBLICE - CHELTUIELI**81.02 - Combustibili si energie - la data de 30.06.2018**

Denumirea indicatorilor	Cod indicator	Credite de angajament	Credite bugetare		Angajamente bugetare	Angajamente legale	Plati efectuate	Angajamente legale de platit	Cheltuieli efective
			Anuale aprobate la finele perioadei de raportare	Trimestriale cumulate					
TOTAL SECTIUNILE FUNCTIONARE + DEZVOLTARE		109.924.000	62.438.000	34.074.000	54.018.769	27.745.923	21.676.157	6.069.766	25.564.797
SECTIUNEA DE FUNCTIONARE		0	21.649.000	21.649.000	21.615.674	21.615.674	21.584.175	31.499	21.584.175
Total cheltuieli		0	21.649.000	21.649.000	21.615.674	21.615.674	21.584.175	31.499	21.584.175
CHELTUIELI CURENTE	01	0	21.649.000	21.649.000	21.615.674	21.615.674	21.584.175	31.499	21.584.175
TITLUL II BUNURI SI SERVICII	20	0	86.000	86.000	54.015	54.015	22.516	31.499	22.516
Alte cheltuieli	20.30	0	86.000	86.000	54.015	54.015	22.516	31.499	22.516
alte cheltuieli cu bunuri si servicii	20.30.30	0	86.000	86.000	54.015	54.015	22.516	31.499	22.516
TITLUL IV SUBVENTII	40	0	21.563.000	21.563.000	21.561.659	21.561.659	21.561.659	0	21.561.659
Subventii pentru acoperirea diferentelor de pret si tarif	40.03	0	4.000.000	4.000.000	4.000.000	4.000.000	4.000.000	0	4.000.000
Alte subventii	40.30	0	17.563.000	17.563.000	17.561.659	17.561.659	17.561.659	0	17.561.659
SECTIUNEA DE DEZVOLTARE		109.924.000	40.789.000	12.425.000	32.403.095	6.130.249	91.982	6.038.267	3.980.622
Total cheltuieli		109.924.000	40.789.000	12.425.000	32.403.095	6.130.249	91.982	6.038.267	3.980.622
CHELTUIELI CURENTE	01	47.111.000	38.296.000	10.212.000	32.346.000	6.123.154	91.982	6.031.172	2.565
Titlul VIII PROIECTE CU FINANTARE DIN FONDURI EXTERNE NERAMBURSABILE (FEN) POSTADERARE	56	47.111.000	38.296.000	10.212.000	32.346.000	6.123.154	91.982	6.031.172	2.565
Programe din Fondul European de Dezvoltare Regionala (FEDR)	56.01	0	0	0	0	0	0	0	2.565
Cheltuieli neeligibile	56.01.03	0	0	0	0	0	0	0	2.565

Denumirea indicatorilor	Cod indicator	Credite de angajament	Credite bugetare		Angajamente bugetare	Angajamente legale	Plati efectuate	Angajamente legale de platit	Cheltuieli efective
			Anuale aprobate la finele perioadei de raportare	Trimestriale cumulate					
Programul de cooperare elvetiano-Roman vizand reducerea disparitatilor economice si sociale in cadrul Uniunii Europene exinse	56.25	47.111.000	38.296.000	10.212.000	32.346.000	6.123.154	91.982	6.031.172	0
Finantarea nationala	56.25.01	12.312.000	8.258.000	2.269.000	8.258.000	950.658	14.719	935.939	0
Finantarea externa nerambursabila	56.25.02	34.729.000	24.088.000	6.118.000	24.088.000	5.172.496	77.263	5.095.233	0
Cheltuieli neeligibile	56.25.03	70.000	5.950.000	1.825.000	0	0	0	0	0
CHELTUIELI DE CAPITAL	70	62.813.000	2.493.000	2.213.000	57.095	7.095	0	7.095	3.978.057
TITLUL XIII ACTIVE NEFINANCIARE	71	62.813.000	2.493.000	2.213.000	57.095	7.095	0	7.095	3.978.057
Active fixe	71.01	62.813.000	2.493.000	2.213.000	57.095	7.095	0	7.095	3.978.057
Constructii	71.01.01	62.763.000	2.443.000	2.163.000	7.095	7.095	0	7.095	3.972.057
Alte active fixe	71.01.30	50.000	50.000	50.000	50.000	0	0	0	6.000


CONDUCĂTORUL INSTITUȚIEI,
Gheorghe FALCĂ



DIRECTOR EXECUTIV,
Claudia GROZAVU



ȘEF SERVICIUL BUGEȚ,
Olimpia STOICA



CONTUL DE EXECUTIE AL INSTITUTIILOR PUBLICE - CHELTUIELI**81.02.06 - Energie termica - la data de 30.06.2018**

Denumirea indicatorilor	Cod indicator	Credite de angajament	Credite bugetare		Angajamente bugetare	Angajamente legale	Plati efectuate	Angajamente legale de platit	Cheltuieli efective
			Anuale aprobate la finele perioadei de raportare	Trimestriale cumulate					
TOTAL SECTIUNILE FUNCTIONARE + DEZVOLTARE		62.663.000	23.906.000	23.626.000	21.618.754	21.568.754	21.561.659	7.095	25.536.281
SECTIUNEA DE FUNCTIONARE		0	21.563.000	21.563.000	21.561.659	21.561.659	21.561.659	0	21.561.659
Total cheltuieli		0	21.563.000	21.563.000	21.561.659	21.561.659	21.561.659	0	21.561.659
CHELTUIELI CURENTE	01	0	21.563.000	21.563.000	21.561.659	21.561.659	21.561.659	0	21.561.659
TITLUL IV SUBVENTII	40	0	21.563.000	21.563.000	21.561.659	21.561.659	21.561.659	0	21.561.659
Subventii pentru acoperirea diferentelor de pret si tarifi	40.03	0	4.000.000	4.000.000	4.000.000	4.000.000	4.000.000	0	4.000.000
Alte subventii	40.30	0	17.563.000	17.563.000	17.561.659	17.561.659	17.561.659	0	17.561.659
SECTIUNEA DE DEZVOLTARE		62.663.000	2.343.000	2.063.000	57.095	7.095	0	7.095	3.974.622
Total cheltuieli		62.663.000	2.343.000	2.063.000	57.095	7.095	0	7.095	3.974.622
CHELTUIELI CURENTE	01	0	0	0	0	0	0	0	2.565
Titlul VIII PROIECTE CU FINANTARE DIN FONDURI EXTERNE NERAMBURSABILE (FEN) POSTADERARE	56	0	0	0	0	0	0	0	2.565
Programe din Fondul European de Dezvoltare Regionala (FEDR)	56.01	0	0	0	0	0	0	0	2.565
Cheltuieli neeligibile	56.01.03	0	0	0	0	0	0	0	2.565
CHELTUIELI DE CAPITAL	70	62.663.000	2.343.000	2.063.000	57.095	7.095	0	7.095	3.972.057
TITLUL XIII ACTIVE NEFINANCIARE	71	62.663.000	2.343.000	2.063.000	57.095	7.095	0	7.095	3.972.057
Active fixe	71.01	62.663.000	2.343.000	2.063.000	57.095	7.095	0	7.095	3.972.057
Constructii	71.01.01	62.613.000	2.293.000	2.013.000	7.095	7.095	0	7.095	3.972.057

Denumirea indicatorilor	Cod indicator	Credite de angajament	Credite bugetare		Angajamente bugetare	Angajamente legale	Plati efectuate	Angajamente legale de platit	Cheltuieli efective
			Anuale aprobate la finele perioadei de raportare	Trimestriale cumulate					
Alte active fixe	71.01.30	50.000	50.000	50.000	50.000	0	0	0	0

CONducĂTORUL INSTITUȚIEI,
Gheorghe FALCĂ



DIRECTOR EXECUTIV,
Claudia GROZAVU



ȘEF SERVICIUL BUGET,
Olimpia STOICA



CONTUL DE EXECUTIE AL INSTITUTIILOR PUBLICE - CHELTUIELI
81.02.50 - Alte cheltuieli privind combustibilii si energia - la data de 30.06.2018

Denumirea indicatorilor	Cod indicator	Credite de angajament	Credite bugetare		Angajamente bugetare	Angajamente legale	Plati efectuate	Angajamente legale de platit	Cheltuieli efective
			Anuale aprobate la finele perioadei de raportare	Trimestriale cumulate					
TOTAL SECTIUNILE FUNCTIONARE + DEZVOLTARE		47.261.000	38.532.000	10.448.000	32.400.015	6.177.169	114.498	6.062.671	28.516
SECTIUNEA DE FUNCTIONARE		0	86.000	86.000	54.015	54.015	22.516	31.499	22.516
Total cheltuieli		0	86.000	86.000	54.015	54.015	22.516	31.499	22.516
CHELTUIELI CURENTE	01	0	86.000	86.000	54.015	54.015	22.516	31.499	22.516
TITLUL II BUNURI SI SERVICII	20	0	86.000	86.000	54.015	54.015	22.516	31.499	22.516
Alte cheltuieli	20.30	0	86.000	86.000	54.015	54.015	22.516	31.499	22.516
alte cheltuieli cu bunuri si servicii	20.30.30	0	86.000	86.000	54.015	54.015	22.516	31.499	22.516
SECTIUNEA DE DEZVOLTARE		47.261.000	38.446.000	10.362.000	32.346.000	6.123.154	91.982	6.031.172	6.000
Total cheltuieli		47.261.000	38.446.000	10.362.000	32.346.000	6.123.154	91.982	6.031.172	6.000
CHELTUIELI CURENTE	01	47.111.000	38.296.000	10.212.000	32.346.000	6.123.154	91.982	6.031.172	0
Titlul VIII PROIECTE CU FINANTARE DIN FONDURI EXTERNE NERAMBURSABILE (FEN) POSTADERARE	56	47.111.000	38.296.000	10.212.000	32.346.000	6.123.154	91.982	6.031.172	0
Programul de cooperare elvetiano-Roman vizand reducerea disparitatilor economice si sociale in cadrul Uniunii Europene extinse	56.25	47.111.000	38.296.000	10.212.000	32.346.000	6.123.154	91.982	6.031.172	0
Finantarea nationala	56.25.01	12.312.000	8.258.000	2.269.000	8.258.000	950.658	14.719	935.939	0
Finantarea externa nerambursabila	56.25.02	34.729.000	24.088.000	6.118.000	24.088.000	5.172.496	77.263	5.095.233	0
Cheltuieli neeligibile	56.25.03	70.000	5.950.000	1.825.000	0	0	0	0	0
CHELTUIELI DE CAPITAL	70	150.000	150.000	150.000	0	0	0	0	6.000
TITLUL XIII ACTIVE NEFINANCIARE	71	150.000	150.000	150.000	0	0	0	0	6.000

Denumirea indicatorilor	Cod indicator	Credite de angajament	Credite bugetare		Angajamente bugetare	Angajamente legale	Plati efectuate	Angajamente legale de platit	Cheltuieli efective
			Anuale aprobate la finele perioadei de raportare	Trimestriale cumulate					
Active fixe	71.01	150.000	150.000	150.000	0	0	0	0	6.000
Constructii	71.01.01	150.000	150.000	150.000	0	0	0	0	0
Alte active fixe	71.01.30	0	0	0	0	0	0	0	6.000

.....
CONDUCĂTORUL INSTITUȚIEI,
Gheorghe FALCĂ

.....


DIRECTOR EXECUTIV,
Claudia GROZAVU

.....
ȘEF SERVICIULUI BUGET,
Olimpia STOICA

.....


**CONTUL DE EXECUTIE AL INSTITUTIILOR PUBLICE - CHELTUIELI
84.02 - Transporturi - la data de 30.06.2018**

Denumirea indicatorilor	Cod indicator	Credite de angajament	Credite bugetare		Angajamente bugetare	Angajamente legale	Plati efectuate	Angajamente legale de platit	Cheltuieli efective
			Anuale aprobate la finele perioadei de raportare	Trimestriale cumulate					
TOTAL SECTIUNILE FUNCTIONARE + DEZVOLTARE		326.283.000	92.266.000	48.071.000	67.450.227	50.531.912	20.728.107	29.803.805	11.953.215
SECTIUNEA DE FUNCTIONARE		0	54.562.000	23.649.000	43.863.479	42.863.479	18.795.925	24.067.554	11.835.391
Total cheltuieli		0	54.562.000	23.649.000	43.863.479	42.863.479	18.795.925	24.067.554	11.835.391
CHELTUIELI CURENTE	01	0	45.397.000	19.049.000	39.263.479	38.263.479	14.504.114	23.759.365	11.835.391
TITLUL II BUNURI SI SERVICII	20	0	33.650.000	12.250.000	33.068.945	32.068.945	8.309.580	23.759.365	5.640.857
Bunuri si servicii	20.01	0	40.000	40.000	0	0	0	0	0
Alte bunuri si servicii pentru intretinere si functionare	20.01.30	0	40.000	40.000	0	0	0	0	0
Reparatii curente	20.02	0	33.300.000	11.900.000	32.841.007	31.841.007	8.302.570	23.538.437	5.623.732
Bunuri de natura obiectelor de inventar	20.05	0	185.000	185.000	181.856	181.856	0	181.856	0
Alte obiecte de inventar	20.05.30	0	185.000	185.000	181.856	181.856	0	181.856	0
Alte cheltuieli	20.30	0	125.000	125.000	46.082	46.082	7.010	39.072	17.125
alte cheltuieli cu bunuri si servicii	20.30.30	0	125.000	125.000	46.082	46.082	7.010	39.072	17.125
TITLUL IV SUBVENTII	40	0	11.747.000	6.799.000	6.194.534	6.194.534	6.194.534	0	6.194.534
Subventii pentru acoperirea diferentelor de pret si tarif	40.03	0	11.747.000	6.799.000	6.194.534	6.194.534	6.194.534	0	6.194.534
OPERATIUNI FINANCIARE	79	0	9.165.000	4.600.000	4.600.000	4.600.000	4.291.811	308.189	0
TITLUL XVI RAMBURSARI DE CREDITE	81	0	9.165.000	4.600.000	4.600.000	4.600.000	4.291.811	308.189	0
Rambursari de credite externe	81.01	0	9.165.000	4.600.000	4.600.000	4.600.000	4.291.811	308.189	0

Denumirea indicatorilor	Cod indicator	Credite de angajament	Credite bugetare		Angajamente bugetare	Angajamente legale	Plati efectuate	Angajamente legale de platit	Cheltuieli efective
			Anuale aprobate la finele perioadei de raportare	Trimestriale cumulate					
Rambursari de credite externe contractate de ordonatorii de credite	81.01.01	0	9.165.000	4.600.000	4.600.000	4.600.000	4.291.811	308.189	0
SECTIONEA DE DEZVOLTARE		326.283.000	37.704.000	24.422.000	23.586.748	7.668.433	1.932.182	5.736.251	117.824
Total cheltuieli		326.283.000	37.704.000	24.422.000	23.586.748	7.668.433	1.932.182	5.736.251	117.824
CHELTUIELI CURENTE	01	4.862.000	5.115.000	4.715.000	52.114	52.114	52.114	0	52.114
TITLUL VII ALTE TRANSFERURI	55	4.862.000	5.115.000	4.715.000	52.114	52.114	52.114	0	52.114
A. Transferuri interne	55.01	4.862.000	5.115.000	4.715.000	52.114	52.114	52.114	0	52.114
Investitii ale regiilor autonome si societatilor comerciale cu capital de stat	55.01.12	4.862.000	4.862.000	4.462.000	51.914	51.914	51.914	0	51.914
Transferuri din bugetul local catre asociatiile de dezvoltare intercomunitara	55.01.42	0	253.000	253.000	200	200	200	0	200
CHELTUIELI DE CAPITAL	70	321.421.000	32.589.000	19.707.000	23.534.634	7.616.319	1.880.068	5.736.251	65.710
TITLUL XIII ACTIVE NEFINANCIARE	71	321.421.000	32.589.000	19.707.000	23.534.634	7.616.319	1.880.068	5.736.251	65.710
Active fixe	71.01	311.775.000	25.287.000	16.907.000	16.232.634	7.516.359	1.880.068	5.636.291	65.710
Constructii	71.01.01	46.369.000	22.495.000	14.495.000	15.748.900	7.058.016	1.465.093	5.592.923	7.627
Masini, echipamente si mijloace de transport	71.01.02	264.778.000	2.164.000	1.784.000	275.734	275.734	275.734	0	26.968
Mobilier, aparatura biroutica si alte active corporale	71.01.03	0	0	0	0	0	0	0	30.817
Alte active fixe	71.01.30	628.000	628.000	628.000	208.000	182.609	139.241	43.368	298
Reparatii capitale aferente activelor fixe	71.03	9.646.000	7.302.000	2.800.000	7.302.000	99.960	0	99.960	0

DIRECTOR EXECUTIV,
Claudia GROZAVU

CONDUCĂTORUL INSTITUȚIEI,
George FALCĂ

ȘEF SERVICIUL BUCET,
Olimpia STOICA

CONTUL DE EXECUTIE AL INSTITUTIILOR PUBLICE - CHELTUIELI

84.02.03 - Transport rutier - la data de 30.06.2018

Denumirea indicatorilor	Cod indicator	Credite de angajament	Credite bugetare		Angajamente bugetare	Angajamente legale	Plati efectuate	Angajamente legale de platit	Cheltuieli efective
			Anuale aprobate la finele perioadei de raportare	Trimestriale cumulate					
TOTAL SECTIUNILE FUNCTIONARE + DEZVOLTARE		325.228.000	91.211.000	47.196.000	66.924.413	50.286.907	20.615.711	29.671.196	11.922.924
SECTIUNEA DE FUNCTIONARE		0	54.562.000	23.649.000	43.863.479	42.863.479	18.795.925	24.067.554	11.835.391
Total cheltuieli		0	54.562.000	23.649.000	43.863.479	42.863.479	18.795.925	24.067.554	11.835.391
CHELTUIELI CURENTE	01	0	45.397.000	19.049.000	39.263.479	38.263.479	14.504.114	23.759.365	11.835.391
TITLUL II BUNURI SI SERVICII	20	0	33.650.000	12.250.000	33.068.945	32.068.945	8.309.580	23.759.365	5.640.857
Bunuri si servicii	20.01	0	40.000	40.000	0	0	0	0	0
Alte bunuri si servicii pentru intretinere si functionare	20.01.30	0	40.000	40.000	0	0	0	0	0
Reparatii curente	20.02	0	33.300.000	11.900.000	32.841.007	31.841.007	8.302.570	23.538.437	5.623.732
Bunuri de natura obiectelor de inventar	20.05	0	185.000	185.000	181.856	181.856	0	181.856	0
Alte obiecte de inventar	20.05.30	0	185.000	185.000	181.856	181.856	0	181.856	0
Alte cheltuieli	20.30	0	125.000	125.000	46.082	46.082	7.010	39.072	17.125
alte cheltuieli cu bunuri si servicii	20.30.30	0	125.000	125.000	46.082	46.082	7.010	39.072	17.125
TITLUL IV SUBVENTII	40	0	11.747.000	6.799.000	6.194.534	6.194.534	6.194.534	0	6.194.534
Subventii pentru acoperirea diferentelor de pret si tarifi	40.03	0	11.747.000	6.799.000	6.194.534	6.194.534	6.194.534	0	6.194.534
OPERATIUNI FINANCIARE	79	0	9.165.000	4.600.000	4.600.000	4.600.000	4.291.811	308.189	0
TITLUL XVI RAMBURSARI DE CREDITE	81	0	9.165.000	4.600.000	4.600.000	4.600.000	4.291.811	308.189	0
Rambursari de credite externe	81.01	0	9.165.000	4.600.000	4.600.000	4.600.000	4.291.811	308.189	0

Denumirea indicatorilor	Cod indicator	Credite de angajament	Credite bugetare		Angajamente bugetare	Angajamente legale	Plati efectuate	Angajamente legale de plati	Cheltuieli efective
			Anuale aprobate la finele perioadei de raportare	Trimestriale cumulate					
Rambursari de credite externe contractate de ordonatorii de credite	81.01.01	0	9.165.000	4.600.000	4.600.000	4.600.000	4.291.811	308.189	0
SECTIUNEA DE DEZVOLTARE									
Total cheltuieli									
CHELTUIELI CURENTE	01	4.862.000	5.115.000	4.715.000	52.114	52.114	52.114	0	52.114
TITLUL VI ALTE TRANSFERURI	55	4.862.000	5.115.000	4.715.000	52.114	52.114	52.114	0	52.114
A. Transferuri interne	55.01	4.862.000	5.115.000	4.715.000	52.114	52.114	52.114	0	52.114
Investitii ale regiilor autonome si societatiilor comerciale cu capital de stat	55.01.12	4.862.000	4.862.000	4.462.000	51.914	51.914	51.914	0	51.914
Transferuri din bugetul local catre asociatiile de dezvoltare intercomunitara	55.01.42	0	253.000	253.000	200	200	200	0	200
CHELTUIELI DE CAPITAL	70	320.366.000	31.534.000	18.832.000	23.008.820	7.371.314	1.767.672	5.603.642	35.419
TITLUL XIII ACTIVE NEFINANCIARE	71	320.366.000	31.534.000	18.832.000	23.008.820	7.371.314	1.767.672	5.603.642	35.419
Active fixe	71.01	310.720.000	24.232.000	16.032.000	15.706.820	7.271.354	1.767.672	5.503.682	35.419
Construcții	71.01.01	45.689.000	21.815.000	13.815.000	15.338.086	6.925.407	1.465.093	5.460.314	7.627
Masini, echipamente si mijloace de transport	71.01.02	264.518.000	1.904.000	1.704.000	275.734	275.734	275.734	0	22.814
Mobilier, aparatura birotica si alte active corporale	71.01.03	0	0	0	0	0	0	0	4.978
Alte active fixe	71.01.30	513.000	513.000	513.000	93.000	70.213	26.845	43.368	0
Reparatii capitale aferente activelor fixe	71.03	9.646.000	7.302.000	2.800.000	7.302.000	99.960	0	99.960	0

DIRECTOR EXECUTIV,
Claudia GROZAVU



CONDUCĂTORUL INSTITUȚIEI,
Gheorghita FALCĂ



ȘEF SERVICIUL BUGEȚ,
Olimpia STOICA



CONTUL DE EXECUTIE AL INSTITUTIILOR PUBLICE - CHELTUIELI**84.02.03.01 - Drumuri si poduri - la data de 30.06.2018**

Denumirea indicatorilor	Cod indicator	Credite de angajament	Credite bugetare		Angajamente bugetare	Angajamente legale	Plati efectuate	Angajamente legale de platit	Cheltuieli efective
			Anuale aprobate la finele perioadei de raportare	Trimestriale cumulate					
TOTAL SECTIUNILE FUNCTIONARE + DEZVOLTARE		20.667.000	12.719.000	5.217.000	7.652.337	133.554	13.364	120.190	852
SECTIUNEA DE FUNCTIONARE		0	25.000	25.000	21.082	21.082	852	20.230	852
Total cheltuieli		0	25.000	25.000	21.082	21.082	852	20.230	852
CHELTUIELI CURENTE	01	0	25.000	25.000	21.082	21.082	852	20.230	852
TITLUL II BUNURI SI SERVICII	20	0	25.000	25.000	21.082	21.082	852	20.230	852
Alte cheltuieli	20.30	0	25.000	25.000	21.082	21.082	852	20.230	852
alte cheltuieli cu bunuri si servicii	20.30.30	0	25.000	25.000	21.082	21.082	852	20.230	852
SECTIUNEA DE DEZVOLTARE		20.667.000	12.694.000	5.192.000	7.631.255	112.472	12.512	99.960	0
Total cheltuieli		20.667.000	12.694.000	5.192.000	7.631.255	112.472	12.512	99.960	0
CHELTUIELI DE CAPITAL	70	20.667.000	12.694.000	5.192.000	7.631.255	112.472	12.512	99.960	0
TITLUL XIII ACTIVE NEFINANCIARE	71	20.667.000	12.694.000	5.192.000	7.631.255	112.472	12.512	99.960	0
Active fixe	71.01	11.021.000	5.392.000	2.392.000	329.255	12.512	12.512	0	0
Constructii	71.01.01	10.961.000	5.332.000	2.332.000	329.255	12.512	12.512	0	0
Alte active fixe	71.01.30	60.000	60.000	60.000	0	0	0	0	0
Reparatii capitale aferente activelor fixe	71.03	9.646.000	7.302.000	2.800.000	7.302.000	99.960	0	99.960	0

DIRECTOR EXECUTIV,
Claudia GROZAVU

CONDUCĂTORUL INSTITUȚIEI,
Gheorghe FALCĂ

ȘEF SERVICIUL BUGEȚ,
Olimpia STOICA

CONTUL DE EXECUTIE AL INSTITUTIILOR PUBLICE - CHELTUIELI**84.02.03.02 - Transport in comun - la data de 30.06.2018**

Denumirea indicatorilor	Cod indicator	Credite de angajament	Credite bugetare		Angajamente bugetare	Angajamente legale	Plati efectuate	Angajamente legale de platit	Cheltuieli efective
			Anuale aprobate la finele perioadei de raportare	Trimestriale cumulate					
TOTAL SECTIUNILE FUNCTIONARE + DEZVOLTARE		269.241.000	22.277.000	15.104.000	8.548.382	8.517.555	8.357.858	159.697	6.277.089
SECTIUNEA DE FUNCTIONARE		0	15.397.000	8.624.000	8.019.534	8.019.534	7.903.205	116.329	6.194.534
Total cheltuieli		0	15.397.000	8.624.000	8.019.534	8.019.534	7.903.205	116.329	6.194.534
CHELTUIELI CURENTE	01	0	11.747.000	6.799.000	6.194.534	6.194.534	6.194.534	0	6.194.534
TITLUL IV SUBVENTII	40	0	11.747.000	6.799.000	6.194.534	6.194.534	6.194.534	0	6.194.534
Subventii pentru acoperirea diferentelor de pret si tarifi	40.03	0	11.747.000	6.799.000	6.194.534	6.194.534	6.194.534	0	6.194.534
OPERATIUNI FINANCIARE	79	0	3.650.000	1.825.000	1.825.000	1.825.000	1.708.671	116.329	0
TITLUL XVI RAMBURSARI DE CREDITE	81	0	3.650.000	1.825.000	1.825.000	1.825.000	1.708.671	116.329	0
Rambursari de credite externe	81.01	0	3.650.000	1.825.000	1.825.000	1.825.000	1.708.671	116.329	0
Rambursari de credite externe contractate de ordonatorii de credite	81.01.01	0	3.650.000	1.825.000	1.825.000	1.825.000	1.708.671	116.329	0
SECTIUNEA DE DEZVOLTARE		269.241.000	6.880.000	6.480.000	528.848	498.021	454.653	43.368	82.555
Total cheltuieli		269.241.000	6.880.000	6.480.000	528.848	498.021	454.653	43.368	82.555
CHELTUIELI CURENTE	01	4.862.000	5.115.000	4.715.000	52.114	52.114	52.114	0	52.114
TITLUL VI ALTE TRANSFERURI	55	4.862.000	5.115.000	4.715.000	52.114	52.114	52.114	0	52.114
A. Transferuri interne	55.01	4.862.000	5.115.000	4.715.000	52.114	52.114	52.114	0	52.114
Investitii ale regiilor autonome si societatiilor comerciale cu capital de stat	55.01.12	4.862.000	4.862.000	4.462.000	51.914	51.914	51.914	0	51.914
Transferuri din bugetul local catre asociatiile de dezvoltare intercomunitara	55.01.42	0	253.000	253.000	200	200	200	0	200

Denumirea indicatorilor	Cod indicator	Credite de angajament	Credite bugetare		Angajamente bugetare	Angajamente legale	Plati efectuate	Angajamente legale de platit	Cheltuieli efective
			Anuale aprobate la finele perioadei de raportare	Trimestriale cumulate					
CHELTUIELI DE CAPITAL	70	264.379.000	1.765.000	1.765.000	476.734	445.907	402.539	43.368	30.441
TITLUL XIII ACTIVE NEFINANCIARE	71	264.379.000	1.765.000	1.765.000	476.734	445.907	402.539	43.368	30.441
Active fixe	71.01	264.379.000	1.765.000	1.765.000	476.734	445.907	402.539	43.368	30.441
Construcții	71.01.01	108.000	108.000	108.000	108.000	99.960	99.960	0	7.627
Masini, echipamente si mijloace de transport	71.01.02	263.918.000	1.304.000	1.304.000	275.734	275.734	275.734	0	22.814
Alte active fixe	71.01.30	353.000	353.000	353.000	93.000	70.213	26.845	43.368	0

CONDUCAȚORUL INSTITUȚIEI,
Gheorghe FALCĂ



DIRECTOR EXECUTIV,
Claudia GROZAVU

ȘEF SERVICIUL BUGEȚ,
Olimpia STOICA



CONTUL DE EXECUTIE AL INSTITUTIILOR PUBLICE - CHELTUIELI**84.02.03.03 - Strazi - la data de 30.06.2018**

Denumirea indicatorilor	Cod indicator	Credite de angajament	Credite bugetare		Angajamente bugetare	Angajamente legale	Plati efectuate	Angajamente legale de plati	Cheltuieli efective
			Anuale aprobate la finele perioadei de raportare	Trimestriale cumulate					
TOTAL SECTIUNILE FUNCTIONARE + DEZVOLTARE		35.320.000	56.215.000	26.875.000	50.723.694	41.635.798	12.244.489	29.391.309	5.644.983
SECTIUNEA DE FUNCTIONARE		0	39.140.000	15.000.000	35.822.863	34.822.863	10.891.868	23.930.995	5.640.005
Total cheltuieli		0	39.140.000	15.000.000	35.822.863	34.822.863	10.891.868	23.930.995	5.640.005
CHELTUIELI CURENTE	01	0	33.625.000	12.225.000	33.047.863	32.047.863	8.308.728	23.739.135	5.640.005
TITLUL II BUNURI SI SERVICII	20	0	33.625.000	12.225.000	33.047.863	32.047.863	8.308.728	23.739.135	5.640.005
Bunuri si servicii	20.01	0	40.000	40.000	0	0	0	0	0
Alte bunuri si servicii pentru intretinere si functionare	20.01.30	0	40.000	40.000	0	0	0	0	0
Reparatii curente	20.02	0	33.300.000	11.900.000	32.841.007	31.841.007	8.302.570	23.538.437	5.623.732
Bunuri de natura obiectelor de inventar	20.05	0	185.000	185.000	181.856	181.856	0	181.856	0
Alte obiecte de inventar	20.05.30	0	185.000	185.000	181.856	181.856	0	181.856	0
Alte cheltuieli	20.30	0	100.000	100.000	25.000	25.000	6.158	18.842	16.273
alte cheltuieli cu bunuri si servicii	20.30.30	0	100.000	100.000	25.000	25.000	6.158	18.842	16.273
OPERATIUNI FINANCIARE	79	0	5.515.000	2.775.000	2.775.000	2.775.000	2.583.140	191.860	0
TITLUL XVI RAMBURSARI DE CREDITE	81	0	5.515.000	2.775.000	2.775.000	2.775.000	2.583.140	191.860	0
Rambursari de credite externe	81.01	0	5.515.000	2.775.000	2.775.000	2.775.000	2.583.140	191.860	0
Rambursari de credite externe contractate de ordonatorii de credite	81.01.01	0	5.515.000	2.775.000	2.775.000	2.775.000	2.583.140	191.860	0
SECTIUNEA DE DEZVOLTARE		35.320.000	17.075.000	11.875.000	14.900.831	6.812.935	1.352.621	5.460.314	4.978
Total cheltuieli		35.320.000	17.075.000	11.875.000	14.900.831	6.812.935	1.352.621	5.460.314	4.978

Denumirea indicatorilor	Cod indicator	Credite de angajament	Credite bugetare		Angajamente bugetare	Angajamente legale	Plati efectuate	Angajamente legale de platit	Cheltuieli efective
			Anuale aprobate la finele perioadei de raportare	Trimestriale cumulate					
CHELTUIELI DE CAPITAL	70	35.320.000	17.075.000	11.875.000	14.900.831	6.812.935	1.352.621	5.460.314	4.978
TITLUL XIII ACTIVE NEFINANCIARE	71	35.320.000	17.075.000	11.875.000	14.900.831	6.812.935	1.352.621	5.460.314	4.978
Active fixe	71.01	35.320.000	17.075.000	11.875.000	14.900.831	6.812.935	1.352.621	5.460.314	4.978
Construcții	71.01.01	34.620.000	16.375.000	11.375.000	14.900.831	6.812.935	1.352.621	5.460.314	0
Masini, echipamente si mijloace de transport	71.01.02	600.000	600.000	400.000	0	0	0	0	0
Mobilier, aparatura birolica si alte active corporale	71.01.03	0	0	0	0	0	0	0	4.978
Alte active fixe	71.01.30	100.000	100.000	100.000	0	0	0	0	0

DIRECTOR EXECUTIV,

 Claudia GROZAVU

CONDUCĂTORUL INSTITUȚIEI,

 Gheorghe FALCĂ

ȘEF SERVICIULUI BUGET,

 Olimpia STOICA

CONTUL DE EXECUTIE AL INSTITUTIILOR PUBLICE - CHELTUIELI**84.02.50 - Alte cheltuieli in domeniul transporturilor - la data de 30.06.2018**

Denumirea indicatorilor	Cod indicator	Credite de angajament	Credite bugetare		Angajamente bugetare	Angajamente legale	Plati efectuate	Angajamente legate de platit	Cheltuieli efective
			Anuale aprobate la finele perioadei de raportare	Trimestriale cumulate					
TOTAL SECTIUNILE FUNCTIONARE + DEZVOLTARE		1.055.000	1.055.000	875.000	525.814	245.005	112.396	132.609	30.291
SECTIUNEA DE DEZVOLTARE		1.055.000	1.055.000	875.000	525.814	245.005	112.396	132.609	30.291
Total cheltuieli		1.055.000	1.055.000	875.000	525.814	245.005	112.396	132.609	30.291
CHELTUIELI DE CAPITAL	70	1.055.000	1.055.000	875.000	525.814	245.005	112.396	132.609	30.291
TITLUL XIII ACTIVE NEFINANCIARE	71	1.055.000	1.055.000	875.000	525.814	245.005	112.396	132.609	30.291
Active fixe	71.01	1.055.000	1.055.000	875.000	525.814	245.005	112.396	132.609	30.291
Cons tructii	71.01.01	680.000	680.000	680.000	410.814	132.609	0	132.609	0
Masini, echipamente si mijloace de transport	71.01.02	260.000	260.000	80.000	0	0	0	0	4.154
Mobilier, aparatura birolica si alte active corporale	71.01.03	0	0	0	0	0	0	0	25.839
Alte active fixe	71.01.30	115.000	115.000	115.000	115.000	112.396	112.396	0	298

CONDUCĂTORUL INSTITUȚIEI,
Gheorghe FALCĂ

DIRECTOR EXECUTIV,
Căldia GROZAVU

ȘEF SERVICIULUI BUGET,
Olimpia STOICA


CONTUL DE EXECUTIE AL INSTITUTIILOR PUBLICE - CHELTUIELI**87.02 - Alte actiuni economice - la data de 30.06.2018**

Denumirea indicatorilor	Cod indicator	Credite de angajament	Credite bugetare		Angajamente bugetare	Angajamente legale	Plati efectuate	Angajamente legale de platit	Cheltuieli efective
			Anuale aprobate la finele perioadei de raportare	Trimestriale cumulate					
TOTAL SECTIUNILE FUNCTIONARE + DEZVOLTARE		0	94.000	94.000	30.000	30.000	30.000	0	30.000
SECTIUNEA DE FUNCTIONARE		0	94.000	94.000	30.000	30.000	30.000	0	30.000
Total cheltuieli		0	94.000	94.000	30.000	30.000	30.000	0	30.000
CHELTUIELI CURENTE	01	0	94.000	94.000	30.000	30.000	30.000	0	30.000
TITLUL VI AL TE TRANSFERURI	55	0	94.000	94.000	30.000	30.000	30.000	0	30.000
A. Transferuri interne	55.01	0	94.000	94.000	30.000	30.000	30.000	0	30.000
Alte transferuri curente interne	55.01.18	0	94.000	94.000	30.000	30.000	30.000	0	30.000

DIRECTOR EXECUTIV,
Clăudia GROZAVU

.....


CONDUCĂTORUL INSTITUȚIEI,
Gheorghe FALCĂ

.....


ȘEF SERVICIUL BUDGET,
Olimpia STOICA

.....


CONTUL DE EXECUTIE AL INSTITUTIILOR PUBLICE - CHELTUIELI

87.02.04 - Turism - la data de 30.06.2018

Denumirea indicatorilor	Cod indicator	Credite de angajament	Credite bugetare		Angajamente bugetare	Angajamente legale	Plati efectuate	Angajamente legale de platit	Cheltuieli efective
			Anuale aprobate la finele perioadei de raportare	Trimestriale cumulate					
TOTAL SECTIUNILE FUNCTIONARE + DEZVOLTARE		0	94.000	94.000	30.000	30.000	30.000	0	30.000
SECTIUNEA DE FUNCTIONARE		0	94.000	94.000	30.000	30.000	30.000	0	30.000
Total cheltuieli		0	94.000	94.000	30.000	30.000	30.000	0	30.000
CHELTUIELI CURENTE	01	0	94.000	94.000	30.000	30.000	30.000	0	30.000
TITLUL VI ALTE TRANSFERURI	55	0	94.000	94.000	30.000	30.000	30.000	0	30.000
A. Transferuri interne	55.01	0	94.000	94.000	30.000	30.000	30.000	0	30.000
Alte transferuri curente interne	55.01.18	0	94.000	94.000	30.000	30.000	30.000	0	30.000

CONDUCĂTORUL INSTITUȚIEI,
Gheorghe FALCĂ

DIRECTOR EXECUTIV,
Claudia GROZAVU

ȘEF SERVICIUL BUGEȚ,
Olimpia STOICA

CONTUL DE EXECUTIE AL CREDITELOR EXTERNE - VENITURI
la 30.06.2018

Denumirea indicatorilor	Cod indicator	Credite bugetare			Drepturi constatate			Incasari realizate	Singeri pe alte cal decat incasari	Drepturi constatate de incasat de incasat
		anuale aprobate la finele perioadelor de raportare		trimestriale definitive	Total, din care:	din anii precedenti	din anul curent			
		1	2							
A	B									
SURSA DE FINANTARE	06	47.780.000	20.280.000	1.279.079	0	1.279.079	1.279.079	0	0	
III. OPERATIUNI FINANCIARE (cod 41.06)	00.16	47.780.000	20.280.000	1.279.079	0	1.279.079	1.279.079	0	0	
Alte operatiuni financiare (cod 41.06.03)	41.06	47.780.000	20.280.000	1.279.079	0	1.279.079	1.279.079	0	0	
Sume aferente creditelor externe	41.06.03.01	47.780.000	20.280.000	1.279.079	0	1.279.079	1.279.079	0	0	

PRIMAR,
Gheorghe Falcă

DIRECTOR EXECUTIV,
Claudia Grozavu

ŞEF SERVICIUL BUGET,
Olimpia Stoica





CONTUL DE EXECUTIE 2B: ADMINISTRATIA LOCALA - CREDITE EXTERNE - CHELTUIELI

la data de 30.06.2018

Denumirea indicatorilor	Cod indicator	Credite de angajament	Credite bugetare		Angajamente bugetare	Angajamente legale	Plati efectuate	Angajamente legate de platit	Cheltuieli efective
			Anuale aprobate la finele perioadei de raportare	Trimestriale cumulate					
TOTAL SECTIUNILE FUNCTIONARE + DEZVOLTARE		94.000.000	47.780.000	20.280.000	37.755.079	2.743.972	1.279.079	1.464.893	102.148
TOTAL CHELTUIELI		94.000.000	47.780.000	20.280.000	37.755.079	2.743.972	1.279.079	1.464.893	102.148
Partea a IV-a SERVICII SI DEZVOLTARE PUBLICA, LOCUINTE, MEDIU SI APE	69.06	94.000.000	46.500.000	19.000.000	36.476.000	1.464.893	0	1.464.893	9.589
Locuinte, servicii si dezvoltare publica	70.06	94.000.000	46.500.000	19.000.000	36.476.000	1.464.893	0	1.464.893	0
Alte servicii in domeniul locuintei, serviciilor si dezvoltarii comunale	70.06.50	94.000.000	46.500.000	19.000.000	36.476.000	1.464.893	0	1.464.893	0
Protectia mediului	74.06	0	0	0	0	0	0	0	9.589
Canalizarea si tratarea apelor reziduale	74.06.06	0	0	0	0	0	0	0	9.589
Partea a V-a ACTIUNI ECONOMICE	79.06	0	1.280.000	1.280.000	1.279.079	1.279.079	1.279.079	0	92.559
Transporturi	84.06	0	1.280.000	1.280.000	1.279.079	1.279.079	1.279.079	0	92.559
Transport rutier	84.06.03	0	1.280.000	1.280.000	1.279.079	1.279.079	1.279.079	0	92.559
Transport in comun	84.06.03.02	0	1.280.000	1.280.000	1.279.079	1.279.079	1.279.079	0	92.559
Partea a VI-a REZERVE, EXCEDENT/DEFICIT	96.06	0	0	0	0	0	1	0	0
Deficit	99.06	0	0	0	0	0	1	0	0
Partea a VI-a REZERVE, EXCEDENT/DEFICIT	96.06	0	0	0	0	0	1	0	0
Deficit	99.06	0	0	0	0	0	1	0	0
SECTIUNEA DE DEZVOLTARE		94.000.000	47.780.000	20.280.000	37.755.079	2.743.972	1.279.079	1.464.893	102.148
TOTAL CHELTUIELI		94.000.000	47.780.000	20.280.000	37.755.079	2.743.972	1.279.079	1.464.893	102.148
Partea a IV-a SERVICII SI DEZVOLTARE PUBLICA, LOCUINTE, MEDIU SI APE	69.06	94.000.000	46.500.000	19.000.000	36.476.000	1.464.893	0	1.464.893	9.589
Locuinte, servicii si dezvoltare publica	70.06	94.000.000	46.500.000	19.000.000	36.476.000	1.464.893	0	1.464.893	0

Denumirea indicatorilor	Cod indicator	Credite de angajament	Credite bugetare		Angajamente bugetare	Angajamente legale	Plati efectuate	Angajamente legale de platit	Cheltuieli efective
			Anuale aprobate la finele perioadei de raportare	Trimestriale cumulate					
Alte servicii in domeniul locuintei, serviciilor si dezvoltarii comunale	70.06.50	94.000.000	46.500.000	19.000.000	36.476.000	1.464.893	0	1.464.893	0
Protectia mediului	74.06	0	0	0	0	0	0	0	9.589
Canalizarea si tratarea apelor reziduale	74.06.06	0	0	0	0	0	0	0	9.589
Partea a V-a ACTIUNI ECONOMICE	79.06	0	1.280.000	1.280.000	1.279.079	1.279.079	1.279.079	0	92.559
Transporturi	84.06	0	1.280.000	1.280.000	1.279.079	1.279.079	1.279.079	0	92.559
Transport rutier	84.06.03	0	1.280.000	1.280.000	1.279.079	1.279.079	1.279.079	0	92.559
Transport in comun	84.06.03.02	0	1.280.000	1.280.000	1.279.079	1.279.079	1.279.079	0	92.559
Partea a VII-a REZERVE, EXCEDENT/DEFICIT	96.06	0	0	0	0	0	1	0	0
Deficit	99.06	0	0	0	0	0	1	0	0

DIRECTOR EXECUTIV,
Claudia GROZAVU



CONDUCĂTORUL INSTITUȚIEI,
Gheorghe FALCA



ȘEF SERVICIUL BUCET,
Olimpia STOICA



CONTUL DE EXECUTIE AL INSTITUTIILOR PUBLICE - CHELTUIELI

- la data de 30.06.2018

Denumirea indicatorilor	Cod indicator	Credite de angajament	Credite bugetare		Angajamente bugetare	Angajamente legale	Plati efectuate	Angajamente legale de platit	Cheltuieli efective
			Anuale aprobate la finele perioadei de raportare	Trimestriale cumulate					
TOTAL SECTIUNILE FUNCTIONARE + DEZVOLTARE		94.000.000	47.780.000	20.280.000	37.755.079	2.743.972	1.279.079	1.464.893	102.148
SECTIUNEA DE DEZVOLTARE		94.000.000	47.780.000	20.280.000	37.755.079	2.743.972	1.279.079	1.464.893	102.148
Total cheltuieli		94.000.000	47.780.000	20.280.000	37.755.079	2.743.972	1.279.079	1.464.893	102.148
CHELTUIELI DE CAPITAL	70	94.000.000	47.780.000	20.280.000	37.755.079	2.743.972	1.279.079	1.464.893	102.148
TITLUL XIII ACTIVE NEFINANCIARE	71	94.000.000	47.780.000	20.280.000	37.755.079	2.743.972	1.279.079	1.464.893	102.148
Active fixe	71.01	94.000.000	47.780.000	20.280.000	37.755.079	2.743.972	1.279.079	1.464.893	102.148
Construcții	71.01.01	94.000.000	46.500.000	19.000.000	36.476.000	1.464.893	0	1.464.893	0
Masini, echipamente si mijloace de transport	71.01.02	0	1.280.000	1.280.000	1.279.079	1.279.079	1.279.079	0	100.414
Mobilier, aparatura birou si alte active corporale	71.01.03	0	0	0	0	0	0	0	1.734

CONDUCĂTORUL INSTITUȚIEI,
Gheorghe FALCĂ

DIRECTOR EXECUTIV,
Claudia GROZAVU

ȘEF SERVICIUL BUCET,
Olimpia STOICA

CONTUL DE EXECUTIE AL INSTITUTIILOR PUBLICE - CHELTUIELI**74.06.06 - Canalizarea si tratarea apelor reziduale - la data de 30.06.2018**

Denumirea indicatorilor	Cod indicator	Credite de angajament	Credite bugetare		Angajamente bugetare	Angajamente legale	Plati efectuate	Angajamente legale de platit	Cheltuieli efective
			Anuale aprobate la finele perioadei de raportare	Trimestriale cumulate					
TOTAL SECTIUNILE FUNCTIONARE + DEZVOLTARE		0	0	0	0	0	0	0	9.589
SECTIUNEA DE DEZVOLTARE		0	0	0	0	0	0	0	9.589
Total cheltuieli		0	0	0	0	0	0	0	9.589
CHELTUIELI DE CAPITAL	70	0	0	0	0	0	0	0	9.589
TITLUL XIII ACTIVE NEFINANCIARE	71	0	0	0	0	0	0	0	9.589
Active fixe	71.01	0	0	0	0	0	0	0	9.589
Masini, echipamente si mijloace de transport	71.01.02	0	0	0	0	0	0	0	7.855
Mobilier, aparatura birotica si alte active corporale	71.01.03	0	0	0	0	0	0	0	1.734

CONDUCĂTORUL INSTITUȚIEI,
Gheorghe FALCĂ

.....


DIRECTOR EXECUTIV,
Claudia GROZAVU

ȘEF SERVICIUL BUGEȚ,
Olimpia STOICA

.....


CONTUL DE EXECUTIE AL INSTITUTIILOR PUBLICE - CHELTUIELI 84.06 - Transporturi - la data de 30.06.2018

Denumirea indicatorilor	Cod indicator	Credite de angajament	Credite bugetare		Angajamente bugetare	Angajamente legale	Plati efectuate	Angajamente legale de platit	Cheltuieli efective
			Anuale aprobate la finele perioadei de raportare	Trimestriale cumulate					
TOTAL SECTIUNILE FUNCTIONARE + DEZVOLTARE		0	1.280.000	1.280.000	1.279.079	1.279.079	1.279.079	0	92.559
SECTIUNEA DE DEZVOLTARE		0	1.280.000	1.280.000	1.279.079	1.279.079	1.279.079	0	92.559
Total cheltuieli		0	1.280.000	1.280.000	1.279.079	1.279.079	1.279.079	0	92.559
CHELTUIELI DE CAPITAL	70	0	1.280.000	1.280.000	1.279.079	1.279.079	1.279.079	0	92.559
TITLUL XIII ACTIVE NEFINANCIARE	71	0	1.280.000	1.280.000	1.279.079	1.279.079	1.279.079	0	92.559
Active fixe	71.01	0	1.280.000	1.280.000	1.279.079	1.279.079	1.279.079	0	92.559
Masini, echipamente si mijloace de transport	71.01.02	0	1.280.000	1.280.000	1.279.079	1.279.079	1.279.079	0	92.559

.....
CONDUCĂTORUL INSTITUȚIEI,
Gheorghe FALCĂ



.....
DIRECTOR EXECUTIV,
Claudia GROZAVU



.....
ȘEF SERVICIUL BUCET,
Olimpia STOICA



CONTUL DE EXECUTIE AL INSTITUTIILOR PUBLICE - CHELTUIELI
84.06.03.02 - Transport in comun - la data de 30.06.2018

Denumirea indicatorilor	Cod indicator	Credite de angajament	Credite bugetare		Angajamente bugetare	Angajamente legale	Plati efectuate	Angajamente legale de platit	Cheltuieli efective
			Anuale aprobate la finele perioadei de raportare	Trimestriale cumulate					
TOTAL SECTIUNILE FUNCTIONARE + DEZVOLTARE		0	1.280.000	1.280.000	1.279.079	1.279.079	1.279.079	0	92.559
SECTIUNEA DE DEZVOLTARE		0	1.280.000	1.280.000	1.279.079	1.279.079	1.279.079	0	92.559
Total cheltuieli		0	1.280.000	1.280.000	1.279.079	1.279.079	1.279.079	0	92.559
CHELTUIELI DE CAPITAL	70	0	1.280.000	1.280.000	1.279.079	1.279.079	1.279.079	0	92.559
TITLUL XIII ACTIVE NEFINANCIARE	71	0	1.280.000	1.280.000	1.279.079	1.279.079	1.279.079	0	92.559
Active fixe	71.01	0	1.280.000	1.280.000	1.279.079	1.279.079	1.279.079	0	92.559
Masini, echipamente si mijloace de transport	71.01.02	0	1.280.000	1.280.000	1.279.079	1.279.079	1.279.079	0	92.559

DIRECTOR EXECUTIV,
 Claudia GROZAVU

.....


CONDUCĂTORUL INSTITUȚIEI,
 Gheorghe FALCĂ

.....


ȘEF SERVICIUL BUGEȚ,
 Olimpia STOICA

.....


CONTUL DE EXECUTIE 2D: ADMINISTRATIA LOCALA - FONDURI EXTERNE NERAMBURSABILE - VENITURI

la data de 30.06.2018

Denumirea indicatorilor	Cod indicator	Prevederi bugetare		Total, din care:	Drepturi constatate		Incasari realizate	Singeri pe altele ca decat incasari	Drepturi constatate de incasat
		anuale aprobate la finele perioadei de raportare	trimestriale cumulate		din anii precedenti	din anul curent			
TOTAL SECTIUNILE FUNCTIONARE+DEZVOLTARE		2.201.000	2.201.000	618.637	397.505	221.132	138.490	0	480.147
TOTAL VENITURI		2.201.000	2.201.000	618.637	397.505	221.132	138.490	0	480.147
I. VENITURI CURENTE		271.000	271.000	133.000	0	133.000	120.000	0	13.000
C. VENITURI NEFISCALE		271.000	271.000	133.000	0	133.000	120.000	0	13.000
C2. VANZARI DE BUNURI SI SERVICII		271.000	271.000	133.000	0	133.000	120.000	0	13.000
Transferuri voluntare, altele decat subventiile	37.08	271.000	271.000	133.000	0	133.000	120.000	0	13.000
Sume primite de la administratiile locale in cadrul unor programe cu finantare nerambursabila	37.08.06	4.000	4.000	0	0	0	0	0	0
Alte transferuri voluntare	37.08.50	267.000	267.000	133.000	0	133.000	120.000	0	13.000
IV. SUBVENTII		1.930.000	1.930.000	485.637	397.505	88.132	18.490	0	467.147
Donatii din strainatate	44.08	1.930.000	1.930.000	485.637	397.505	88.132	18.490	0	467.147
Donatii din strainatate	44.08.01	1.930.000	1.930.000	485.637	397.505	88.132	18.490	0	467.147
Curente	44.08.01.01	1.930.000	1.930.000	485.637	397.505	88.132	18.490	0	467.147
SECTIUNEA DE FUNCTIONARE		2.197.000	2.197.000	618.637	397.505	221.132	138.490	0	480.147
TOTAL VENITURI		2.197.000	2.197.000	618.637	397.505	221.132	138.490	0	480.147
I. VENITURI CURENTE		267.000	267.000	133.000	0	133.000	120.000	0	13.000
C. VENITURI NEFISCALE		267.000	267.000	133.000	0	133.000	120.000	0	13.000
C2. VANZARI DE BUNURI SI SERVICII		267.000	267.000	133.000	0	133.000	120.000	0	13.000
Transferuri voluntare, altele decat subventiile	37.08	267.000	267.000	133.000	0	133.000	120.000	0	13.000
Alte transferuri voluntare	37.08.50	267.000	267.000	133.000	0	133.000	120.000	0	13.000
IV. SUBVENTII		1.930.000	1.930.000	485.637	397.505	88.132	18.490	0	467.147
Donatii din strainatate	44.08	1.930.000	1.930.000	485.637	397.505	88.132	18.490	0	467.147

Denumirea indicatorilor	Cod indicator	Prevederi bugetare		Total, din care:	Drepturi constatate		Incasari realizate	Singeri pe alle cai decat incasari	Drepturi constatate de incasat
		anuale aprobate la finele perioadei de raportare	trimestriale cumulate		din anii precedenti	din anul curent			
Donatii din strainatate	44.08.01	1.930.000	1.930.000	485.637	397.505	88.132	18.490	0	467.147
Curente	44.08.01.01	1.930.000	1.930.000	485.637	397.505	88.132	18.490	0	467.147
SECTIUNEA DE DEZVOLTARE		4.000	4.000	0	0	0	0	0	0
TOTAL VENITURI		4.000	4.000	0	0	0	0	0	0
I. VENITURI CURENTE		4.000	4.000	0	0	0	0	0	0
C. VENITURI NEFISCALE		4.000	4.000	0	0	0	0	0	0
C2. VANZARI DE BUNURI SI SERVICII		4.000	4.000	0	0	0	0	0	0
Transferuri voluntare, altele decat subventiile	37.08	4.000	4.000	0	0	0	0	0	0
Sume primite de la administratiile locale in cadrul unor programe cu finantare nerambursabila	37.08.06	4.000	4.000	0	0	0	0	0	0

DIRECTOR EXECUTIV,
Claudia GROZAVU



CONDUCĂTORUL INSTITUȚIEI,
Gheorghe FALCĂ



ȘEF SERVICIUL BUGEȚ,
Olimpia STOICA



CONTUL DE EXECUȚIE 2D: ADMINISTRATIA LOCALA - FONDURI EXTERNE NERAMBURSABILE - CHELTUIELI

la data de 30.06.2018

Denumirea indicatorilor	Cod indicator	Credite de angajament	Credite bugetare		Angajamente bugetare	Angajamente legale	Plati efectuate	Angajamente legale de platit	Cheltuieli efective
			Anuale aprobate la finele perioadei de raportare	Trimestriale cumulate					
TOTAL SECTIUNILE FUNCTIONARE + DEZVOLTARE		4.000	2.201.000	2.201.000	1.029.867	1.029.867	764.256	265.611	895.450
TOTAL CHELTUIELI		4.000	2.201.000	2.201.000	1.029.867	1.029.867	764.256	265.611	895.450
Partea a II-a CHELTUIELI SOCIAL-CULTURALE	64.08	0	2.046.000	2.046.000	944.901	944.901	753.378	191.523	869.618
Invatamant secundar	65.08	0	2.046.000	2.046.000	944.901	944.901	753.378	191.523	816.203
Invatamant secundar inferior	65.08.04	0	2.046.000	2.046.000	944.901	944.901	753.378	191.523	816.203
Invatamant secundar superior	65.08.04.01	0	20.000	20.000	0	0	0	0	20.575
Cultura, recreere si religie	65.08.04.02	0	2.026.000	2.026.000	944.901	944.901	753.378	191.523	795.628
Servicii culturale	67.08	0	0	0	0	0	0	0	52.415
Consolidarea si restaurarea monumentelor istorice	67.08.03	0	0	0	0	0	0	0	52.415
Asigurari si asistenta sociala	67.08.03.12	0	0	0	0	0	0	0	52.415
Alte cheltuieli in domeniul asigurarilor si asistentei sociale	68.08	0	0	0	0	0	0	0	1.000
Alte cheltuieli in domeniul asistentei sociale	68.08.50	0	0	0	0	0	0	0	1.000
Alte cheltuieli in domeniul asistentei sociale	68.08.50.50	0	0	0	0	0	0	0	1.000
Partea a IV-a SERVICII SI DEZVOLTARE PUBLICA, LOCUINTE, MEDIU SI APE	69.08	0	0	0	0	0	0	0	8.345
Locuinte, servicii si dezvoltare publica	70.08	0	0	0	0	0	0	0	8.345
Locuinte	70.08.03	0	0	0	0	0	0	0	8.345
Dezvoltarea sistemului de locuinte	70.08.03.01	0	0	0	0	0	0	0	8.345
Partea a V-a ACTIUNI ECONOMICE	79.08	4.000	155.000	155.000	84.966	84.966	10.878	74.088	17.487
Alte actiuni economice	87.08	4.000	155.000	155.000	84.966	84.966	10.878	74.088	17.487
Turism	87.08.04	4.000	155.000	155.000	84.966	84.966	10.878	74.088	17.487
Partea a VI-a REZERVE, EXCEDENT/DEFICIT	96.08	0	0	0	0	0	625.766	0	0


Denumirea indicatorilor	Cod indicator	Credite de angajament	Credite bugetare		Angajamente bugetare	Angajamente legale	Plati efectuate	Angajamente legale de platit	Cheltuieli efective
			Anuale aprobate la finele perioadei de raportare	Trimestriale cumulate					
Deficit	99.08	0	0	0	0	0	625.766	0	0
SECTIUNEA DE FUNCTIONARE		0	2.197.000	2.197.000	1.029.867	1.029.867	764.256	265.611	828.275
TOTAL CHELTUIELI		0	2.197.000	2.197.000	1.029.867	1.029.867	764.256	265.611	828.275
Partea a III-a CHELTUIELI SOCIAL-CULTURALE	64.08	0	2.046.000	2.046.000	944.901	944.901	753.378	191.523	815.653
Invalamant	65.08	0	2.046.000	2.046.000	944.901	944.901	753.378	191.523	815.653
Invalamant secundar	65.08.04	0	2.046.000	2.046.000	944.901	944.901	753.378	191.523	815.653
Invalamant secundar inferior	65.08.04.01	0	20.000	20.000	0	0	0	0	20.575
Invalamant secundar superior	65.08.04.02	0	2.026.000	2.026.000	944.901	944.901	753.378	191.523	795.078
Partea a V-a ACTIUNI ECONOMICE	79.08	0	151.000	151.000	84.966	84.966	10.878	74.088	12.622
Alte actiuni economice	87.08	0	151.000	151.000	84.966	84.966	10.878	74.088	12.622
Turism	87.08.04	0	151.000	151.000	84.966	84.966	10.878	74.088	12.622
Partea a VII-a REZERVE, EXCEDENT/DEFICIT	96.08	0	0	0	0	0	625.766	0	0
Deficit	99.08	0	0	0	0	0	625.766	0	0
SECTIUNEA DE DEZVOLTARE		4.000	4.000	4.000	0	0	0	0	67.175
TOTAL CHELTUIELI		4.000	4.000	4.000	0	0	0	0	67.175
Partea a III-a CHELTUIELI SOCIAL-CULTURALE	64.08	0	0	0	0	0	0	0	53.965
Invalamant	65.08	0	0	0	0	0	0	0	550
Invalamant secundar	65.08.04	0	0	0	0	0	0	0	550
Invalamant secundar superior	65.08.04.02	0	0	0	0	0	0	0	550
Cultura, recreere si religie	67.08	0	0	0	0	0	0	0	52.415
Servicii culturale	67.08.03	0	0	0	0	0	0	0	52.415
Consolidarea si restaurarea monumentelor istorice	67.08.03.12	0	0	0	0	0	0	0	52.415
Asigurari si asistenta sociala	68.08	0	0	0	0	0	0	0	1.000
Alte cheltuieli in domeniul asigurarilor si asistentei sociale	68.08.50	0	0	0	0	0	0	0	1.000
Alte cheltuieli in domeniul asistentei sociale	68.08.50.50	0	0	0	0	0	0	0	1.000
Partea a IV-a SERVICII SI DEZVOLTARE PUBLICA, LOCUINTE, MEDIU SI APE	69.08	0	0	0	0	0	0	0	8.345
Locuinte, servicii si dezvoltare publica	70.08	0	0	0	0	0	0	0	8.345
Locuinte	70.08.03	0	0	0	0	0	0	0	8.345

Denumirea indicatorilor	Cod indicator	Credite de angajament	Credite bugetare		Angajamente bugetare	Angajamente legale	Plati efectuate	Angajamente legale de platit	Cheltuieli efective
			Anuale aprobate la finele perioadei de raportare	Trimestriale cumulate					
Dezvoltarea sistemului de locuinte	70.08.03.01	0	0	0	0	0	0	0	8.345
Partea a V-a ACTIUNI ECONOMICE	79.08	4.000	4.000	4.000	0	0	0	0	4.865
Alte actiuni economice	87.08	4.000	4.000	4.000	0	0	0	0	4.865
Turism	87.08.04	4.000	4.000	4.000	0	0	0	0	4.865
Partea a VII-a REZERVA, EXCEDENT/DEFICIT	96.08	0	0	0	0	0	625.766	0	0
Deficit	99.08	0	0	0	0	0	625.766	0	0

CONDUCĂTORUL INSTITUȚIEI,
Gheorghe FALCĂ



DIRECTOR EXECUTIV,
Claudia GROZAVU



ȘEF SERVICIUL BUGEȚ,
Olimpia STOICA



CONTUL DE EXECUTIE AL INSTITUTIILOR PUBLICE - CHELTUIELI**- la data de 30.06.2018**

Denumirea indicatorilor	Cod indicator	Credite de angajament	Credite bugetare		Angajamente bugetare	Angajamente legale	Plati efectuate	Angajamente legale de platit	Cheltuieli efective
			Anuale aprobate la finele perioadei de raportare	Trimestriale cumulate					
TOTAL SECTIUNILE FUNCTIONARE + DEZVOLTARE		4.000	2.201.000	2.201.000	1.029.867	1.029.867	764.256	265.611	895.450
SECTIUNEA DE FUNCTIONARE		0	2.197.000	2.197.000	1.029.867	1.029.867	764.256	265.611	828.275
Total cheltuieli		0	2.197.000	2.197.000	1.029.867	1.029.867	764.256	265.611	828.275
CHELTUIELI CURENTE	01	0	2.197.000	2.197.000	1.029.867	1.029.867	764.256	265.611	828.275
TITLUL I CHELTUIELI DE PERSONAL	10	0	293.000	293.000	293.000	293.000	27.389	265.611	24.428
Cheltuieli salariale in bani	10.01	0	194.000	194.000	194.000	194.000	25.346	168.654	23.897
Salarii de baza	10.01.01	0	61.000	61.000	61.000	61.000	7.276	53.724	0
fond aferent platii cu ora	10.01.11	0	132.000	132.000	132.000	132.000	18.070	113.930	23.572
Indemnizatii de delegare	10.01.13	0	1.000	1.000	1.000	1.000	0	1.000	325
Contributii	10.03	0	99.000	99.000	99.000	99.000	2.043	96.957	531
Contributii de asigurari sociale de stat	10.03.01	0	39.000	39.000	39.000	39.000	1.149	37.851	0
Contributii de asigurari de somaj	10.03.02	0	11.000	11.000	11.000	11.000	36	10.964	0
Contributii de asigurari sociale de sanatate	10.03.03	0	14.000	14.000	14.000	14.000	379	13.621	0
Contributii de asigurari pentru accidente de munca si boli profesionale	10.03.04	0	5.000	5.000	5.000	5.000	10	4.990	0
Contributii pentru concedii si indemnizatii	10.03.06	0	12.000	12.000	12.000	12.000	62	11.938	0
Contributia asiguratorie pentru munca	10.03.07	0	18.000	18.000	18.000	18.000	407	17.593	531
TITLUL II BUNURI SI SERVICII	20	0	1.904.000	1.904.000	736.867	736.867	736.867	0	803.847
Bunuri si servicii	20.01	0	805.000	805.000	272.039	272.039	272.039	0	272.129
Furnituri de birou	20.01.01	0	2.000	2.000	0	0	0	0	0

Denumirea indicatorilor	Cod indicator	Credite de angajament	Credite bugetare		Angajamente bugetare	Angajamente legale	Plati efectuate	Angajamente legale de platit	Cheltuieli efective
			Anuale aprobate la finele perioadei de raportare	Trimestriale cumulate					
Carburanti si lubrifianti	20.01.05	0	2.000	2.000	0	0	0	0	90
Posta, telecomunicatii, radio, tv, internet	20.01.08	0	3.000	3.000	498	498	498	0	498
Alte bunuri si servicii pentru intretinere si functionare	20.01.30	0	798.000	798.000	271.541	271.541	271.541	0	271.541
Bunuri de natura obiectelor de inventar	20.05	0	4.000	4.000	0	0	0	0	0
Alte obiecte de inventar	20.05.30	0	4.000	4.000	0	0	0	0	0
Deplasari, detasari, transferari	20.06	0	945.000	945.000	456.437	456.437	456.437	0	511.518
Deplasari interne, detasari, transferari	20.06.01	0	14.000	14.000	290	290	290	0	290
Deplasari in strainatate	20.06.02	0	931.000	931.000	456.147	456.147	456.147	0	511.228
Carti, publicatii si materiale documentare	20.11	0	4.000	4.000	0	0	0	0	0
Alte cheltuieli	20.30	0	146.000	146.000	8.391	8.391	8.391	0	20.200
alte cheltuieli cu bunuri si servicii	20.30.30	0	146.000	146.000	8.391	8.391	8.391	0	20.200
SECTIUNEA DE DEZVOLTARE		4.000	4.000	4.000	0	0	0	0	67.175
Total cheltuieli		4.000	4.000	4.000	0	0	0	0	67.175
CHELTUIELI DE CAPITAL	70	4.000	4.000	4.000	0	0	0	0	67.175
TITLUL XIII ACTIVE NEFINANCIARE	71	4.000	4.000	4.000	0	0	0	0	67.175
Active fixe	71.01	4.000	4.000	4.000	0	0	0	0	67.175
Construcții	71.01.01	0	0	0	0	0	0	0	8.345
Masini, echipamente si mijloace de transport	71.01.02	0	0	0	0	0	0	0	5.028
Mobilier, aparatura birou si alte active corporale	71.01.03	0	0	0	0	0	0	0	1.387
Alte active fixe	71.01.30	4.000	4.000	4.000	0	0	0	0	52.415

DIRECTOR EXECUTIV,
CLAUDIA GROZAVU

CONDUCĂTORUL INSTITUȚIEI,
GHEORGHE FALCA

ȘEF SERVICIUL BUCET,
OLIMPIA STOICA

MUNICIPIUL ARAD
B-dul REVOLUTIEI nr.75, cod fiscal 3519925
telefon: 0257/281850, fax: 0257/253842 email: pma@primariaarad.ro

CONTUL DE EXECUTIE AL INSTITUTIILOR PUBLICE - CHELTUIELI 65.08 - Invatamant - la data de 30.06.2018

Denumirea indicatorilor	Cod indicator	Credite de angajament	Credite bugetare		Angajamente bugetare	Angajamente legale	Plati efectuate	Angajamente legale de platit	Cheltuieli efective
			Anuale aprobate la finele perioadei de raportare	Trimestriale cumulate					
TOTAL SECTIUNILE FUNCTIONARE + DEZVOLTARE		0	2.046.000	2.046.000	944.901	944.901	753.378	191.523	816.203
SECTIUNEA DE FUNCTIONARE		0	2.046.000	2.046.000	944.901	944.901	753.378	191.523	815.653
Total cheltuieli		0	2.046.000	2.046.000	944.901	944.901	753.378	191.523	815.653
CHELTUIELI CURENTE	01	0	2.046.000	2.046.000	944.901	944.901	753.378	191.523	815.653
TITLUL I CHELTUIELI DE PERSONAL	10	0	210.000	210.000	210.000	210.000	18.477	191.523	24.103
Cheltuieli salariale in bani	10.01	0	132.000	132.000	132.000	132.000	18.070	113.930	23.572
fond aferent platii cu ora	10.01.11	0	132.000	132.000	132.000	132.000	18.070	113.930	23.572
Contributii	10.03	0	78.000	78.000	78.000	78.000	407	77.593	531
Contributii de asigurari sociale de stat	10.03.01	0	37.000	37.000	37.000	37.000	0	37.000	0
Contributii de asigurari de somaj	10.03.02	0	10.000	10.000	10.000	10.000	0	10.000	0
Contributii de asigurari sociale de sanatate	10.03.03	0	13.000	13.000	13.000	13.000	0	13.000	0
Contributii de asigurari pentru accidente de munca si boli profesionale	10.03.04	0	4.000	4.000	4.000	4.000	0	4.000	0
Contributii pentru concedii si indemnizatii	10.03.06	0	11.000	11.000	11.000	11.000	0	11.000	0
Contributia asiguratorie pentru munca	10.03.07	0	3.000	3.000	3.000	3.000	407	2.593	531
TITLUL II BUNURI SI SERVICII	20	0	1.836.000	1.836.000	734.901	734.901	734.901	0	791.550
Bunuri si servicii	20.01	0	800.000	800.000	271.541	271.541	271.541	0	271.541
Furnituri de birou	20.01.01	0	2.000	2.000	0	0	0	0	0
Alte bunuri si servicii pentru intretinere si functionare	20.01.30	0	798.000	798.000	271.541	271.541	271.541	0	271.541

Denumirea indicatorilor	Cod indicator	Credite de angajament	Credite bugetare		Angajamente bugetare	Angajamente legale	Plati efectuate	Angajamente legale de platit	Cheltuieli efective
			Anuale aprobate la finele perioadei de raportare	Trimestriale cumulate					
Deplasari, detasari, transferari	20.06	0	943.000	943.000	456.147	456.147	456.147	0	511.084
Deplasari interne, detasari, transferari	20.06.01	0	13.000	13.000	0	0	0	0	0
Deplasari in strainatate	20.06.02	0	930.000	930.000	456.147	456.147	456.147	0	511.084
Carti, publicatii si materiale documentare	20.11	0	4.000	4.000	0	0	0	0	0
Alte cheltuieli	20.30	0	89.000	89.000	7.213	7.213	7.213	0	8.925
alte cheltuieli cu bunuri si servicii	20.30.30	0	89.000	89.000	7.213	7.213	7.213	0	8.925
SECTIUNEA DE DEZVOLTARE		0	0	0	0	0	0	0	550
Total cheltuieli		0	0	0	0	0	0	0	550
CHELTUIELI DE CAPITAL	70	0	0	0	0	0	0	0	550
TITLUL XIII ACTIVE NEFINANCIARE	71	0	0	0	0	0	0	0	550
Active fixe	71.01	0	0	0	0	0	0	0	550
Masini, echipamente si mijloace de transport	71.01.02	0	0	0	0	0	0	0	163
Mobilier, aparatura birou si alte active corporale	71.01.03	0	0	0	0	0	0	0	387

DIRECTOR EXECUTIV,
Claudia GROZAVU

CONDUCĂTORUL INSTITUȚIEI,
Gheorghe FALCĂ

ȘEF SERVICIUL BUGEȚ,
Olimpia STOICA

MUNICIPIUL ARAD
 B-dul REVOLUTIEI nr.75, cod fiscal 3519925
 telefon: 0257/281850, fax: 0257/253842 email: pma@primariaarad.ro

CONTUL DE EXECUTIE AL INSTITUTIILOR PUBLICE - CHELTUIELI
65.08.04.01 - Invatamant secundar inferior - la data de 30.06.2018

Denumirea indicatorilor	Cod indicator	Credite de angajament	Credite bugetare		Angajamente bugetare	Angajamente legale	Plati efectuate	Angajamente legale de platit	Cheltuieli efective
			Anuale aprobate la finele perioadei de raportare	Trimestriale cumulate					
TOTAL SECTIUNILE FUNCTIONARE + DEZVOLTARE		0	20.000	20.000	0	0	0	0	20.575
SECTIUNEA DE FUNCTIONARE		0	20.000	20.000	0	0	0	0	20.575
Total cheltuieli		0	20.000	20.000	0	0	0	0	20.575
CHELTUIELI CURENTE	01	0	20.000	20.000	0	0	0	0	20.575
TITLUL II BUNURI SI SERVICII	20	0	20.000	20.000	0	0	0	0	20.575
Deplasari, detasari, transferari	20.06	0	20.000	20.000	0	0	0	0	20.016
Deplasari in strainatate	20.06.02	0	20.000	20.000	0	0	0	0	20.016
Alte cheltuieli	20.30	0	0	0	0	0	0	0	559
alte cheltuieli cu bunuri si servicii	20.30.30	0	0	0	0	0	0	0	559

.....
 CONDUCĂTORUL INSTITUȚIEI,
 Gheorghe FALCĂ

.....
 DIRECTOR EXECUTIV,
 Claudia GROZAVU

.....
 ȘEF SERVICIUL BUGEȚ,
 Olimpia STOICA

CONTUL DE EXECUTIE AL INSTITUTIILOR PUBLICE - CHELTUIELI
65.08.04.02 - Invatamant secundar superior - la data de 30.06.2018

Denumirea indicatorilor	Cod indicator	Credite de angajament	Credite bugetare		Angajamente bugetare	Angajamente legale	Plati efectuate	Angajamente legale de platit	Cheltuieli efective
			Anuale aprobate la finele perioadei de raportare	Trimestriale cumulate					
TOTAL SECTIUNILE FUNCTIONARE + DEZVOLTARE		0	2.026.000	2.026.000	944.901	944.901	753.378	191.523	795.628
SECTIUNEA DE FUNCTIONARE		0	2.026.000	2.026.000	944.901	944.901	753.378	191.523	795.078
Total cheltuieli		0	2.026.000	2.026.000	944.901	944.901	753.378	191.523	795.078
CHELTUIELI CURENTE	01	0	2.026.000	2.026.000	944.901	944.901	753.378	191.523	795.078
TITLUL I CHELTUIELI DE PERSONAL	10	0	210.000	210.000	210.000	210.000	18.477	191.523	24.103
Cheltuieli salariale in bani	10.01	0	132.000	132.000	132.000	132.000	18.070	113.930	23.572
fond aferent platii cu ora	10.01.11	0	132.000	132.000	132.000	132.000	18.070	113.930	23.572
Contributii	10.03	0	78.000	78.000	78.000	78.000	407	77.593	531
Contributii de asigurari sociale de stat	10.03.01	0	37.000	37.000	37.000	37.000	0	37.000	0
Contributii de asigurari de somaj	10.03.02	0	10.000	10.000	10.000	10.000	0	10.000	0
Contributii de asigurari sociale de sanatate	10.03.03	0	13.000	13.000	13.000	13.000	0	13.000	0
Contributii de asigurari pentru accidente de munca si boli profesionale	10.03.04	0	4.000	4.000	4.000	4.000	0	4.000	0
Contributii pentru concedii si indemnizatii	10.03.06	0	11.000	11.000	11.000	11.000	0	11.000	0
Contributia asiguratorie pentru munca	10.03.07	0	3.000	3.000	3.000	3.000	407	2.593	531
TITLUL II BUNURI SI SERVICII	20	0	1.816.000	1.816.000	734.901	734.901	734.901	0	770.975
Bunuri si servicii	20.01	0	800.000	800.000	271.541	271.541	271.541	0	271.541
Furnituri de birou	20.01.01	0	2.000	2.000	0	0	0	0	0
Alte bunuri si servicii pentru intretinere si functionare	20.01.30	0	798.000	798.000	271.541	271.541	271.541	0	271.541

Denumirea indicatorilor	Cod indicator	Credite de angajament	Credite bugetare		Angajamente bugetare	Angajamente legale	Plati efectuate	Angajamente legale de platit	Cheltuieli efective
			Anuale aprobate la finele perioadei de raportare	Trimestriale cumulate					
Deplasari, detasari, transferari	20.06	0	923.000	923.000	456.147	456.147	456.147	0	491.068
Deplasari interne, detasari, transferari	20.06.01	0	13.000	13.000	0	0	0	0	0
Deplasari in strainatate	20.06.02	0	910.000	910.000	456.147	456.147	456.147	0	491.068
Carti, publicatii si materiale documentare	20.11	0	4.000	4.000	0	0	0	0	0
Alte cheltuieli	20.30	0	89.000	89.000	7.213	7.213	7.213	0	8.366
alte cheltuieli cu bunuri si servicii	20.30.30	0	89.000	89.000	7.213	7.213	7.213	0	8.366
SECTIUNEA DE DEZVOLTARE		0	0	0	0	0	0	0	550
Total cheltuieli		0	0	0	0	0	0	0	550
CHELTUIELI DE CAPITAL	70	0	0	0	0	0	0	0	550
TITLUL XIII ACTIVE NEFINANCIARE	71	0	0	0	0	0	0	0	550
Active fixe	71.01	0	0	0	0	0	0	0	550
Masini, echipamente si mijloace de transport	71.01.02	0	0	0	0	0	0	0	163
Mobilier, aparatura birou si alte active corporale	71.01.03	0	0	0	0	0	0	0	387

CONducĂTORUL INSTITUȚIEI,
Georgehe FALCĂ



DIRECTOR EXECUTIV,
Claudia GROZAVU



ȘEF SERVICIUL BUGEȚ,
Olimpia STOICA



CONTUL DE EXECUTIE AL INSTITUTIILOR PUBLICE - CHELTUIELI**67.08 - Cultura, recreere si religie - la data de 30.06.2018**

Denumirea indicatorilor	Cod indicator	Credite de angajament	Credite bugetare		Angajamente bugetare	Angajamente legale	Plati efectuate	Angajamente legale de platit	Cheltuieli efective
			Anuale aprobate la finele perioadei de raportare	Trimestriale cumulate					
TOTAL SECTIUNILE FUNCTIONARE + DEZVOLTARE		0	0	0	0	0	0	0	52.415
SECTIUNEA DE DEZVOLTARE		0	0	0	0	0	0	0	52.415
Total cheltuieli		0	0	0	0	0	0	0	52.415
CHELTUIELI DE CAPITAL	70	0	0	0	0	0	0	0	52.415
TITLUL XIII ACTIVE NEFINANCIARE	71	0	0	0	0	0	0	0	52.415
Active fixe	71.01	0	0	0	0	0	0	0	52.415
Alte active fixe	71.01.30	0	0	0	0	0	0	0	52.415

.....
CONDUCĂTORUL INSTITUȚIEI,
Gheorghe FALCĂ

DIRECTOR EXECUTIV,
Claudia GROZAVU

ȘEF SERVICIUL BUGEȚ,
Olimpia STOICA

CONTUL DE EXECUTIE AL INSTITUTIILOR PUBLICE - CHELTUIELI**67.08.03.12 - Consolidarea si restaurarea monumentelor istorice - la data de 30.06.2018**

Denumirea indicatorilor	Cod indicator	Credite de angajament	Credite bugetare		Angajamente bugetare	Angajamente legale	Plati efectuate	Angajamente legale de platit	Cheltuieli efective
			Anuale aprobate la finele perioadei de raportare	Trimestriale cumulate					
TOTAL SECTIUNILE FUNCTIONARE + DEZVOLTARE		0	0	0	0	0	0	0	52.415
SECTIUNEA DE DEZVOLTARE		0	0	0	0	0	0	0	52.415
Total cheltuieli		0	0	0	0	0	0	0	52.415
CHELTUIELI DE CAPITAL	70	0	0	0	0	0	0	0	52.415
TITLUL XIII ACTIVE NEFINANCIARE	71	0	0	0	0	0	0	0	52.415
Active fixe	71.01	0	0	0	0	0	0	0	52.415
Alte active fixe	71.01.30	0	0	0	0	0	0	0	52.415

.....
CONDUCĂTORUL INSTITUȚIEI,
Gheorghe FALCĂ

.....
DIRECTOR EXECUTIV,
Claudia GROZAVU

.....
ȘEF SERVICIUL BUGEȚ,
Olimpia STOICA

CONTUL DE EXECUTIE AL INSTITUTIILOR PUBLICE - CHELTUIELI**68.08 - Asigurari si asistenta sociala - la data de 30.06.2018**

Denumirea indicatorilor	Cod indicator	Credite de angajament	Credite bugetare		Angajamente bugetare	Angajamente legale	Plati efectuate	Angajamente legale de platit	Cheltuieli efective
			Anuale aprobate la finele perioadei de raportare	Trimestriale cumulate					
TOTAL SECTIUNILE FUNCTIONARE + DEZVOLTARE		0	0	0	0	0	0	0	1.000
SECTIUNEA DE DEZVOLTARE		0	0	0	0	0	0	0	1.000
Total cheltuieli		0	0	0	0	0	0	0	1.000
CHELTUIELI DE CAPITAL	70	0	0	0	0	0	0	0	1.000
TITLUL XIII ACTIVE NEFINANCIARE	71	0	0	0	0	0	0	0	1.000
Active fixe	71.01	0	0	0	0	0	0	0	1.000
Mobilier, aparatura birou si alte active corporale	71.01.03	0	0	0	0	0	0	0	1.000

DIRECTOR EXECUTIV,
Claudia GROZAVU

CONDUCĂTORUL INSTITUȚIEI,
Gheorghe FALCĂ

ȘEF SERVICIUL BUGEȚ,
Olimpia STOICA

CONTUL DE EXECUTIE AL INSTITUTIILOR PUBLICE - CHELTUIELI
68.08.50.50 - Alte cheltuieli in domeniul asistentei sociale - la data de 30.06.2018

Denumirea indicatorilor	Cod indicator	Credite de angajament	Credite bugetare		Angajamente bugetare	Angajamente legale	Plati efectuate	Angajamente legale de platit	Cheltuieli efective
			Anuale aprobate la finele perioadei de raportare	Trimestriale cumulate					
TOTAL SECTIUNILE FUNCTIONARE + DEZVOLTARE		0	0	0	0	0	0	0	1.000
SECTIUNEA DE DEZVOLTARE		0	0	0	0	0	0	0	1.000
Total cheltuieli		0	0	0	0	0	0	0	1.000
CHELTUIELI DE CAPITAL	70	0	0	0	0	0	0	0	1.000
TITLUL XIII ACTIVE NEFINANCIARE	71	0	0	0	0	0	0	0	1.000
Active fixe	71.01	0	0	0	0	0	0	0	1.000
Mobilier, aparatura birotica si alte active corporale	71.01.03	0	0	0	0	0	0	0	1.000

.....
CONDUCĂTORUL INSTITUȚIEI,
Gheorghe FALCĂ



.....
DIRECTOR EXECUTIV,
Claudia GROZAVU

.....
ȘEF SERVICIUL BUCET,
Olimpia STOICA



MUNICIPIUL ARAD
 B-dul REVOLUȚIEI nr.75, cod fiscal 3519925
 telefon: 0257/281850, fax: 0257/253842 email: pma@primariaarad.ro

CONTUL DE EXECUTIE AL INSTITUTIILOR PUBLICE - CHELTUIELI
70.08.03.01 - Dezvoltarea sistemului de locuinte - la data de 30.06.2018

Denumirea indicatorilor	Cod indicator	Credite de angajament	Credite bugetare		Angajamente bugetare	Angajamente legale	Plati efectuate	Angajamente legale de platit	Cheltuieli efective
			Anuate aprobate la finele perioadei de raportare	Trimestriale cumulate					
TOTAL SECTIUNILE FUNCTIONARE + DEZVOLTARE		0	0	0	0	0	0	0	8.345
SECTIUNEA DE DEZVOLTARE		0	0	0	0	0	0	0	8.345
Total cheltuieli		0	0	0	0	0	0	0	8.345
CHELTUIELI DE CAPITAL	70	0	0	0	0	0	0	0	8.345
TITLUL XIII ACTIVE NEFINANCIARE	71	0	0	0	0	0	0	0	8.345
Active fixe	71.01	0	0	0	0	0	0	0	8.345
Construcții	71.01.01	0	0	0	0	0	0	0	8.345

DIRECTOR EXECUTIV,
 Claudia GROZAVU

.....


CONDUCĂTORUL INSTITUȚIEI,
 Gheorghe FALCĂ

.....


ȘEF SERVICIUL BUGEȚ,
 Olimpia STOICA

.....


CONTUL DE EXECUTIE AL INSTITUTIILOR PUBLICE - CHELTUIELI**87.08.04 - Turism - la data de 30.06.2018**

Denumirea indicatorilor	Cod indicator	Credite de angajament	Credite bugetare		Angajamente bugetare	Angajamente legale	Plati efectuate	Angajamente legale de platit	Cheltuieli efective
			Anuale aprobate la finele perioadei de raportare	Trimestriale cumulate					
TOTAL SECTIUNILE FUNCTIONARE + DEZVOLTARE		4.000	155.000	155.000	84.966	84.966	10.878	74.088	17.487
SECTIUNEA DE FUNCTIONARE		0	151.000	151.000	84.966	84.966	10.878	74.088	12.622
Total cheltuieli		0	151.000	151.000	84.966	84.966	10.878	74.088	12.622
CHELTUIELI CURENTE	01	0	151.000	151.000	84.966	84.966	10.878	74.088	12.622
TITLUL I CHELTUIELI DE PERSONAL	10	0	83.000	83.000	83.000	83.000	8.912	74.088	325
Cheltuieli salariale in bani	10.01	0	62.000	62.000	62.000	62.000	7.276	54.724	325
Salarii de baza	10.01.01	0	61.000	61.000	61.000	61.000	7.276	53.724	0
Indemnizatii de delegare	10.01.13	0	1.000	1.000	1.000	1.000	0	1.000	325
Contributii	10.03	0	21.000	21.000	21.000	21.000	1.636	19.364	0
Contributii de asigurari sociale de stat	10.03.01	0	2.000	2.000	2.000	2.000	1.149	851	0
Contributii de asigurari de somaj	10.03.02	0	1.000	1.000	1.000	1.000	36	964	0
Contributii de asigurari sociale de sanatate	10.03.03	0	1.000	1.000	1.000	1.000	379	621	0
Contributii de asigurari pentru accidente de munca si boli profesionale	10.03.04	0	1.000	1.000	1.000	1.000	10	990	0
Contributii pentru concedii si indemnizatii	10.03.06	0	1.000	1.000	1.000	1.000	62	938	0
Contributia asiguratorie pentru munca	10.03.07	0	15.000	15.000	15.000	15.000	0	15.000	0
TITLUL II BUNURI SI SERVICII	20	0	68.000	68.000	1.966	1.966	1.966	0	12.297
Bunuri si servicii	20.01	0	5.000	5.000	498	498	498	0	588
Carburanti si lubrifianti	20.01.05	0	2.000	2.000	0	0	0	0	90
Posta, telecomunicatii, radio, tv, internet	20.01.08	0	3.000	3.000	498	498	498	0	498

Denumirea indicatorilor	Cod indicator	Credite de angajament	Credite bugetare		Angajamente bugetare	Angajamente legale	Plati efectuate	Angajamente legale de platit	Cheltuieli efective
			Anuale aprobate la finele perioadei de raportare	Trimestriale cumulate					
Bunuri de natura obiectelor de inventar	20.05	0	4.000	4.000	0	0	0	0	0
Alte obiecte de inventar	20.05.30	0	4.000	4.000	0	0	0	0	0
Deplasari, detasari, transferari	20.06	0	2.000	2.000	290	290	290	0	434
Deplasari interne, detasari, transferari	20.06.01	0	1.000	1.000	290	290	290	0	290
Deplasari in strainatate	20.06.02	0	1.000	1.000	0	0	0	0	144
Alte cheltuieli	20.30	0	57.000	57.000	1.178	1.178	1.178	0	11.275
alte cheltuieli cu bunuri si servicii	20.30.30	0	57.000	57.000	1.178	1.178	1.178	0	11.275
SECTIUNEA DE DEZVOLTARE		4.000	4.000	4.000	0	0	0	0	4.865
Total cheltuieli		4.000	4.000	4.000	0	0	0	0	4.865
CHELTUIELI DE CAPITAL	70	4.000	4.000	4.000	0	0	0	0	4.865
TITLUL XIII ACTIVE NEFINANCIARE	71	4.000	4.000	4.000	0	0	0	0	4.865
Active fixe	71.01	4.000	4.000	4.000	0	0	0	0	4.865
Masini, echipamente si mijloace de transport	71.01.02	0	0	0	0	0	0	0	4.865
Alte active fixe	71.01.30	4.000	4.000	4.000	0	0	0	0	0

CONDUCĂTORUL INSTITUȚIEI,
Gheorghe FALCA

DIRECTOR EXECUTIV,
Claudia GROZAVU

ȘEF SERVICIUL BUGEȚ,
Olimpia STOICA

CONTUL DE EXECUTIE 2E: ADMINISTRATIA LOCALA - ACTIVITATI FINANTATE INTEGRAL DIN VENITURI PROPRII - VENITURI

la data de 30.06.2018

Denumirea indicatorilor	Cod indicator	Prevederi bugetare		Drepturi constatate		Incasari realizate	Singeri pe alte cai decat incasari	Drepturi constatate de incasat
		anuale aprobate la finele perioadei de raportare	trimestriale cumulate	Total, din care:	din anii precedentii			
TOTAL SECTIUNILE FUNCTIONARE+DEZVOLTARE		63.851.000	36.285.000	30.600.603	44.510	30.527.680	23.107	49.816
TOTAL VENITURI		63.851.000	36.285.000	30.600.603	44.510	30.527.680	23.107	49.816
I. VENITURI CURENTE		16.014.000	9.496.000	3.820.869	44.510	3.747.946	23.107	49.816
C. VENITURI NEFISCALE		16.014.000	9.496.000	3.820.869	44.510	3.747.946	23.107	49.816
C1. VENITURI DIN PROPRIETATE		788.000	535.000	221.541	24.244	188.759	0	32.782
Venituri din proprietate	30.10	788.000	535.000	221.541	24.244	188.759	0	32.782
Venituri din concesiuni si inchirieri	30.10.05	788.000	535.000	221.541	24.244	188.759	0	32.782
Alte venituri din concesiuni si inchirieri de catre institutiile publice	30.10.05.30	788.000	535.000	221.541	24.244	188.759	0	32.782
C2. VANZARI DE BUNURI SI SERVICII		15.226.000	8.951.000	3.599.328	20.266	3.559.187	23.107	17.034
Venituri din prestari de servicii si alte activitati	33.10	14.040.000	8.222.000	3.220.950	2.679	3.220.810	0	140
Taxe si alte venituri in invatamant	33.10.05	3.411.000	2.082.000	546.111	0	546.111	0	0
Contributia elevilor si studentilor pentru internate, camine si cantine	33.10.14	9.684.000	5.654.000	2.368.691	0	2.368.691	0	0
Venituri din valorificarea produselor obtinute din activitatea proprie sau anexa	33.10.16	231.000	120.000	11.362	0	11.362	0	0
Venituri din organizarea de cursuri de calificare si conversie profesionala, specializare si perfectionare	33.10.17	40.000	40.000	0	0	0	0	0
Venituri din serbari si spectacole scolare, manifestari culturale, artistice si sportive	33.10.19	627.000	304.000	289.425	2.679	289.285	0	140
Alte venituri din prestari de servicii si alte activitati	33.10.50	47.000	22.000	5.361	0	5.361	0	0
Diverse venituri	36.10	861.000	493.000	316.297	17.587	278.246	21.157	16.894

Denumirea indicatorilor	Cod indicator	Prevederi bugetare		Total, din care:	Drepturi constatate		Incasari realizate	Singeri pe alte cai decat incasari	Drepturi constatate de incasat
		anuale aprobate la finele perioadei de raportare	trimestriale cumulate		din anii precedentii	din anul curent			
Alte venituri	36.10.50	861.000	493.000	316.297	17.587	298.710	278.246	21.157	16.894
Transferuri voluntare, altele decat subventiile	37.10	325.000	246.000	62.081	0	62.081	60.131	1.950	0
Donatii si sponsorizari	37.10.01	325.000	246.000	62.081	0	62.081	60.131	1.950	0
Varsaminte din sectiunea de finantare pentru finantarea sectiunii de dezvoltare a bugetului de venituri proprii si subventii	37.10.03	-906.000	-858.000	-525.541	0	-525.541	-525.541	0	0
Varsaminte din sectiunea de functionare	37.10.04	906.000	858.000	525.541	0	525.541	525.541	0	0
II. VENITURI DIN CAPITAL		2.000	0	885.908	0	885.908	885.908	0	0
Venituri din valorificarea unor bunuri	39.10	2.000	0	0	0	0	0	0	0
Venituri din valorificarea unor bunuri ale institutiilor publice	39.10.01	2.000	0	0	0	0	0	0	0
Sume din excedentul anului precedent pentru acoperirea golurilor temporare de casa	41.10	0	0	885.908	0	885.908	885.908	0	0
Sume din excedentul anului precedent pentru acoperirea golurilor temporare de casa	41.10.06	0	0	885.908	0	885.908	885.908	0	0
SUBVENTII DE LA ALTE NIVELE ALE ADMINISTRATIEI PUBLICE		47.835.000	26.789.000	25.893.826	0	25.893.826	25.893.826	0	0
Subventii de la alte administratii	43.10	47.835.000	26.789.000	25.893.826	0	25.893.826	25.893.826	0	0
Subventii pentru institutii publice	43.10.09	47.835.000	26.789.000	25.893.826	0	25.893.826	25.893.826	0	0
SECTIUNEA DE FUNCTIONARE		62.943.000	35.427.000	30.075.062	44.510	30.030.552	30.002.139	23.107	49.816
TOTAL VENITURI		62.943.000	35.427.000	30.075.062	44.510	30.030.552	30.002.139	23.107	49.816
I. VENITURI CURENTE		15.108.000	8.638.000	3.295.328	44.510	3.250.818	3.222.405	23.107	49.816
C. VENITURI NEFISCALE		15.108.000	8.638.000	3.295.328	44.510	3.250.818	3.222.405	23.107	49.816
C1. VENITURI DIN PROPRIETATE		788.000	535.000	221.541	24.244	197.297	188.759	0	32.782
Venituri din proprietate	30.10	788.000	535.000	221.541	24.244	197.297	188.759	0	32.782
Venituri din concesiuni si inchirieri	30.10.05	788.000	535.000	221.541	24.244	197.297	188.759	0	32.782
Alte venituri din concesiuni si inchirieri de catre institutiile publice	30.10.05.30	788.000	535.000	221.541	24.244	197.297	188.759	0	32.782
C2. VANZARI DE BUNURI SI SERVICII		14.320.000	8.103.000	3.073.787	20.266	3.053.521	3.033.646	23.107	17.034
Venituri din prestari de servicii si alte activitati	33.10	14.040.000	8.222.000	3.220.950	2.679	3.218.271	3.220.810	0	140
Taxe si alte venituri in invatamant	33.10.05	3.411.000	2.082.000	546.111	0	546.111	546.111	0	0


Denumirea indicatorilor	Cod indicator	Prevederi bugetare		Drepturi constatate			Incasari realizate	Singeri pe alte cai decat incasari	Drepturi constatate de incasat
		anuale aprobate la finele perioadei de raportare	trimestriale cumulate	Total, din care:	din anii precedenti	din anul curent			
Contributia elevilor si studentilor pentru internate, camine si cantine	33.10.14	9.684.000	5.654.000	2.368.691	0	2.368.691	2.368.691	0	0
Venituri din valorificarea produselor obtinute din activitatea proprie sau anexa	33.10.16	231.000	120.000	11.362	0	11.362	11.362	0	0
Venituri din organizarea de cursuri de calificare si conversie profesionala, specializare si perfectionare	33.10.17	40.000	40.000	0	0	0	0	0	0
Venituri din serbari si spectacole scolare, manifestari culturale, artistice si sportive	33.10.19	627.000	304.000	289.425	2.679	286.746	289.285	0	140
Alte venituri din prestari de servicii si alte activitati	33.10.50	47.000	22.000	5.361	0	5.361	5.361	0	0
Diverse venituri	36.10	861.000	493.000	316.297	17.587	298.710	278.246	21.157	16.894
Alte venituri	36.10.50	861.000	493.000	316.297	17.587	298.710	278.246	21.157	16.894
Transferuri voluntare, altele decat subventiile	37.10	-581.000	-612.000	-463.460	0	-463.460	-465.410	1.950	0
Donatii si sponsorizari	37.10.01	325.000	246.000	62.081	0	62.081	60.131	1.950	0
Varsaminte din sectiunea de functionare pentru finantarea sectiunii de dezvoltare a bugetului de venituri proprii si subventii	37.10.03	-906.000	-858.000	-525.541	0	-525.541	-525.541	0	0
II. VENITURI DIN CAPITAL		0	0	885.908	0	885.908	885.908	0	0
	41.10	0	0	885.908	0	885.908	885.908	0	0
Sume din excedentul anului precedent pentru acoperirea golurilor temporare de casa	41.10.06	0	0	885.908	0	885.908	885.908	0	0
SUBVENTII DE LA ALTE NIVELURI ALE ADMINISTRATIEI PUBLICE		47.835.000	26.789.000	25.893.826	0	25.893.826	25.893.826	0	0
	43.10	47.835.000	26.789.000	25.893.826	0	25.893.826	25.893.826	0	0
Subventii pentru institutii publice	43.10.09	47.835.000	26.789.000	25.893.826	0	25.893.826	25.893.826	0	0
SECTIUNEA DE DEZVOLTARE		908.000	858.000	525.541	0	525.541	525.541	0	0
TOTAL VENITURI		908.000	858.000	525.541	0	525.541	525.541	0	0
I. VENITURI CURENTE		906.000	858.000	525.541	0	525.541	525.541	0	0
C. VENITURI NEFISCALE		906.000	858.000	525.541	0	525.541	525.541	0	0
C2. VANZARI DE BUNURI SI SERVICII		906.000	858.000	525.541	0	525.541	525.541	0	0

Denumirea indicatorilor	Cod indicator	Prevederi bugetare		Drepturi constatate		Incasari realizate	Singeri pe alle cai decat incasari	Drepturi constatate de incasat
		anuale aprobate la finele perioadei de raportare	trimestriale cumulate	Total, din care:	din anii precedentii			
Transferuri voluntare, altele decat subventiile	37.10	906.000	858.000	525.541	0	525.541	0	0
Varsaminte din sectiunea de functionare	37.10.04	906.000	858.000	525.541	0	525.541	0	0
II. VENITURI DIN CAPITAL		2.000	0	0	0	0	0	0
Venituri din valorificarea unor bunuri	39.10	2.000	0	0	0	0	0	0
Venituri din valorificarea unor bunuri ale institutiilor publice	39.10.01	2.000	0	0	0	0	0	0

DIRECTOR EXECUTIV,
Glaudia GROZAVU



CONDUCĂTORUL INSTITUȚIEI,
Gheorghe FALCĂ



ȘEF SERVICIUL BUGET,
Olimpia STOICA



CONTUL DE EXECUTIE 2E: ADMINISTRATIA LOCALA - ACTIVITATI FINANTATE INTEGRAL DIN VENITURI PROPRII - CHELTUIELI

la data de 30.06.2018

Denumirea indicatorilor	Cod indicator	Credite de angajament	Credite bugetare		Angajamente bugetare	Angajamente legale	Plati efectuate	Angajamente legate de platit	Cheltuieli efective
			Anuale aprobate la finele perioadei de raportare	Trimestriale cumulate					
TOTAL SECTIUNILE FUNCTIONARE + DEZVOLTARE		908.000	63.851.000	36.285.000	29.054.129	29.054.129	20.596.636	8.457.493	20.278.346
TOTAL CHELTUIELI		908.000	63.851.000	36.285.000	29.054.129	29.054.129	20.596.636	8.457.493	20.278.346
Partea a III-a CHELTUIELI SOCIAL-CULTURALE	64.10	908.000	63.851.000	36.285.000	29.054.129	29.054.129	20.596.636	8.457.493	20.278.346
Invatamant	65.10	50.000	15.300.000	9.253.000	5.505.353	5.505.353	3.347.985	2.157.368	3.303.845
Invatamant prescolar si primar	65.10.03	0	595.000	409.000	482.955	482.955	189.756	293.199	158.500
Invatamant prescolar	65.10.03.01	0	0	0	0	0	0	0	282
Invatamant primar	65.10.03.02	0	595.000	409.000	482.955	482.955	189.756	293.199	158.218
Invatamant secundar	65.10.04	0	1.582.000	1.137.000	276.813	276.813	184.283	92.530	187.476
Invatamant secundar inferior	65.10.04.01	0	35.000	27.000	0	0	0	0	0
Invatamant secundar superior	65.10.04.02	0	1.547.000	1.110.000	276.813	276.813	184.283	92.530	187.476
Invatamant postliceal	65.10.05	0	2.929.000	1.721.000	2.437.265	2.437.265	681.626	1.755.639	707.476
Servicii auxiliare pentru educatie	65.10.11	50.000	10.194.000	5.986.000	2.308.320	2.308.320	2.292.320	16.000	2.250.393
Internate si cantine pentru elevi	65.10.11.03	50.000	10.194.000	5.986.000	2.308.320	2.308.320	2.292.320	16.000	2.250.393
Cultura, recreere si religie	67.10	858.000	48.544.000	27.025.000	23.548.776	23.548.776	17.248.651	6.300.125	16.876.918
Servicii culturale	67.10.03	449.000	17.785.000	10.353.000	14.278.198	14.278.198	9.087.108	5.191.090	9.027.353
Instituti publice de spectacole si concerte	67.10.03.04	449.000	17.785.000	10.353.000	14.278.198	14.278.198	9.087.108	5.191.090	9.027.353
Servicii recreative si sportive	67.10.05	0	12.800.000	7.100.000	1.772.624	1.772.624	1.772.624	0	1.772.624
Sport	67.10.05.01	0	12.800.000	7.100.000	1.772.624	1.772.624	1.772.624	0	1.772.624
Alte servicii in domeniile culturii, recreerii si religiei	67.10.50	409.000	17.959.000	9.572.000	7.497.954	7.497.954	6.388.919	1.109.035	6.076.941
Asigurari si asistenta sociala	68.10	0	7.000	7.000	0	0	0	0	97.583
Asistenta acordata persoanelor in varsta	68.10.04	0	7.000	7.000	0	0	0	0	97.583
Partea a VI-a REZERVA, EXCEDENT/DEFICIT	96.10	0	0	0	0	0	9.931.044	0	0

Denumirea indicatorilor	Cod indicator	Credite de angajament	Credite bugetare		Angajamente bugetare	Angajamente legale	Plati efectuate	Angajamente legate de platit	Cheltuieli efective
			Anuale aprobate la finele perioadei de raportare	Trimestriale cumulate					
Excedent	98.10	0	0	0	0	0	9.931.044	0	0
SECTIUNEA DE FUNCTIONARE		0	62.943.000	35.427.000	28.528.588	28.528.588	20.071.095	8.457.493	20.020.998
TOTAL CHELTUIELI		0	62.943.000	35.427.000	28.528.588	28.528.588	20.071.095	8.457.493	20.020.998
Partea a III-a CHELTUIELI SOCIAL-CULTURALE	64.10	0	62.943.000	35.427.000	28.528.588	28.528.588	20.071.095	8.457.493	20.020.998
Invatamant	65.10	0	15.250.000	9.253.000	5.505.353	5.505.353	3.347.985	2.157.368	3.288.991
Invatamant prescolar si primar	65.10.03	0	595.000	409.000	482.955	482.955	189.756	293.199	158.218
Invatamant primar	65.10.03.02	0	595.000	409.000	482.955	482.955	189.756	293.199	158.218
Invatamant secundar	65.10.04	0	1.582.000	1.137.000	276.813	276.813	184.283	92.530	173.877
Invatamant secundar inferior	65.10.04.01	0	35.000	27.000	0	0	0	0	0
Invatamant secundar superior	65.10.04.02	0	1.547.000	1.110.000	276.813	276.813	184.283	92.530	173.877
Invatamant postliceal	65.10.05	0	2.929.000	1.721.000	2.437.265	2.437.265	681.626	1.755.639	707.476
Servicii auxiliare pentru educatie	65.10.11	0	10.144.000	5.986.000	2.308.320	2.308.320	2.292.320	16.000	2.249.420
Internate si cantine pentru elevi	65.10.11.03	0	10.144.000	5.986.000	2.308.320	2.308.320	2.292.320	16.000	2.249.420
Cultura, recreere si religie	67.10	0	47.686.000	26.167.000	23.023.235	23.023.235	16.723.110	6.300.125	16.634.579
Servicii culturale	67.10.03	0	17.336.000	9.904.000	13.996.620	13.996.620	8.805.530	5.191.090	8.794.682
Instituti publice de spectacole si concerte	67.10.03.04	0	17.336.000	9.904.000	13.996.620	13.996.620	8.805.530	5.191.090	8.794.682
Servicii recreative si sportive	67.10.05	0	12.800.000	7.100.000	1.772.624	1.772.624	1.772.624	0	1.772.624
Sport	67.10.05.01	0	12.800.000	7.100.000	1.772.624	1.772.624	1.772.624	0	1.772.624
Alte servicii in domeniile culturii, recreerii si religiei	67.10.50	0	17.550.000	9.163.000	7.253.991	7.253.991	6.144.956	1.109.035	6.067.273
Asigurari si asistenta sociala	68.10	0	7.000	7.000	0	0	0	0	97.428
Asistenta acordata persoanelor in varsta	68.10.04	0	7.000	7.000	0	0	0	0	97.428
Partea a VI-a REZERVA, EXCEDENT/DEFICIT	96.10	0	0	0	0	0	9.931.044	0	0
Excedent	98.10	0	0	0	0	0	9.931.044	0	0
SECTIUNEA DE DEZVOLTARE		908.000	908.000	858.000	525.541	525.541	525.541	0	257.348
TOTAL CHELTUIELI		908.000	908.000	858.000	525.541	525.541	525.541	0	257.348
Partea a III-a CHELTUIELI SOCIAL-CULTURALE	64.10	908.000	908.000	858.000	525.541	525.541	525.541	0	257.348
Invatamant	65.10	50.000	50.000	0	0	0	0	0	14.854
Invatamant prescolar si primar	65.10.03	0	0	0	0	0	0	0	282

Denumirea indicatorilor	Cod indicator	Credite de angajament	Credite bugetare		Angajamente bugetare	Angajamente legale	Plati efectuate	Angajamente legale de platit	Cheltuieli efective
			Anuale aprobate la finele perioadei de raportare	Trimesiri cumulate					
Invatamant prescolar	65.10.03.01	0	0	0	0	0	0	0	282
Invatamant secundar	65.10.04	0	0	0	0	0	0	0	13.599
Invatamant secundar superior	65.10.04.02	0	0	0	0	0	0	0	13.599
Servicii auxiliare pentru educatie	65.10.11	50.000	50.000	0	0	0	0	0	973
Internate si cantine pentru elevi	65.10.11.03	50.000	50.000	0	0	0	0	0	973
Cultura, recreere si religie	67.10	858.000	858.000	858.000	525.541	525.541	525.541	0	242.339
Servicii culturale	67.10.03	449.000	449.000	449.000	281.578	281.578	281.578	0	232.671
Instituti publice de spectacole si concerte	67.10.03.04	449.000	449.000	449.000	281.578	281.578	281.578	0	232.671
Alte servicii in domeniile culturii, recreerii si religiei	67.10.50	409.000	409.000	409.000	243.963	243.963	243.963	0	9.688
Asigurari si asistenta sociala	68.10	0	0	0	0	0	0	0	155
Asistenta acordata persoanelor in varsta	68.10.04	0	0	0	0	0	0	0	155
Partea a VII-a REZERVA, EXCEDENT/DEFICIT	96.10	0	0	0	0	0	9.931.044	0	0
Excedent	98.10	0	0	0	0	0	9.931.044	0	0

CONDUCĂTORUL INSTITUȚIEI,
Gheorghe FALCĂ

DIRECTOR EXECUTIV,
Claudia GROZAVU

ȘEF SERVICIUL BUCET,
Olimpia STOICA

CONTUL DE EXECUTIE AL INSTITUTIILOR PUBLICE - CHELTUIELI**- la data de 30.06.2018**

Denumirea indicatorilor	Cod indicator	Credite de angajament	Credite bugetare		Angajamente bugetare	Angajamente legale	Plati efectuate	Angajamente legale de platit	Cheltuieli efective
			Anuale aprobate la finele perioadei de raportare	Trimestriale cumulate					
TOTAL SECTIUNILE FUNCTIONARE + DEZVOLTARE		908.000	63.851.000	36.285.000	29.054.129	29.054.129	20.596.636	8.457.493	20.278.346
SECTIUNEA DE FUNCTIONARE		0	62.943.000	35.427.000	28.528.588	28.528.588	20.071.095	8.457.493	20.020.998
Total cheltuieli		0	62.943.000	35.427.000	28.528.588	28.528.588	20.071.095	8.457.493	20.020.998
CHELTUIELI CURENTE	01	0	62.943.000	35.427.000	28.528.588	28.528.588	20.071.095	8.457.493	20.020.998
TITLUL I CHELTUIELI DE PERSONAL	10	0	16.270.000	9.323.000	16.270.000	16.270.000	7.812.507	8.457.493	7.937.459
Cheltuieli salariale in bani	10.01	0	14.519.000	7.942.000	14.519.000	14.519.000	6.993.008	7.525.992	7.198.639
Salarii de baza	10.01.01	0	12.060.000	6.506.000	12.060.000	12.060.000	6.011.040	6.048.960	6.179.822
Alte sporuri	10.01.06	0	462.000	300.000	462.000	462.000	276.725	185.275	284.685
Ore suplimentare	10.01.07	0	10.000	10.000	10.000	10.000	6.210	3.790	9.778
Fond pentru posturi ocupate prin cumul	10.01.10	0	74.000	39.000	74.000	74.000	35.589	38.411	36.850
fond aferent platii cu ora	10.01.11	0	1.660.000	897.000	1.660.000	1.660.000	625.581	1.034.419	631.951
Indemnizatii platite unor persoane din afara unitatii	10.01.12	0	15.000	15.000	15.000	15.000	570	14.430	570
Indemnizatii de delegare	10.01.13	0	35.000	30.000	35.000	35.000	9.876	25.124	9.714
Alte drepturi salariale in bani	10.01.30	0	203.000	145.000	203.000	203.000	27.417	175.583	45.269
Cheltuieli salariale in natura	10.02	0	477.000	477.000	477.000	477.000	337.850	139.150	442.950
Tichete de vacanta	10.02.06	0	477.000	477.000	477.000	477.000	337.850	139.150	442.950
Contributii	10.03	0	1.274.000	904.000	1.274.000	1.274.000	481.649	792.351	295.870
Contributii de asigurari sociale de stat	10.03.01	0	465.840	360.840	465.840	465.840	281.325	184.515	133.319
Contributii de asigurari de somaj	10.03.02	0	31.410	31.410	31.410	31.410	4.730	26.680	84

Denumirea indicatorilor	Cod indicator	Credite de angajament	Credite bugetare		Angajamente bugetare	Angajamente legale	Plati efectuate	Angajamente legale de platit	Cheltuieli efective
			Anuale aprobate la finele perioadei de raportare	Trimestriale cumulate					
Contributii de asigurari sociale de sanatate	10.03.03	0	93.150	93.150	93.150	93.150	49.580	43.570	892
Contributii de asigurari pentru accidente de munca si boli profesionale	10.03.04	0	35.310	35.310	35.310	35.310	3.279	32.031	64
Contributii pentru concedii si indemnizatii	10.03.06	0	48.410	48.410	48.410	48.410	7.985	40.425	453
Contributia asiguratorie pentru munca	10.03.07	0	599.880	334.880	599.880	599.880	134.750	465.130	161.058
TITLUL II BUNURI SI SERVICII	20	0	28.081.000	15.708.000	8.733.731	8.733.731	8.733.731	0	8.550.398
Bunuri si servicii	20.01	0	6.552.000	3.667.000	1.978.101	1.978.101	1.978.101	0	1.958.480
Furnituri de birou	20.01.01	0	156.000	92.000	10.726	10.726	10.726	0	23.948
Materiale pentru curatenie	20.01.02	0	157.900	94.400	17.468	17.468	17.468	0	25.763
Incalzit, iluminat si forta motrica	20.01.03	0	1.392.500	932.500	556.849	556.849	556.849	0	542.657
Apa, canal si salubritate	20.01.04	0	217.000	119.000	25.509	25.509	25.509	0	25.662
Carburanti si lubrifianti	20.01.05	0	66.000	45.000	22.950	22.950	22.950	0	29.979
Piese de schimb	20.01.06	0	47.000	27.000	6.062	6.062	6.062	0	5.237
Transport	20.01.07	0	23.500	15.500	4.846	4.846	4.846	0	4.831
Posta, telecomunicatii, radio, tv, internet	20.01.08	0	230.100	128.100	66.621	66.621	66.621	0	66.517
Materiale si prestari de servicii cu caracter functional	20.01.09	0	2.917.500	1.497.500	1.065.918	1.065.918	1.065.918	0	1.020.001
Alte bunuri si servicii pentru intretinere si functionare	20.01.30	0	1.344.500	716.000	201.152	201.152	201.152	0	213.885
Reparatii curente	20.02	0	600.000	382.000	34.068	34.068	34.068	0	34.068
Hrana	20.03	0	8.691.000	5.052.000	2.025.371	2.025.371	2.025.371	0	2.058.806
Hrana pentru oameni	20.03.01	0	8.691.000	5.052.000	2.025.371	2.025.371	2.025.371	0	2.058.806
Medicamente si materiale sanitare	20.04	0	15.000	15.000	0	0	0	0	23.827
Medicamente	20.04.01	0	2.000	2.000	0	0	0	0	6.634
Materiale sanitare	20.04.02	0	10.000	10.000	0	0	0	0	14.728
Dezinfectanti	20.04.04	0	3.000	3.000	0	0	0	0	2.465
Bunuri de natura obiectelor de inventar	20.05	0	877.000	636.000	214.018	214.018	214.018	0	2.200
Lenjerie si accesorii de pat	20.05.03	0	21.000	16.000	0	0	0	0	0

Denumirea indicatorilor	Cod indicator	Credite de angajament	Credite bugetare		Angajamente bugetare	Angajamente legale	Plati efectuate	Angajamente legale de platit	Cheltuieli efective
			Anuale aprobate la finele perioadei de raportare	Trimestriale cumulate					
Alte obiecte de inventar	20.05.30	0	856.000	620.000	214.018	214.018	214.018	0	2.200
Deplasari, delasari, transferari	20.06	0	238.000	184.000	33.665	33.665	33.665	0	33.665
Deplasari interne, delasari, transferari	20.06.01	0	151.500	116.500	20.215	20.215	20.215	0	20.215
Deplasari in strainatate	20.06.02	0	86.500	67.500	13.450	13.450	13.450	0	13.450
Carti, publicatii si materiale documentare	20.11	0	47.000	42.000	5.477	5.477	5.477	0	5.084
Pregatire profesionala	20.13	0	142.000	94.000	17.047	17.047	17.047	0	18.236
Protectia muncii	20.14	0	12.000	10.000	0	0	0	0	0
Alte cheltuieli	20.30	0	10.907.000	5.626.000	4.425.984	4.425.984	4.425.984	0	4.416.032
Reclama si publicitate	20.30.01	0	122.000	62.000	35.110	35.110	35.110	0	35.110
Chirii	20.30.04	0	51.000	48.000	42.028	42.028	42.028	0	42.028
alte cheltuieli cu bunuri si servicii	20.30.30	0	10.734.000	5.516.000	4.348.846	4.348.846	4.348.846	0	4.338.894
TITLUL VI ALTE TRANSFERURI	55	0	16.000.000	8.900.000	2.065.437	2.065.437	2.065.437	0	2.065.437
A. Transferuri interne	55.01	0	16.000.000	8.900.000	2.065.437	2.065.437	2.065.437	0	2.065.437
Alte transferuri curente interne	55.01.18	0	16.000.000	8.900.000	2.065.437	2.065.437	2.065.437	0	2.065.437
TITLUL XI ALTE CHELTUIELI	59	0	2.592.000	1.496.000	1.459.420	1.459.420	1.459.420	0	1.467.704
Sustinerea cultelor	59.12	0	2.400.000	1.400.000	1.380.000	1.380.000	1.380.000	0	1.380.000
Sume alocate persoanelor cu handicap neincadrate	59.40	0	192.000	96.000	79.420	79.420	79.420	0	87.704
SECTIUNEA DE DEZVOLTARE									
Total cheltuieli		908.000	908.000	858.000	525.541	525.541	525.541	0	257.348
CHELTUIELI DE CAPITAL	70	908.000	908.000	858.000	525.541	525.541	525.541	0	257.348
TITLUL XIII ACTIVE NEFINANCIARE	71	908.000	908.000	858.000	525.541	525.541	525.541	0	257.348
Active fixe	71.01	908.000	908.000	858.000	525.541	525.541	525.541	0	257.348
Construcții	71.01.01	0	0	0	0	0	0	0	10.129
Masini, echipamente si mijloace de transport	71.01.02	435.000	435.000	385.000	346.815	346.815	346.815	0	218.208
Mobilier, aparatura birou si alte active corporale	71.01.03	9.000	9.000	9.000	7.778	7.778	7.778	0	4.720
Alte active fixe	71.01.30	464.000	464.000	464.000	170.948	170.948	170.948	0	24.291

CONDUCTORUL INSTITUTIEI
Georgiana Falca

DIRECTOR EXECUTIV,
Claudia Grozaru

SEF SERV. BUGET,
Domina Sporn

**CONTUL DE EXECUTIE AL INSTITUTIILOR PUBLICE - CHELTUIELI
65.10 - Invatamant - la data de 30.06.2018**

Denumirea indicatorilor	Cod indicator	Credite de angajament	Credite bugetare		Angajamente bugetare	Angajamente legale	Plati efectuate	Angajamente legale de platit	Cheltuieli efective
			Anuale aprobate la finele perioadei de raportare	Trimestriale cumulate					
TOTAL SECTIUNILE FUNCTIONARE + DEZVOLTARE		50.000	15.300.000	9.253.000	5.505.353	5.505.353	3.347.985	2.157.368	3.303.845
SECTIUNEA DE FUNCTIONARE		0	15.250.000	9.253.000	5.505.353	5.505.353	3.347.985	2.157.368	3.288.991
Total cheltuieli		0	15.250.000	9.253.000	5.505.353	5.505.353	3.347.985	2.157.368	3.288.991
CHELTUIELI CURENTE	01	0	15.250.000	9.253.000	5.505.353	5.505.353	3.347.985	2.157.368	3.288.991
TITLUL I CHELTUIELI DE PERSONAL	10	0	3.020.000	1.844.000	3.020.000	3.020.000	862.632	2.157.368	858.407
Cheltuieli salariale in bani	10.01	0	2.430.000	1.397.000	2.430.000	2.430.000	812.262	1.617.738	827.113
Salarii de baza	10.01.01	0	706.000	468.000	706.000	706.000	186.037	519.963	194.454
Alte sporuri	10.01.06	0	15.000	8.000	15.000	15.000	644	14.356	708
fond aferent platii cu ora	10.01.11	0	1.660.000	897.000	1.660.000	1.660.000	625.581	1.034.419	631.951
Alte drepturi salariale in bani	10.01.30	0	49.000	24.000	49.000	49.000	0	49.000	0
Cheltuieli salariale in natura	10.02	0	38.000	38.000	38.000	38.000	12.400	25.600	12.400
Tichete de vacanta	10.02.06	0	38.000	38.000	38.000	38.000	12.400	25.600	12.400
Contributii	10.03	0	552.000	409.000	552.000	552.000	37.970	514.030	18.894
Contributii de asigurari sociale de stat	10.03.01	0	79.840	69.840	79.840	79.840	15.642	64.198	86
Contributii de asigurari de somaj	10.03.02	0	25.910	25.910	25.910	25.910	462	25.448	3
Contributii de asigurari sociale de sanatate	10.03.03	0	47.150	47.150	47.150	47.150	5.166	41.984	48
Contributii de asigurari pentru accidente de munca si boli profesionale	10.03.04	0	30.810	30.810	30.810	30.810	156	30.654	1
Contributii pentru concedii si indemnizatii	10.03.06	0	40.410	40.410	40.410	40.410	729	39.681	315
Contributia asiguratorie pentru munca	10.03.07	0	327.880	194.880	327.880	327.880	15.815	312.065	18.441

Denumirea indicatorilor	Cod indicator	Credite de angajament	Credite bugetare		Angajamente bugetare	Angajamente legale	Plati efectuate	Angajamente legale de platit	Cheltuieli efective
			Anuale aprobate la finele perioadei de raportare	Trimestriale cumulate					
TITLUL II BUNURI SI SERVICII	20	0	12.230.000	7.409.000	2.485.353	2.485.353	2.485.353	0	2.430.584
Bunuri si servicii	20.01	0	2.086.000	1.286.000	350.775	350.775	350.775	0	341.249
Furnituri de birou	20.01.01	0	76.000	49.000	2.920	2.920	2.920	0	2.532
Materiale pentru curatenie	20.01.02	0	87.900	56.400	5.478	5.478	5.478	0	6.454
Incalzi, iluminat si forta motrica	20.01.03	0	662.500	432.500	239.440	239.440	239.440	0	225.249
Apa, canal si salubritate	20.01.04	0	144.000	79.000	13.449	13.449	13.449	0	13.602
Carburanti si lubrifianti	20.01.05	0	22.000	19.000	3.493	3.493	3.493	0	6.551
Piese de schimb	20.01.06	0	22.000	14.000	1.085	1.085	1.085	0	260
Transport	20.01.07	0	6.500	6.500	0	0	0	0	0
Posta, telecomunicatii, radio, tv, internet	20.01.08	0	65.100	43.100	6.916	6.916	6.916	0	6.946
Materiale si prestari de servicii cu caracter functional	20.01.09	0	252.500	130.500	13.883	13.883	13.883	0	13.883
Alte bunuri si servicii pentru intretinere si functionare	20.01.30	0	747.500	456.000	64.111	64.111	64.111	0	65.772
Reparatii curente	20.02	0	300.000	207.000	2.146	2.146	2.146	0	2.145
Hrana	20.03	0	8.691.000	5.052.000	2.025.371	2.025.371	2.025.371	0	1.998.037
Hrana pentru oameni	20.03.01	0	8.691.000	5.052.000	2.025.371	2.025.371	2.025.371	0	1.998.037
Medicamente si materiale sanitare	20.04	0	15.000	15.000	0	0	0	0	0
Medicamente	20.04.01	0	2.000	2.000	0	0	0	0	0
Materiale sanitare	20.04.02	0	10.000	10.000	0	0	0	0	0
Dezinfectanti	20.04.04	0	3.000	3.000	0	0	0	0	0
Bunuri de natura obiectelor de inventar	20.05	0	447.000	341.000	20.348	20.348	20.348	0	2.200
Lenjerie si accesorii de pat	20.05.03	0	21.000	16.000	0	0	0	0	0
Alte obiecte de inventar	20.05.30	0	426.000	325.000	20.348	20.348	20.348	0	2.200
Deplasari, detasari, transferari	20.06	0	98.000	93.000	8.203	8.203	8.203	0	8.203
Deplasari interne, detasari, transferari	20.06.01	0	61.500	56.500	5.796	5.796	5.796	0	5.796
Deplasari in strainatate	20.06.02	0	36.500	36.500	2.407	2.407	2.407	0	2.407
Carti, publicatii si materiale documentare	20.11	0	38.000	33.000	1.551	1.551	1.551	0	1.158

Denumirea indicatorilor	Cod indicator	Credite de angajament	Credite bugetare		Angajamente bugetare	Angajamente legale	Plati efectuate	Angajamente legale de platit	Cheltuieli efective
			Anuale aprobate la finele perioadei de raportare	Trimestriale cumulate					
Pregatire profesionala	20.13	0	37.000	32.000	3.787	3.787	3.787	0	4.976
Protectia muncii	20.14	0	11.000	9.000	0	0	0	0	0
Alte cheltuieli	20.30	0	507.000	341.000	73.172	73.172	73.172	0	72.616
Reclama si publicitate	20.30.01	0	2.000	2.000	210	210	210	0	210
Chirii	20.30.04	0	6.000	3.000	0	0	0	0	0
alte cheltuieli cu bunuri si servicii	20.30.30	0	499.000	336.000	72.962	72.962	72.962	0	72.406
SECTIUNEA DE DEZVOLTARE		50.000	50.000	0	0	0	0	0	14.854
Total cheltuieli		50.000	50.000	0	0	0	0	0	14.854
CHELTUIELI DE CAPITAL	70	50.000	50.000	0	0	0	0	0	14.854
TITLUL XIII ACTIVE NEFINANCIARE	71	50.000	50.000	0	0	0	0	0	14.854
Active fixe	71.01	50.000	50.000	0	0	0	0	0	14.854
Construcii	71.01.01	0	0	0	0	0	0	0	764
Masini, echipamente si mijloace de transport	71.01.02	50.000	50.000	0	0	0	0	0	8.577
Mobilier, aparatura birotica si alte active corporale	71.01.03	0	0	0	0	0	0	0	4.676
Alte active fixe	71.01.30	0	0	0	0	0	0	0	837

DIRECTOR EXECUTIV,
Claudia GROZAVU

CONDUCTORUL INSTITUȚIEI,
George FALCĂ

ȘEF SERVICIUL BUGEȚ,
Olimpia STOICA

CONTUL DE EXECUTIE AL INSTITUTIILOR PUBLICE - CHELTUIELI 65.10.03 - Invatamant prescolar si primar - la data de 30.06.2018

Denumirea indicatorilor	Cod indicator	Credite de angajament	Credite bugetare		Angajamente bugetare	Angajamente legale	Plati efectuate	Angajamente legale de platit	Cheltuieli efective
			Anuale aprobate la finele perioadei de raportare	Trimestriale cumulate					
TOTAL SECTIUNILE FUNCTIONARE + DEZVOLTARE		0	595.000	409.000	482.955	482.955	189.756	293.199	158.500
SECTIUNEA DE FUNCTIONARE		0	595.000	409.000	482.955	482.955	189.756	293.199	158.218
Total cheltuieli		0	595.000	409.000	482.955	482.955	189.756	293.199	158.218
CHELTUIELI CURENTE	01	0	595.000	409.000	482.955	482.955	189.756	293.199	158.218
TITLUL I CHELTUIELI DE PERSONAL	10	0	477.000	333.000	477.000	477.000	183.801	293.199	153.008
Cheltuieli salariale in bani	10.01	0	387.000	265.000	387.000	387.000	175.200	211.800	149.509
fond aferent platii cu ora	10.01.11	0	373.000	256.000	373.000	373.000	175.200	197.800	149.509
Alte drepturi salariale in bani	10.01.30	0	14.000	9.000	14.000	14.000	0	14.000	0
Contributii	10.03	0	90.000	68.000	90.000	90.000	8.601	81.399	3.499
Contributii de asigurari sociale de stat	10.03.01	0	16.640	6.640	16.640	16.640	3.742	12.898	86
Contributii de asigurari de somaj	10.03.02	0	4.210	4.210	4.210	4.210	112	4.098	3
Contributii de asigurari sociale de sanatate	10.03.03	0	4.450	4.450	4.450	4.450	1.249	3.201	48
Contributii de asigurari pentru accidente de munca si boli profesionale	10.03.04	0	4.110	4.110	4.110	4.110	37	4.073	1
Contributii pentru concedii si indemnizatii	10.03.06	0	3.710	3.710	3.710	3.710	136	3.574	5
Contributia asiguratorie pentru munca	10.03.07	0	56.880	44.880	56.880	56.880	3.325	53.555	3.356
TITLUL II BUNURI SI SERVICII	20	0	118.000	76.000	5.955	5.955	5.955	0	5.210
Bunuri si servicii	20.01	0	32.000	24.000	1.000	1.000	1.000	0	1.000
Furnituri de birou	20.01.01	0	2.500	1.500	0	0	0	0	0
Material pentru curatenie	20.01.02	0	2.900	1.900	0	0	0	0	0

Denumirea indicatorilor	Cod indicator	Credite de angajament	Credite bugetare		Angajamente bugetare	Angajamente legale	Plati efectuate	Angajamente legale de platit	Cheltuieli efective
			Anuale aprobate la finele perioadei de raportare	Trimestriale cumulate					
Incalzit, iluminat si forta motrica	20.01.03	0	6.500	500	0	0	0	0	0
Apa, canal si salubritate	20.01.04	0	500	500	0	0	0	0	0
Posta, telecomunicatii, radio, tv, internet	20.01.08	0	100	100	0	0	0	0	0
Materiale si prestari de servicii cu caracter functional	20.01.09	0	500	500	0	0	0	0	0
Alte bunuri si servicii pentru intretinere si functionare	20.01.30	0	19.000	19.000	1.000	1.000	1.000	0	1.000
Reparatii curente	20.02	0	12.000	10.000	0	0	0	0	0
Bunuri de natura obiectelor de inventar	20.05	0	28.000	19.000	745	745	745	0	0
Alte obiecte de inventar	20.05.30	0	28.000	19.000	745	745	745	0	0
Pregatire profesionala	20.13	0	4.000	3.000	500	500	500	0	500
Alte cheltuieli	20.30	0	42.000	20.000	3.710	3.710	3.710	0	3.710
Reclama si publicitate	20.30.01	0	2.000	2.000	210	210	210	0	210
alte cheltuieli cu bunuri si servicii	20.30.30	0	40.000	18.000	3.500	3.500	3.500	0	3.500
SECTIUNEA DE DEZVOLTARE		0	0	0	0	0	0	0	282
Total cheltuieli		0	0	0	0	0	0	0	282
CHELTUIELI DE CAPITAL	70	0	0	0	0	0	0	0	282
TITLUL XIII ACTIVE NEFINANCIARE	71	0	0	0	0	0	0	0	282
Active fixe	71.01	0	0	0	0	0	0	0	282
Mobilier, aparatura birotica si alte active corporale	71.01.03	0	0	0	0	0	0	0	282

DIRECTOR EXECUTIV,
Claudia GROZAVU

CONDUCĂTORUL INSTITUȚIEI,
Gheorghe FALCĂ

ȘEF SERVICIUL BUGEȚ,
Olimpia STOICA

CONTUL DE EXECUTIE AL INSTITUTIILOR PUBLICE - CHELTUIELI
65.10.03.02 - Invatamant primar - la data de 30.06.2018

Denumirea indicatorilor	Cod indicator	Credite de angajament	Credite bugetare		Angajamente bugetare	Angajamente legale	Plati efectuate	Angajamente legate de plati	Cheltuieli efective
			Anuale aprobate la finele perioadei de raportare	Trimestriale cumulate					
TOTAL SECTIUNILE FUNCTIONARE + DEZVOLTARE		0	595.000	409.000	482.955	482.955	189.756	293.199	158.218
SECTIUNEA DE FUNCTIONARE		0	595.000	409.000	482.955	482.955	189.756	293.199	158.218
Total cheltuieli		0	595.000	409.000	482.955	482.955	189.756	293.199	158.218
CHELTUIELI CURENTE	01	0	595.000	409.000	482.955	482.955	189.756	293.199	158.218
TITLUL I CHELTUIELI DE PERSONAL	10	0	477.000	333.000	477.000	477.000	183.801	293.199	153.008
Cheltuieli salariale in bani	10.01	0	387.000	265.000	387.000	387.000	175.200	211.800	149.509
fond aferent platii cu ora	10.01.11	0	373.000	256.000	373.000	373.000	175.200	197.800	149.509
Alte drepturi salariale in bani	10.01.30	0	14.000	9.000	14.000	14.000	0	14.000	0
Contributii	10.03	0	90.000	68.000	90.000	90.000	8.601	81.399	3.499
Contributii de asigurari sociale de stat	10.03.01	0	16.640	6.640	16.640	16.640	3.742	12.898	86
Contributii de asigurari de somaj	10.03.02	0	4.210	4.210	4.210	4.210	112	4.098	3
Contributii de asigurari sociale de sanatate	10.03.03	0	4.450	4.450	4.450	4.450	1.249	3.201	48
Contributii de asigurari pentru accidente de munca si boli profesionale	10.03.04	0	4.110	4.110	4.110	4.110	37	4.073	1
Contributii pentru concedii si indemnizatii	10.03.06	0	3.710	3.710	3.710	3.710	136	3.574	5
Contributia asiguratorie pentru munca	10.03.07	0	56.880	44.880	56.880	56.880	3.325	53.555	3.356
TITLUL II BUNURI SI SERVICII	20	0	118.000	76.000	5.955	5.955	5.955	0	5.210
Bunuri si servicii	20.01	0	32.000	24.000	1.000	1.000	1.000	0	1.000
Furnituri de birou	20.01.01	0	2.500	1.500	0	0	0	0	0
Material pentru curatenie	20.01.02	0	2.900	1.900	0	0	0	0	0

Denumirea indicatorilor	Cod indicator	Credite de angajament	Credite bugetare		Angajamente bugetare	Angajamente legale	Plati efectuate	Angajamente legale de platit	Cheltuieli efective
			Anuale aprobate la finele perioadei de raportare	Trimestriale cumulate					
Incalzit, iluminat si forta motrica	20.01.03	0	6.500	500	0	0	0	0	0
Apa, canal si salubritate	20.01.04	0	500	500	0	0	0	0	0
Posta, telecomunicatii, radio, tv, internet	20.01.08	0	100	100	0	0	0	0	0
Materiale si prestari de servicii cu caracter functional	20.01.09	0	500	500	0	0	0	0	0
Alte bunuri si servicii pentru intretinere si functionare	20.01.30	0	19.000	19.000	1.000	1.000	1.000	0	1.000
Reparatii curente	20.02	0	12.000	10.000	0	0	0	0	0
Bunuri de natura obiectelor de inventar	20.05	0	28.000	19.000	745	745	745	0	0
Alte obiecte de inventar	20.05.30	0	28.000	19.000	745	745	745	0	0
Pregatire profesionala	20.13	0	4.000	3.000	500	500	500	0	500
Alte cheltuieli	20.30	0	42.000	20.000	3.710	3.710	3.710	0	3.710
Reclama si publicitate	20.30.01	0	2.000	2.000	210	210	210	0	210
alte cheltuieli cu bunuri si servicii	20.30.30	0	40.000	18.000	3.500	3.500	3.500	0	3.500

CONDUCĂTORUL INSTITUȚIEI,
Gheorghe FALCĂ



DIRECTOR EXECUTIV,
Claudia GROZAVU



ȘEF SERVICIUL BUCET,
Olimpia STOICA



MUNICIPIUL ARAD
 B-dul REVOLUȚIEI nr.75, cod fiscal 3519925
 telefon: 0257/281850, fax: 0257/253842 email: pma@primariaarad.ro


CONTUL DE EXECUTIE AL INSTITUTIILOR PUBLICE - CHELTUIELI 65.10.04 - Invatamant secundar - la data de 30.06.2018

Denumirea indicatorilor	Cod indicator	Credite de angajament	Credite bugetare		Angajamente bugetare	Angajamente legale	Plati efectuate	Angajamente legale de platit	Cheltuieli efective
			Anuale aprobate la finele perioadei de raportare	Trimestriale cumulate					
TOTAL SECTIUNILE FUNCTIONARE + DEZVOLTARE		0	1.582.000	1.137.000	276.813	276.813	184.283	92.530	187.476
SECTIUNEA DE FUNCTIONARE		0	1.582.000	1.137.000	276.813	276.813	184.283	92.530	173.877
Total cheltuieli		0	1.582.000	1.137.000	276.813	276.813	184.283	92.530	173.877
CHELTUIELI CURENTE	01	0	1.582.000	1.137.000	276.813	276.813	184.283	92.530	173.877
TITLUL I CHELTUIELI DE PERSONAL	10	0	143.000	129.000	143.000	143.000	50.470	92.530	49.338
Cheltuieli salariale in bani	10.01	0	107.000	99.000	107.000	107.000	48.386	58.614	48.409
Salarii de baza	10.01.01	0	56.000	48.000	56.000	56.000	34.836	21.164	36.032
fond aferent platii cu ora	10.01.11	0	51.000	51.000	51.000	51.000	13.550	37.450	12.377
Contributii	10.03	0	36.000	30.000	36.000	36.000	2.084	33.916	929
Contributii de asigurari sociale de stat	10.03.01	0	3.200	3.200	3.200	3.200	941	2.259	0
Contributii de asigurari de somaj	10.03.02	0	1.700	1.700	1.700	1.700	21	1.679	0
Contributii de asigurari sociale de sanatate	10.03.03	0	2.700	2.700	2.700	2.700	310	2.390	0
Contributii de asigurari pentru accidente de munca si boli profesionale	10.03.04	0	1.700	1.700	1.700	1.700	9	1.691	0
Contributii pentru concedii si indemnizatii	10.03.06	0	1.700	1.700	1.700	1.700	8	1.692	0
Contributia asiguratorie pentru munca	10.03.07	0	25.000	19.000	25.000	25.000	795	24.205	929
TITLUL II BUNURI SI SERVICII	20	0	1.439.000	1.008.000	133.813	133.813	133.813	0	124.539
Bunuri si servicii	20.01	0	646.000	410.000	74.676	74.676	74.676	0	74.685
Furnituri de birou	20.01.01	0	47.500	32.500	1.872	1.872	1.872	0	1.484
Materiale pentru curatenie	20.01.02	0	42.000	27.500	1.435	1.435	1.435	0	1.435


Denumirea indicatorilor	Cod indicator	Credite de angajament	Credite bugetare		Angajamente bugetare	Angajamente legale	Plati efectuate	Angajamente legale de platit	Cheltuieli efective
			Anuale aprobate la finele perioadei de raportare	Trimestriale cumulate					
Incalziti, iluminati si forta motrica	20.01.03	0	52.000	37.000	3.537	3.537	3.537	0	3.538
Apa, canal si salubritate	20.01.04	0	7.000	6.000	0	0	0	0	0
Piese de schimb	20.01.06	0	4.000	3.000	825	825	825	0	0
Transport	20.01.07	0	6.500	6.500	0	0	0	0	0
Posta, telecomunicatii, radio, tv, internet	20.01.08	0	19.500	18.500	673	673	673	0	673
Materiale si prestari de servicii cu caracter functional	20.01.09	0	198.000	104.000	12.797	12.797	12.797	0	12.797
Alte bunuri si servicii pentru intretinere si functionare	20.01.30	0	269.500	175.000	53.537	53.537	53.537	0	54.758
Reparatii curente	20.02	0	179.000	122.000	0	0	0	0	0
Hrana	20.03	0	5.000	5.000	0	0	0	0	0
Hrana pentru oameni	20.03.01	0	5.000	5.000	0	0	0	0	0
Bunuri de natura obiectelor de inventar	20.05	0	172.000	141.000	11.723	11.723	11.723	0	2.200
Lenjerie si accesorii de pat	20.05.03	0	3.000	3.000	0	0	0	0	0
Alte obiecte de inventar	20.05.30	0	169.000	138.000	11.723	11.723	11.723	0	2.200
Deplasari, detasari, transferari	20.06	0	38.000	33.000	6.190	6.190	6.190	0	6.190
Deplasari interne, detasari, transferari	20.06.01	0	31.500	26.500	3.783	3.783	3.783	0	3.783
Deplasari in strainatate	20.06.02	0	6.500	6.500	2.407	2.407	2.407	0	2.407
Carti, publicatii si materiale documentare	20.11	0	30.000	27.000	1.464	1.464	1.464	0	1.071
Pregatire profesionala	20.13	0	15.000	13.000	1.973	1.973	1.973	0	3.162
Protectia muncii	20.14	0	2.000	2.000	0	0	0	0	0
Alte cheltuieli	20.30	0	352.000	255.000	37.787	37.787	37.787	0	37.231
Chirii	20.30.04	0	6.000	3.000	0	0	0	0	0
alte cheltuieli cu bunuri si servicii	20.30.30	0	346.000	252.000	37.787	37.787	37.787	0	37.231
SECTIUNEA DE DEZVOLTARE		0	0	0	0	0	0	0	13.599
Total cheltuieli		0	0	0	0	0	0	0	13.599
CHELTUIELI DE CAPITAL	70	0	0	0	0	0	0	0	13.599
TITLUL XIII ACTIVE NEFINANCIARE	71	0	0	0	0	0	0	0	13.599

Denumirea indicatorilor	Cod indicator	Credite de angajament	Credite bugetare		Angajamente bugetare	Angajamente legale	Plati efectuate	Angajamente legale de platit	Cheltuieli efective
			Anuale aprobate la finele perioadei de raportare	Trimestriale cumulate					
Active fixe	71.01	0	0	0	0	0	0	0	13.599
Constructii	71.01.01	0	0	0	0	0	0	0	764
Masini, echipamente si mijloace de transport	71.01.02	0	0	0	0	0	0	0	7.604
Mobilier, aparatura birou si alte active corporale	71.01.03	0	0	0	0	0	0	0	4.394
Alte active fixe	71.01.30	0	0	0	0	0	0	0	837

DIRECTOR EXECUTIV,
Claudia GROZAVU



CONducĂTORUL INStITUŢIEI,
Gheorghe FALCĂ



ŞEF SERVICIUL BUCET,
Olimpia STOICA



CONTUL DE EXECUTIE AL INSTITUTIILOR PUBLICE - CHELTUIELI 65.10.04.01 - Invatamant secundar inferior - la data de 30.06.2018

Denumirea indicatorilor	Cod indicator	Credite de angajament	Credite bugetare		Angajamente bugetare	Angajamente legale	Plati efectuate	Angajamente legale de platit	Cheltuieli efective
			Anuale aprobate la finele perioadei de raportare	Trimestriale cumulate					
TOTAL SECTIUNILE FUNCTIONARE + DEZVOLTARE		0	35.000	27.000	0	0	0	0	0
SECTIUNEA DE FUNCTIONARE		0	35.000	27.000	0	0	0	0	0
Total cheltuieli		0	35.000	27.000	0	0	0	0	0
CHELTUIELI CURENTE	01	0	35.000	27.000	0	0	0	0	0
TITLUL II BUNURI SI SERVICII	20	0	35.000	27.000	0	0	0	0	0
Bunuri si servicii	20.01	0	18.000	14.000	0	0	0	0	0
Furnituri de birou	20.01.01	0	10.000	6.000	0	0	0	0	0
Incalzit, iluminat si forta motrica	20.01.03	0	8.000	8.000	0	0	0	0	0
Reparatii curente	20.02	0	2.000	2.000	0	0	0	0	0
Alte cheltuieli	20.30	0	15.000	11.000	0	0	0	0	0
alte cheltuieli cu bunuri si servicii	20.30.30	0	15.000	11.000	0	0	0	0	0

.....
CONDUCĂTORUL INSTITUȚIEI,
Gheorghe FALCĂ

.....
DIRECTOR EXECUTIV,
Claudia GROZAVU

.....
ȘEF SERVICIUL BUGEȚ,
Olimpia STOICA

CONTUL DE EXECUTIE AL INSTITUTIILOR PUBLICE - CHELTUIELI 65.10.04.02 - Invatamant secundar superior - la data de 30.06.2018

Denumirea indicatorilor	Cod indicator	Credite de angajament	Credite bugetare		Angajamente bugetare	Angajamente legale	Plati efectuate	Angajamente legale de platit	Cheltuieli efective
			Anuale aprobate la finele perioadei de raportare	Trimestriale cumulate					
TOTAL SECTIUNILE FUNCTIONARE + DEZVOLTARE		0	1.547.000	1.110.000	276.813	276.813	184.283	92.530	187.476
SECTIUNEA DE FUNCTIONARE		0	1.547.000	1.110.000	276.813	276.813	184.283	92.530	173.877
Total cheltuieli		0	1.547.000	1.110.000	276.813	276.813	184.283	92.530	173.877
CHELTUIELI CURENTE	01	0	1.547.000	1.110.000	276.813	276.813	184.283	92.530	173.877
TITLUL I CHELTUIELI DE PERSONAL	10	0	143.000	129.000	143.000	143.000	50.470	92.530	49.338
Cheltuieli salariale in bani	10.01	0	107.000	99.000	107.000	107.000	48.386	58.614	48.409
Salarii de baza	10.01.01	0	56.000	48.000	56.000	56.000	34.836	21.164	36.032
fond aferent platii cu ora	10.01.11	0	51.000	51.000	51.000	51.000	13.550	37.450	12.377
Contributii	10.03	0	36.000	30.000	36.000	36.000	2.084	33.916	929
Contributii de asigurari sociale de stat	10.03.01	0	3.200	3.200	3.200	3.200	941	2.259	0
Contributii de asigurari de somaj	10.03.02	0	1.700	1.700	1.700	1.700	21	1.679	0
Contributii de asigurari sociale de sanatate	10.03.03	0	2.700	2.700	2.700	2.700	310	2.390	0
Contributii de asigurari pentru accidente de munca si boli profesionale	10.03.04	0	1.700	1.700	1.700	1.700	9	1.691	0
Contributii pentru concedii si indemnizatii	10.03.06	0	1.700	1.700	1.700	1.700	8	1.692	0
Contributia asiguratorie pentru munca	10.03.07	0	25.000	19.000	25.000	25.000	795	24.205	929
TITLUL II BUNURI SI SERVICII	20	0	1.404.000	981.000	133.813	133.813	133.813	0	124.539
Bunuri si servicii	20.01	0	628.000	396.000	74.676	74.676	74.676	0	74.685
Furnituri de birou	20.01.01	0	37.500	26.500	1.872	1.872	1.872	0	1.484
Materiale pentru curatenie	20.01.02	0	42.000	27.500	1.435	1.435	1.435	0	1.435

Denumirea indicatorilor	Cod indicator	Credite de angajament	Credite bugetare		Angajamente bugetare	Angajamente legale	Plati efectuate	Angajamente legale de platit	Cheltuieli efective
			Anuale aprobate la finele perioadei de raportare	Trimestriale cumulate					
Incalzit, iluminat si forta motrica	20.01.03	0	44.000	29.000	3.537	3.537	3.537	0	3.538
Apa, canal si salubritate	20.01.04	0	7.000	6.000	0	0	0	0	0
Piese de schimb	20.01.06	0	4.000	3.000	825	825	825	0	0
Transport	20.01.07	0	6.500	6.500	0	0	0	0	0
Posta, telecomunicatii, radio, tv, internet	20.01.08	0	19.500	18.500	673	673	673	0	673
Materiale si prestari de servicii cu caracter functional	20.01.09	0	198.000	104.000	12.797	12.797	12.797	0	12.797
Alte bunuri si servicii pentru intretinere si functionare	20.01.30	0	269.500	175.000	53.537	53.537	53.537	0	54.758
Reparatii curente	20.02	0	177.000	120.000	0	0	0	0	0
Hrana	20.03	0	5.000	5.000	0	0	0	0	0
Hrana pentru oameni	20.03.01	0	5.000	5.000	0	0	0	0	0
Bunuri de natura obiectelor de inventar	20.05	0	172.000	141.000	11.723	11.723	11.723	0	2.200
Lenjerie si accesorii de pat	20.05.03	0	3.000	3.000	0	0	0	0	0
Alte obiecte de inventar	20.05.30	0	169.000	138.000	11.723	11.723	11.723	0	2.200
Deplasari, detasari, transferari	20.06	0	38.000	33.000	6.190	6.190	6.190	0	6.190
Deplasari interne, detasari, transferari	20.06.01	0	31.500	26.500	3.783	3.783	3.783	0	3.783
Deplasari in strainatate	20.06.02	0	6.500	6.500	2.407	2.407	2.407	0	2.407
Carti, publicatii si materiale documentare	20.11	0	30.000	27.000	1.464	1.464	1.464	0	1.071
Pregatire profesionala	20.13	0	15.000	13.000	1.973	1.973	1.973	0	3.162
Protectia muncii	20.14	0	2.000	2.000	0	0	0	0	0
Alte cheltuieli	20.30	0	337.000	244.000	37.787	37.787	37.787	0	37.231
Chiri	20.30.04	0	6.000	3.000	0	0	0	0	0
alte cheltuieli cu bunuri si servicii	20.30.30	0	331.000	241.000	37.787	37.787	37.787	0	37.231
SECTIUNEA DE DEZVOLTARE		0	0	0	0	0	0	0	13.599
Total cheltuieli		0	0	0	0	0	0	0	13.599
CHELTUIELI DE CAPITAL	70	0	0	0	0	0	0	0	13.599
TITLUL XIII ACTIVE NEFINANCIARE	71	0	0	0	0	0	0	0	13.599

Denumirea indicatorilor	Cod indicator	Credite de angajament	Credite bugetare		Angajamente bugetare	Angajamente legale	Plati efectuate	Angajamente legale de platit	Cheltuieli efective
			Anuale aprobate la finele perioadei de raportare	Trimestriale cumulate					
Active fixe	71.01	0	0	0	0	0	0	0	13.599
Constructii	71.01.01	0	0	0	0	0	0	0	764
Masini, echipamente si mijloace de transport	71.01.02	0	0	0	0	0	0	0	7.604
Mobilier, aparatura birou si alte active corporale	71.01.03	0	0	0	0	0	0	0	4.394
Alte active fixe	71.01.30	0	0	0	0	0	0	0	837

CONDUCĂTORUL INSTITUȚIEI,
Gheorghe FALCĂ



DIRECTOR EXECUTIV,
Claudia GROZAVU



ȘEF SERVICIUL BUGEȚ,
Olimpia STOICA



CONTUL DE EXECUTIE AL INSTITUTIILOR PUBLICE - CHELTUIELI
65.10.05 - Invatamant postliceal - la data de 30.06.2018

Denumirea indicatorilor	Cod indicator	Credite de angajament	Credite bugetare		Angajamente bugetare	Angajamente legale	Plati efectuate	Angajamente legale de platit	Cheltuieli efective
			Anuale aprobate la finele perioadei de raportare	Trimestriale cumulate					
TOTAL SECTIUNILE FUNCTIONARE + DEZVOLTARE		0	2.929.000	1.721.000	2.437.265	2.437.265	681.626	1.755.639	707.476
SECTIUNEA DE FUNCTIONARE		0	2.929.000	1.721.000	2.437.265	2.437.265	681.626	1.755.639	707.476
Total cheltuieli		0	2.929.000	1.721.000	2.437.265	2.437.265	681.626	1.755.639	707.476
CHELTUIELI CURENTE	01	0	2.929.000	1.721.000	2.437.265	2.437.265	681.626	1.755.639	707.476
TITLUL I CHELTUIELI DE PERSONAL	10	0	2.384.000	1.366.000	2.384.000	2.384.000	628.361	1.755.639	656.061
Cheltuieli salariale in bani	10.01	0	1.926.000	1.023.000	1.926.000	1.926.000	588.676	1.337.324	629.195
Salarii de baza	10.01.01	0	640.000	410.000	640.000	640.000	151.201	488.799	158.422
Alte sporuri	10.01.06	0	15.000	8.000	15.000	15.000	644	14.356	708
fond aferent platii cu ora	10.01.11	0	1.236.000	590.000	1.236.000	1.236.000	436.831	799.169	470.065
Alte drepturi salariale in bani	10.01.30	0	35.000	15.000	35.000	35.000	0	35.000	0
Cheltuieli salariale in natura	10.02	0	38.000	38.000	38.000	38.000	12.400	25.600	12.400
Tichete de vacanta	10.02.06	0	38.000	38.000	38.000	38.000	12.400	25.600	12.400
Contributii	10.03	0	420.000	305.000	420.000	420.000	27.285	392.715	14.466
Contributii de asigurari sociale de stat	10.03.01	0	60.000	60.000	60.000	60.000	10.959	49.041	0
Contributii de asigurari de somaj	10.03.02	0	20.000	20.000	20.000	20.000	329	19.671	0
Contributii de asigurari sociale de sanatate	10.03.03	0	40.000	40.000	40.000	40.000	3.607	36.393	0
Contributii de asigurari pentru accidente de munca si boli profesionale	10.03.04	0	25.000	25.000	25.000	25.000	110	24.890	0
Contributii pentru concedii si indemnizatii	10.03.06	0	35.000	35.000	35.000	35.000	585	34.415	310
Contributia asiguratorie pentru munca	10.03.07	0	240.000	125.000	240.000	240.000	11.695	228.305	14.156

Denumirea indicatorilor	Cod indicator	Credite de angajament	Credite bugetare		Angajamente bugetare	Angajamente legale	Plati efectuate	Angajamente legate de plati	Cheltuieli efective
			Anuale aprobate la finele perioadei de raportare	Trimestriale cumulate					
TITLUL II BUNURI SI SERVICII	20	0	545.000	355.000	53.265	53.265	53.265	0	51.415
Bunuri si servicii	20.01	0	270.000	140.000	18.781	18.781	18.781	0	18.781
Furnituri de birou	20.01.01	0	10.000	5.000	649	649	649	0	649
Materiale pentru curatenie	20.01.02	0	10.000	5.000	0	0	0	0	0
Incalziti, iluminati si forta motrica	20.01.03	0	125.000	70.000	2.819	2.819	2.819	0	2.819
Apa, canal si salubritate	20.01.04	0	50.000	20.000	5.070	5.070	5.070	0	5.070
Posta, telecomunicatii, radio, tv, internet	20.01.08	0	30.000	15.000	4.259	4.259	4.259	0	4.259
Materiale si prestari de servicii cu caracter functional	20.01.09	0	30.000	15.000	856	856	856	0	856
Alte bunuri si servicii pentru intretinere si functionare	20.01.30	0	15.000	10.000	5.128	5.128	5.128	0	5.128
Reparatii curente	20.02	0	50.000	40.000	1.184	1.184	1.184	0	1.184
Medicamente si materiale sanitare	20.04	0	15.000	15.000	0	0	0	0	0
Medicamente	20.04.01	0	2.000	2.000	0	0	0	0	0
Materiale sanitare	20.04.02	0	10.000	10.000	0	0	0	0	0
Dezinfectanti	20.04.04	0	3.000	3.000	0	0	0	0	0
Bunuri de natura obiectelor de inventar	20.05	0	40.000	30.000	1.850	1.850	1.850	0	0
Alte obiecte de inventar	20.05.30	0	40.000	30.000	1.850	1.850	1.850	0	0
Deplasari, detasari, transferari	20.06	0	60.000	60.000	2.013	2.013	2.013	0	2.013
Deplasari interne, detasari, transferari	20.06.01	0	30.000	30.000	2.013	2.013	2.013	0	2.013
Deplasari in strainatate	20.06.02	0	30.000	30.000	0	0	0	0	0
Carti, publicatii si materiale documentare	20.11	0	5.000	5.000	87	87	87	0	87
Pregatire profesionala	20.13	0	10.000	10.000	1.314	1.314	1.314	0	1.314
Protectia muncii	20.14	0	5.000	5.000	0	0	0	0	0
Alte cheltuieli	20.30	0	90.000	50.000	28.036	28.036	28.036	0	28.036
alte cheltuieli cu bunuri si servicii	20.30.30	0	90.000	50.000	28.036	28.036	28.036	0	28.036

CONducATORUL INSTITUTIEI,

Georgina FALCA

DIRECTOR EXECUTIV,

Claudia GROZAVU

SEF SERV. BUGET,

Olimpio STOICA


[Signature]

CONTUL DE EXECUTIE AL INSTITUTIILOR PUBLICE - CHELTUIELI 65.10.11.03 - Internate si cantine pentru elevi - la data de 30.06.2018

Denumirea indicatorilor	Cod indicator	Credite de angajament	Credite bugetare		Angajamente bugetare	Angajamente legale	Plati efectuate	Angajamente legale de platit	Cheltuieli efective
			Anuale aprobate la finele perioadei de raportare	Trimestriale cumulate					
TOTAL SECTIUNILE FUNCTIONARE + DEZVOLTARE		50.000	10.194.000	5.986.000	2.308.320	2.308.320	2.292.320	16.000	2.250.393
SECTIUNEA DE FUNCTIONARE		0	10.144.000	5.986.000	2.308.320	2.308.320	2.292.320	16.000	2.249.420
Total cheltuieli		0	10.144.000	5.986.000	2.308.320	2.308.320	2.292.320	16.000	2.249.420
CHELTUIELI CURENTE	01	0	10.144.000	5.986.000	2.308.320	2.308.320	2.292.320	16.000	2.249.420
TITLUL I CHELTUIELI DE PERSONAL	10	0	16.000	16.000	16.000	16.000	0	16.000	0
Cheltuieli salariale in bani	10.01	0	10.000	10.000	10.000	10.000	0	10.000	0
Salarii de baza	10.01.01	0	10.000	10.000	10.000	10.000	0	10.000	0
Contributii	10.03	0	6.000	6.000	6.000	6.000	0	6.000	0
Contributia asiguratorie pentru munca	10.03.07	0	6.000	6.000	6.000	6.000	0	6.000	0
TITLUL II BUNURI SI SERVICII	20	0	10.128.000	5.970.000	2.292.320	2.292.320	2.292.320	0	2.249.420
Bunuri si servicii	20.01	0	1.138.000	712.000	256.318	256.318	256.318	0	246.783
Furnituri de birou	20.01.01	0	16.000	10.000	399	399	399	0	399
Material pentru curatenie	20.01.02	0	33.000	22.000	4.043	4.043	4.043	0	5.019
Incalzit, iluminat si forta motrica	20.01.03	0	479.000	325.000	233.084	233.084	233.084	0	218.892
Apa, canal si salubritate	20.01.04	0	86.500	52.500	8.379	8.379	8.379	0	8.532
Carburanti si lubrifianti	20.01.05	0	22.000	19.000	3.493	3.493	3.493	0	6.551
Piese de schimb	20.01.06	0	18.000	11.000	260	260	260	0	260
Posta, telecomunicatii, radio, tv, internet	20.01.08	0	15.500	9.500	1.984	1.984	1.984	0	2.014
Material si prestari de servicii cu caracter functional	20.01.09	0	24.000	11.000	230	230	230	0	230

Denumirea indicatorilor	Cod indicator	Credite de angajament	Credite bugetare		Angajamente bugetare	Angajamente legale	Plati efectuate	Angajamente legale de platit	Cheltuieli efective
			Anuale aprobate la finele perioadei de raportare	Trimestriale cumulate					
Alte bunuri si servicii pentru intretinere si functionare	20.01.30	0	444.000	252.000	4.446	4.446	4.446	0	4.886
Reparatii curente	20.02	0	59.000	35.000	962	962	962	0	961
Hrana	20.03	0	8.686.000	5.047.000	2.025.371	2.025.371	2.025.371	0	1.998.037
Hrana pentru oameni	20.03.01	0	8.686.000	5.047.000	2.025.371	2.025.371	2.025.371	0	1.998.037
Bunuri de natura obiectelor de inventar	20.05	0	207.000	151.000	6.030	6.030	6.030	0	0
Lenjerie si accesorii de pat	20.05.03	0	18.000	13.000	0	0	0	0	0
Alte obiecte de inventar	20.05.30	0	189.000	138.000	6.030	6.030	6.030	0	0
Carti, publicatii si materiale documentare	20.11	0	3.000	1.000	0	0	0	0	0
Pregatire profesionala	20.13	0	8.000	6.000	0	0	0	0	0
Protectia muncii	20.14	0	4.000	2.000	0	0	0	0	0
Alte cheltuieli	20.30	0	23.000	16.000	3.639	3.639	3.639	0	3.639
alte cheltuieli cu bunuri si servicii	20.30.30	0	23.000	16.000	3.639	3.639	3.639	0	3.639
SECTIUNEA DE DEZVOLTARE		50.000	50.000	0	0	0	0	0	973
Total cheltuieli		50.000	50.000	0	0	0	0	0	973
CHELTUIELI DE CAPITAL	70	50.000	50.000	0	0	0	0	0	973
TITLUL XIII ACTIVE NEFINANCIARE	71	50.000	50.000	0	0	0	0	0	973
Active fixe	71.01	50.000	50.000	0	0	0	0	0	973
Masini, echipamente si mijloace de transport	71.01.02	50.000	50.000	0	0	0	0	0	973

DIRECTOR EXECUTIV,
Claudia GROZAVU



CONDUCĂTORUL INSTITUȚIEI,
Gheorghe FALCĂ



ȘEF SERVICIUL BUGEȚ,
Olimpia STOICA



CONTUL DE EXECUTIE AL INSTITUTIILOR PUBLICE - CHELTUIELI 67.10 - Cultura, recreere si religie - la data de 30.06.2018

Denumirea indicatorilor	Cod indicator	Credite de angajament	Credite bugetare		Angajamente bugetare	Angajamente legale	Plati efectuate	Angajamente legale de platit	Cheltuieli efective
			Anuale aprobate la finele perioadei de raportare	Trimestriale cumulate					
TOTAL SECTIUNILE FUNCTIONARE + DEZVOLTARE		858.000	48.544.000	27.025.000	23.548.776	23.548.776	17.248.651	6.300.125	16.876.918
SECTIUNEA DE FUNCTIONARE		0	47.686.000	26.167.000	23.023.235	23.023.235	16.723.110	6.300.125	16.634.579
Total cheltuieli		0	47.686.000	26.167.000	23.023.235	23.023.235	16.723.110	6.300.125	16.634.579
CHELTUIELI CURENTE	01	0	47.686.000	26.167.000	23.023.235	23.023.235	16.723.110	6.300.125	16.634.579
TITLUL I CHELTUIELI DE PERSONAL	10	0	13.250.000	7.479.000	13.250.000	13.250.000	6.949.875	6.300.125	7.079.052
Cheltuieli salariale in bani	10.01	0	12.089.000	6.545.000	12.089.000	12.089.000	6.180.746	5.908.254	6.371.526
Salarii de baza	10.01.01	0	11.354.000	6.038.000	11.354.000	11.354.000	5.825.003	5.528.997	5.985.368
Alte sporuri	10.01.06	0	447.000	292.000	447.000	447.000	276.081	170.919	283.977
Ore suplimentare	10.01.07	0	10.000	10.000	10.000	10.000	6.210	3.790	9.778
Fond pentru posturi ocupate prin cumul	10.01.10	0	74.000	39.000	74.000	74.000	35.589	38.411	36.850
Indemnizatii platite unor persoane din afara unitatii	10.01.12	0	15.000	15.000	15.000	15.000	570	14.430	570
Indemnizatii de delegare	10.01.13	0	35.000	30.000	35.000	35.000	9.876	25.124	9.714
Alte drepturi salariale in bani	10.01.30	0	154.000	121.000	154.000	154.000	27.417	126.583	45.269
Cheltuieli salariale in natura	10.02	0	439.000	439.000	439.000	439.000	325.450	113.550	430.550
Tichete de vacanta	10.02.06	0	439.000	439.000	439.000	439.000	325.450	113.550	430.550
Contributii	10.03	0	722.000	495.000	722.000	722.000	443.679	278.321	276.976
Contributii de asigurari sociale de stat	10.03.01	0	386.000	291.000	386.000	386.000	265.683	120.317	133.233
Contributii de asigurari de somaj	10.03.02	0	5.500	5.500	5.500	5.500	4.268	1.232	81
Contributii de asigurari sociale de sanatate	10.03.03	0	46.000	46.000	46.000	46.000	44.414	1.586	844

Denumirea indicatorilor	Cod indicator	Credite de angajament	Credite bugetare		Angajamente bugetare	Angajamente legale	Plati efectuate	Angajamente legale de platit	Cheltuieli efective
			Anuale aprobate la finele perioadei de raportare	Trimestriale cumulate					
Contributii de asigurari pentru accidente de munca si boli profesionale	10.03.04	0	4.500	4.500	4.500	4.500	3.123	1.377	63
Contributii pentru concedii si indemnizatii	10.03.06	0	8.000	8.000	8.000	8.000	7.256	744	138
Contributia asiguratorie pentru munca	10.03.07	0	272.000	140.000	272.000	272.000	118.935	153.065	142.617
TITLUL II BUNURI SI SERVICII	20	0	15.844.000	8.292.000	6.248.378	6.248.378	6.248.378	0	6.022.386
Bunuri si servicii	20.01	0	4.459.000	2.374.000	1.627.326	1.627.326	1.627.326	0	1.604.399
Furnituri de birou	20.01.01	0	80.000	43.000	7.806	7.806	7.806	0	21.416
Materiale pentru curatenie	20.01.02	0	70.000	38.000	11.990	11.990	11.990	0	13.331
Incalzi, iluminat si forta motrica	20.01.03	0	730.000	500.000	317.409	317.409	317.409	0	317.408
Apa, canal si salubritate	20.01.04	0	73.000	40.000	12.060	12.060	12.060	0	12.060
Carburanti si lubrifianti	20.01.05	0	44.000	26.000	19.457	19.457	19.457	0	19.449
Piese de schimb	20.01.06	0	25.000	13.000	4.977	4.977	4.977	0	4.977
Transport	20.01.07	0	17.000	9.000	4.846	4.846	4.846	0	4.831
Posta, telecomunicatii, radio, tv, internet	20.01.08	0	165.000	85.000	59.705	59.705	59.705	0	59.571
Materiale si prestari de servicii cu caracter functional	20.01.09	0	2.665.000	1.367.000	1.052.035	1.052.035	1.052.035	0	1.006.118
Alte bunuri si servicii pentru intretinere si functionare	20.01.30	0	590.000	253.000	137.041	137.041	137.041	0	145.238
Reparatii curente	20.02	0	300.000	175.000	31.922	31.922	31.922	0	31.923
Bunuri de natura obiectelor de inventar	20.05	0	430.000	295.000	193.670	193.670	193.670	0	193.670
Alte obiecte de inventar	20.05.30	0	430.000	295.000	193.670	193.670	193.670	0	193.670
Deplasari, detasari, transferari	20.06	0	140.000	91.000	25.462	25.462	25.462	0	25.462
Deplasari interne, detasari, transferari	20.06.01	0	90.000	60.000	14.419	14.419	14.419	0	14.419
Deplasari in strainatate	20.06.02	0	50.000	31.000	11.043	11.043	11.043	0	11.043
Carti, publicatii si materiale documentare	20.11	0	9.000	9.000	3.926	3.926	3.926	0	3.926
Pregatire profesionala	20.13	0	105.000	62.000	13.260	13.260	13.260	0	13.260
Protectia muncii	20.14	0	1.000	1.000	0	0	0	0	0
Alte cheltuieli	20.30	0	10.400.000	5.285.000	4.352.812	4.352.812	4.352.812	0	4.343.416

Denumirea indicatorilor	Cod indicator	Credite de angajament	Credite bugetare		Angajamente bugetare	Angajamente legale	Plati efectuate	Angajamente legale de platit	Cheltuieli efective
			Anuale aprobate la finele perioadei de raportare	Trimestriale cumulate					
Reclama si publicitate	20.30.01	0	120.000	60.000	34.900	34.900	34.900	0	34.900
Chirii	20.30.04	0	45.000	45.000	42.028	42.028	42.028	0	42.028
alte cheltuieli cu bunuri si servicii	20.30.30	0	10.235.000	5.180.000	4.275.884	4.275.884	4.275.884	0	4.266.488
TITLUL VI ALTE TRANSFERURI	55	0	16.000.000	8.900.000	2.065.437	2.065.437	2.065.437	0	2.065.437
A. Transferuri interne	55.01	0	16.000.000	8.900.000	2.065.437	2.065.437	2.065.437	0	2.065.437
Alte transferuri curente interne	55.01.18	0	16.000.000	8.900.000	2.065.437	2.065.437	2.065.437	0	2.065.437
TITLUL XI ALTE CHELTUIELI	59	0	2.592.000	1.496.000	1.459.420	1.459.420	1.459.420	0	1.467.704
Sustinerea cultelor	59.12	0	2.400.000	1.400.000	1.380.000	1.380.000	1.380.000	0	1.380.000
Sume aferente persoanelor cu handicap neincadrate	59.40	0	192.000	96.000	79.420	79.420	79.420	0	87.704
SECTIUNEA DE DEZVOLTARE		858.000	858.000	858.000	525.541	525.541	525.541	0	242.339
Total cheltuieli		858.000	858.000	858.000	525.541	525.541	525.541	0	242.339
CHELTUIELI DE CAPITAL	70	858.000	858.000	858.000	525.541	525.541	525.541	0	242.339
TITLUL XIII ACTIVE NEFINANCIARE	71	858.000	858.000	858.000	525.541	525.541	525.541	0	242.339
Active fixe	71.01	858.000	858.000	858.000	525.541	525.541	525.541	0	242.339
Construcții	71.01.01	0	0	0	0	0	0	0	9.365
Masini, echipamente si mijloace de transport	71.01.02	385.000	385.000	385.000	346.815	346.815	346.815	0	209.476
Mobilier, aparatura birolica si alte active corporale	71.01.03	9.000	9.000	9.000	7.778	7.778	7.778	0	44
Alte active fixe	71.01.30	464.000	464.000	464.000	170.948	170.948	170.948	0	23.454

DIRECTOR EXECUTIV,
Claudia GROZAVU



CONDUCĂTORUL INSTITUȚIEI,
Gheorghe FALCĂ



ȘEF SERVICIUL BUCET,
Olimpia STOICA



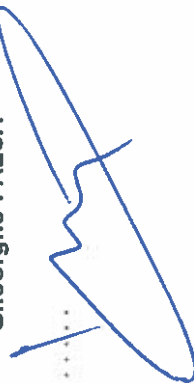
CONTUL DE EXECUTIE AL INSTITUTIILOR PUBLICE - CHELTUIELI**67.10.03.04 - Institutii publice de spectacole si concerte - la data de 30.06.2018**

Denumirea indicatorilor	Cod indicator	Credite de angajament	Credite bugetare		Angajamente bugetare	Angajamente legale	Plati efectuate	Angajamente legale de platit	Cheltuieli efective
			Anuale aprobate la finele perioadei de raportare	Trimestriale cumulate					
TOTAL SECTIUNILE FUNCTIONARE + DEZVOLTARE		449.000	17.785.000	10.353.000	14.278.198	14.278.198	9.087.108	5.191.090	9.027.353
SECTIUNEA DE FUNCTIONARE		0	17.336.000	9.904.000	13.996.620	13.996.620	8.805.530	5.191.090	8.794.682
Total cheltuieli		0	17.336.000	9.904.000	13.996.620	13.996.620	8.805.530	5.191.090	8.794.682
CHELTUIELI CURENTE	01	0	17.336.000	9.904.000	13.996.620	13.996.620	8.805.530	5.191.090	8.794.682
TITLUL I CHELTUIELI DE PERSONAL	10	0	11.400.000	6.495.000	11.400.000	11.400.000	6.208.910	5.191.090	6.392.053
Cheltuieli salariale in bani	10.01	0	10.378.000	5.680.000	10.378.000	10.378.000	5.517.529	4.860.471	5.699.646
Salarii de baza	10.01.01	0	9.838.000	5.322.000	9.838.000	9.838.000	5.206.437	4.631.563	5.379.939
Alte sporuri	10.01.06	0	417.000	278.000	417.000	417.000	263.066	153.934	267.700
Fond pentru posturi ocupate prin cumul	10.01.10	0	74.000	39.000	74.000	74.000	35.589	38.411	36.850
Indemnizatii de delegare	10.01.13	0	25.000	25.000	25.000	25.000	9.876	15.124	9.714
Alte drepturi salariale in bani	10.01.30	0	24.000	16.000	24.000	24.000	2.561	21.439	5.443
Cheltuieli salariale in natura	10.02	0	363.000	363.000	363.000	363.000	281.950	81.050	430.550
Tichele de vacanta	10.02.06	0	363.000	363.000	363.000	363.000	281.950	81.050	430.550
Contributii	10.03	0	659.000	452.000	659.000	659.000	409.431	249.569	261.857
Contributii de asigurari sociale de stat	10.03.01	0	370.000	275.000	370.000	370.000	250.535	119.465	133.233
Contributii de asigurari de somaj	10.03.02	0	5.000	5.000	5.000	5.000	3.793	1.207	81
Contributii de asigurari sociale de sanatate	10.03.03	0	41.000	41.000	41.000	41.000	39.446	1.554	844
Contributii de asigurari pentru accidente de munca si boli profesionale	10.03.04	0	4.000	4.000	4.000	4.000	2.952	1.048	63
Contributii pentru concedii si indemnizatii	10.03.06	0	7.000	7.000	7.000	7.000	6.448	552	138

Denumirea indicatorilor	Cod indicator	Credite de angajament	Credite bugetare		Angajamente bugetare	Angajamente legale	Plati efectuate	Angajamente legale de platit	Cheltuieli efective
			Anuale aprobate la finele perioadei de raportare	Trimestriale cumulate					
Contributia asiguratorie pentru munca	10.03.07	0	232.000	120.000	232.000	232.000	106.257	125.743	127.498
TITLUL II BUNURI SI SERVICII	20	0	5.744.000	3.313.000	2.517.200	2.517.200	2.517.200	0	2.314.925
Bunuri si servicii	20.01	0	3.284.000	1.760.000	1.441.986	1.441.986	1.441.986	0	1.400.705
Furnituri de birou	20.01.01	0	30.000	18.000	5.209	5.209	5.209	0	6.866
Materiale pentru curatenie	20.01.02	0	30.000	18.000	9.475	9.475	9.475	0	10.651
Incalziri, iluminat si forta motrica	20.01.03	0	615.000	415.000	275.761	275.761	275.761	0	275.760
Apa, canal si salubritate	20.01.04	0	43.000	25.000	8.317	8.317	8.317	0	8.317
Carburanti si lubrifianti	20.01.05	0	29.000	19.000	15.000	15.000	15.000	0	15.799
Piese de schimb	20.01.06	0	15.000	8.000	4.977	4.977	4.977	0	4.977
Transport	20.01.07	0	10.000	6.000	4.846	4.846	4.846	0	4.831
Posta, telecomunicatii, radio, tv, internet	20.01.08	0	105.000	55.000	44.936	44.936	44.936	0	44.802
Materiale si prestari de servicii cu caracter functional	20.01.09	0	1.997.000	1.033.000	968.909	968.909	968.909	0	922.359
Alte bunuri si servicii pentru intretinere si functionare	20.01.30	0	410.000	163.000	104.556	104.556	104.556	0	106.343
Reparatii curente	20.02	0	250.000	135.000	31.922	31.922	31.922	0	31.923
Bunuri de natura obiectelor de inventar	20.05	0	330.000	245.000	152.563	152.563	152.563	0	0
Alte obiecte de inventar	20.05.30	0	330.000	245.000	152.563	152.563	152.563	0	0
Deplasari, delasari, transferari	20.06	0	80.000	61.000	25.462	25.462	25.462	0	25.462
Deplasari interne, delasari, transferari	20.06.01	0	50.000	40.000	14.419	14.419	14.419	0	14.419
Deplasari in strainatate	20.06.02	0	30.000	21.000	11.043	11.043	11.043	0	11.043
Carti, publicatii si materiale documentare	20.11	0	4.000	4.000	3.926	3.926	3.926	0	3.926
Pregatire profesionala	20.13	0	15.000	12.000	8.500	8.500	8.500	0	8.500
Protectia muncii	20.14	0	1.000	1.000	0	0	0	0	0
Alte cheltuieli	20.30	0	1.780.000	1.095.000	852.841	852.841	852.841	0	844.409
Chirii	20.30.04	0	45.000	45.000	42.028	42.028	42.028	0	42.028
alte cheltuieli cu bunuri si servicii	20.30.30	0	1.735.000	1.050.000	810.813	810.813	810.813	0	802.381
TITLUL XI ALTE CHELTUIELI	59	0	192.000	96.000	79.420	79.420	79.420	0	87.704

Denumirea indicatorilor	Cod indicator	Credite de angajament	Credite bugetare		Angajamente bugetare	Angajamente legale	Plati efectuate	Angajamente legale de platit	Cheltuieli efective
			Anuale aprobate la finele perioadei de raportare	Trimestriale cumulate					
Sume aferente persoanelor cu handicap neincadrate	59.40	0	192.000	96.000	79.420	79.420	79.420	0	87.704
SECTIUNEA DE DEZVOLTARE									
Total cheltuieli		449.000	449.000	449.000	281.578	281.578	281.578	0	232.671
CHELTUIELI DE CAPITAL	70	449.000	449.000	449.000	281.578	281.578	281.578	0	232.671
TITLUL XIII ACTIVE NEFINANCIARE	71	449.000	449.000	449.000	281.578	281.578	281.578	0	232.671
Active fixe	71.01	449.000	449.000	449.000	281.578	281.578	281.578	0	232.671
Construcții	71.01.01	0	0	0	0	0	0	0	6.837
Masini, echipamente si mijloace de transport	71.01.02	290.000	290.000	290.000	262.720	262.720	262.720	0	208.334
Mobilier, aparatura birou si alte active corporale	71.01.03	9.000	9.000	9.000	7.778	7.778	7.778	0	44
Alte active fixe	71.01.30	150.000	150.000	150.000	11.080	11.080	11.080	0	17.456

CONDUCĂTORUL INSTITUȚIEI,
Gheorghe FALCĂ



DIRECTOR EXECUTIV,
Claudia GROZAVU



ȘEF SERVICIUL BUGEȚ,
Olimpia STOICA



CONTUL DE EXECUTIE AL INSTITUTIILOR PUBLICE - CHELTUIELI**67.10.05.01 - Sport - la data de 30.06.2018**

Denumirea indicatorilor	Cod indicator	Credite de angajament	Credite bugetare		Angajamente bugetare	Angajamente legale	Plati efectuate	Angajamente legale de platit	Cheltuieli efective
			Anuale aprobate la finele perioadei de raportare	Trimestriale cumulate					
TOTAL SECTIUNILE FUNCTIONARE + DEZVOLTARE		0	12.800.000	7.100.000	1.772.624	1.772.624	1.772.624	0	1.772.624
SECTIUNEA DE FUNCTIONARE		0	12.800.000	7.100.000	1.772.624	1.772.624	1.772.624	0	1.772.624
Total cheltuieli		0	12.800.000	7.100.000	1.772.624	1.772.624	1.772.624	0	1.772.624
CHELTUIELI CURENTE	01	0	12.800.000	7.100.000	1.772.624	1.772.624	1.772.624	0	1.772.624
TITLUL VI ALTE TRANSFERURI	55	0	12.800.000	7.100.000	1.772.624	1.772.624	1.772.624	0	1.772.624
A. Transferuri interne	55.01	0	12.800.000	7.100.000	1.772.624	1.772.624	1.772.624	0	1.772.624
Alte transferuri curente interne	55.01.18	0	12.800.000	7.100.000	1.772.624	1.772.624	1.772.624	0	1.772.624

DIRECTOR EXECUTIV,
 Claudia GROZAVU

CONDUCĂTORUL INSTITUȚIEI,
 Gheorghe FALCĂ

ȘEF SERVICIUL BUCET,
 Olimpia STOICA


CONTUL DE EXECUTIE AL INSTITUTIILOR PUBLICE - CHELTUIELI 67.10.50 - Alte servicii în domeniile culturii, recreerii si religiei - la data de 30.06.2018

Denumirea indicatorilor	Cod indicator	Credite de angajament	Credite bugetare		Angajamente bugetare	Angajamente legale	Plati efectuate	Angajamente legale de platit	Cheltuieli efective
			Anuale aprobate la finele perioadei de raportare	Trimestriale cumulate					
TOTAL SECTIUNILE FUNCTIONARE + DEZVOLTARE		409.000	17.959.000	9.572.000	7.497.954	7.497.954	6.388.919	1.109.035	6.076.941
SECTIUNEA DE FUNCTIONARE		0	17.550.000	9.163.000	7.253.991	7.253.991	6.144.956	1.109.035	6.067.273
Total cheltuieli		0	17.550.000	9.163.000	7.253.991	7.253.991	6.144.956	1.109.035	6.067.273
CHELTUIELI CURENTE	01	0	17.550.000	9.163.000	7.253.991	7.253.991	6.144.956	1.109.035	6.067.273
TITLUL I CHELTUIELI DE PERSONAL	10	0	1.850.000	984.000	1.850.000	1.850.000	740.965	1.109.035	686.999
Cheltuieli salariale in bani	10.01	0	1.711.000	865.000	1.711.000	1.711.000	663.217	1.047.783	671.880
Salarii de baza	10.01.01	0	1.516.000	716.000	1.516.000	1.516.000	618.566	897.434	605.429
Alte sporuri	10.01.06	0	30.000	14.000	30.000	30.000	13.015	16.985	16.277
Ore suplimentare	10.01.07	0	10.000	10.000	10.000	10.000	6.210	3.790	9.778
Indemnizatii platite unor persoane din afara unitatii	10.01.12	0	15.000	15.000	15.000	15.000	570	14.430	570
Indemnizatii de delegare	10.01.13	0	10.000	5.000	10.000	10.000	0	10.000	0
Alte drepturi salariale in bani	10.01.30	0	130.000	105.000	130.000	130.000	24.856	105.144	39.826
Cheltuieli salariale in natura	10.02	0	76.000	76.000	76.000	76.000	43.500	32.500	0
Tichete de vacanta	10.02.06	0	76.000	76.000	76.000	76.000	43.500	32.500	0
Contributii	10.03	0	63.000	43.000	63.000	63.000	34.248	28.752	15.119
Contributii de asigurari sociale de stat	10.03.01	0	16.000	16.000	16.000	16.000	15.148	852	0
Contributii de asigurari de somaj	10.03.02	0	500	500	500	500	475	25	0
Contributii de asigurari sociale de sanatate	10.03.03	0	5.000	5.000	5.000	5.000	4.968	32	0


Denumirea indicatorilor	Cod indicator	Credite de angajament	Credite bugetare		Angajamente bugetare	Angajamente legale	Plati efectuate	Angajamente legale de platit	Cheltuieli efective
			Anuale aprobate la finele perioadei de raportare	Trimestriale cumulate					
Contributii de asigurari pentru accidente de munca si boli profesionale	10.03.04	0	500	500	500	500	171	329	0
Contributii pentru concedii si indemnizatii	10.03.06	0	1.000	1.000	1.000	1.000	808	192	0
Contributia asiguratorie pentru munca	10.03.07	0	40.000	20.000	40.000	40.000	12.678	27.322	15.119
TITLUL II BUNURI SI SERVICII	20	0	10.100.000	4.979.000	3.731.178	3.731.178	3.731.178	0	3.707.461
Bunuri si servicii	20.01	0	1.175.000	614.000	185.340	185.340	185.340	0	203.694
Furnituri de birou	20.01.01	0	50.000	25.000	2.597	2.597	2.597	0	14.550
Materiale pentru curatenie	20.01.02	0	40.000	20.000	2.515	2.515	2.515	0	2.680
Incalziti, iluminati si forta motrica	20.01.03	0	115.000	85.000	41.648	41.648	41.648	0	41.648
Apa, canal si salubritate	20.01.04	0	30.000	15.000	3.743	3.743	3.743	0	3.743
Carburanti si lubrifianti	20.01.05	0	15.000	7.000	4.457	4.457	4.457	0	3.650
Piese de schimb	20.01.06	0	10.000	5.000	0	0	0	0	0
Transport	20.01.07	0	7.000	3.000	0	0	0	0	0
Posta, telecomunicatii, radio, tv, internet	20.01.08	0	60.000	30.000	14.769	14.769	14.769	0	14.769
Materiale si prestari de servicii cu caracter functional	20.01.09	0	668.000	334.000	83.126	83.126	83.126	0	83.759
Alte bunuri si servicii pentru intretinere si functionare	20.01.30	0	180.000	90.000	32.485	32.485	32.485	0	38.895
Reparatii curente	20.02	0	50.000	40.000	0	0	0	0	0
Bunuri de natura obiectelor de inventar	20.05	0	100.000	50.000	41.107	41.107	41.107	0	0
Alte obiecte de inventar	20.05.30	0	100.000	50.000	41.107	41.107	41.107	0	0
Deplasari, detasari, transferari	20.06	0	60.000	30.000	0	0	0	0	0
Deplasari interne, detasari, transferari	20.06.01	0	40.000	20.000	0	0	0	0	0
Deplasari in strainatate	20.06.02	0	20.000	10.000	0	0	0	0	0
Carti, publicatii si materiale documentare	20.11	0	5.000	5.000	0	0	0	0	0
Pregatire profesionala	20.13	0	90.000	50.000	4.760	4.760	4.760	0	4.760
Alte cheltuieli	20.30	0	8.620.000	4.190.000	3.499.971	3.499.971	3.499.971	0	3.499.007
Reclama si publicitate	20.30.01	0	120.000	60.000	34.900	34.900	34.900	0	34.900

Denumirea indicatorilor	Cod indicator	Credite de angajament	Credite bugetare		Angajamente bugetare	Angajamente legale	Plati efectuate	Angajamente legale de platit	Cheltuieli efective
			Anuale aprobate la finele perioadei de raportare	Trimestriale cumulate					
alte cheltuieli cu bunuri si servicii	20.30.30	0	8.500.000	4.130.000	3.465.071	3.465.071	3.465.071	0	3.464.107
TITLUL VII ALTE TRANSFERURI	55	0	3.200.000	1.800.000	292.813	292.813	292.813	0	292.813
A. Transferuri interne	55.01	0	3.200.000	1.800.000	292.813	292.813	292.813	0	292.813
Alte transferuri curente interne	55.01.18	0	3.200.000	1.800.000	292.813	292.813	292.813	0	292.813
TITLUL XI ALTE CHELTUIELI	59	0	2.400.000	1.400.000	1.380.000	1.380.000	1.380.000	0	1.380.000
Susținerea cultelor	59.12	0	2.400.000	1.400.000	1.380.000	1.380.000	1.380.000	0	1.380.000
SECTIUNEA DE DEZVOLTARE		409.000	409.000	409.000	243.963	243.963	243.963	0	9.668
Total cheltuieli		409.000	409.000	409.000	243.963	243.963	243.963	0	9.668
CHELTUIELI DE CAPITAL	70	409.000	409.000	409.000	243.963	243.963	243.963	0	9.668
TITLUL XIII ACTIVE NEFINANCIARE	71	409.000	409.000	409.000	243.963	243.963	243.963	0	9.668
Active fixe	71.01	409.000	409.000	409.000	243.963	243.963	243.963	0	9.668
Construcții	71.01.01	0	0	0	0	0	0	0	2.528
Masini, echipamente si mijloace de transport	71.01.02	95.000	95.000	95.000	84.095	84.095	84.095	0	1.142
Alte active fixe	71.01.30	314.000	314.000	314.000	159.868	159.868	159.868	0	5.998

CONDUCĂTORUL INSTITUȚIEI,
Gheorghe FALCĂ



DIRECTOR EXECUTIV,
Claudia GROZAVU



ȘEF SERVICIUL BUGEȚ,
Olimpia STOICA



CONTUL DE EXECUTIE AL INSTITUTIILOR PUBLICE - CHELTUIELI**68.10.04 - Asistența acordată persoanelor în vârstă - la data de 30.06.2018**

Denumirea indicatorilor	Cod indicator	Credite de angajament	Credite bugetare		Angajamente bugetare	Angajamente legale	Plati efectuate	Angajamente legale de platit	Cheltuieli efective
			Anuale aprobate la finele perioadei de raportare	Trimestriale cumulate					
TOTAL SECTIUNILE FUNCTIONARE + DEZVOLTARE		0	7.000	7.000	0	0	0	0	97.583
SECTIUNEA DE FUNCTIONARE		0	7.000	7.000	0	0	0	0	97.428
Total cheltuieli		0	7.000	7.000	0	0	0	0	97.428
CHELTUIELI CURENTE	01	0	7.000	7.000	0	0	0	0	97.428
TITLUL II BUNURI SI SERVICII	20	0	7.000	7.000	0	0	0	0	97.428
Bunuri si servicii	20.01	0	7.000	7.000	0	0	0	0	12.832
Materiale pentru curatenie	20.01.02	0	0	0	0	0	0	0	5.978
Carburanti si lubrifianti	20.01.05	0	0	0	0	0	0	0	3.979
Alte bunuri si servicii pentru intretinere si functionare	20.01.30	0	7.000	7.000	0	0	0	0	2.875
Hrana	20.03	0	0	0	0	0	0	0	60.769
Hrana pentru oameni	20.03.01	0	0	0	0	0	0	0	60.769
Medicamente si materiale sanitare	20.04	0	0	0	0	0	0	0	23.827
Medicamente	20.04.01	0	0	0	0	0	0	0	6.634
Materiale sanitare	20.04.02	0	0	0	0	0	0	0	14.728
Dezinfectanti	20.04.04	0	0	0	0	0	0	0	2.465
SECTIUNEA DE DEZVOLTARE		0	0	0	0	0	0	0	155
Total cheltuieli		0	0	0	0	0	0	0	155
CHELTUIELI DE CAPITAL	70	0	0	0	0	0	0	0	155
TITLUL XIII ACTIVE NEFINANCIARE	71	0	0	0	0	0	0	0	155

Denumirea indicatorilor	Cod indicator	Credite de angajament	Credite bugetare		Angajamente bugetare	Angajamente legale	Plati efectuate	Angajamente legale de plati	Cheltuieli efective
			Anuale aprobate la finele perioadei de raportare	Trimestriale cumulate					
Active fixe	71.01	0	0	0	0	0	0	0	155
Masini, echipamente si mijloace de transport	71.01.02	0	0	0	0	0	0	0	155

.....
CONDUCĂTORUL INSTITUȚIEI,
Gheorghe FALCĂ



.....
DIRECTOR EXECUTIV,
Claudia GROZAVU



.....
ȘEF SERVICIUL BUCET,
Olimpia STOICA

